



**73-е Первенство по туризму  
обучающихся государственных образовательных организаций,  
подведомственных Департаменту образования города Москвы**

1 – 5 июня 2018 г.

МО, Воскресенский район, пос. им. Цурюпы,  
окрестности лыжной трассы им. Н. С. Наседкина

**УСЛОВИЯ СОРЕВНОВАНИЙ В ДИСЦИПЛИНЕ  
«ДИСТАНЦИЯ - ПЕШЕХОДНАЯ - СВЯЗКА»  
(КОРОТКАЯ - 2 КЛАСС)**

**Класс дистанции: 2**

**Количество технических этапов: 5**

**ПЕРЕЧЕНЬ ЭТАПОВ, ПАРАМЕТРЫ, ОБОРУДОВАНИЕ И УСЛОВИЯ ИХ ПРОХОЖДЕНИЯ**

**СТАРТ**

**Этап 1. Переправа по бревну. КВ = 6 мин.**

Параметры:

Длина этапа	Длина бревна	От ТО1 до ОЗ	От ОЗ до ТО2
11 м	10 м	0,5 м	0,5 м

Оборудование:

ИС – БЗ, ТО1 – горизонтальная опора, КЛ – начало ОЗ.


Бревно. Судейские перила.

ЦС – БЗ, ТО2 – горизонтальная опора, КЛ – начало ОЗ.

Действия: Движение участников ногами по бревну по п.7.8.

Задачи: Участники переpravляются ногами по бревну, подключенные коротким усом самостраховки к судейским страховочным перилам. Участники организуют сопровождение из командной веревки. В случае падения с бревна, если участник находится на самостраховке, то он восстанавливает свое положение вместе с падением и продолжает движение (в этом случае возвращаться на ИС этапа и повторять прием не следует). В случае если участник осуществляет движение по земле или восстановил свое положение не в месте падения, это считается нарушением и участнику следует вернуться на ИС и повторить прием. В случае если участник отстегнул самостраховку в опасной зоне, то это считается нарушением и участнику следует восстановить свое положение на бревне дойти до ЦС этапа, вернуться на ИС и повторить прием. Возврат на ИС осуществляется по п.7.8 или по коридору обратного движения.

Обратное движение: по условиям этапа по п. 7.8 или по коридору обратного движения



**Этап 2. Переправа по параллельным перилам. КВ = 8 мин.**

Параметры этапа:

Длина этапа	Расстояние между горизонтальными опорами	Расстояние от ТО1, ТО2 до ОЗ
20 м	1 м	1 м

Оборудование этапа:

ИС – БЗ, ТО1 – горизонтальная опора, КЛ – начало ОЗ.

Судейские параллельные перила.

Верхние перила – двойная судейская веревка.

Нижние перила – слэक्лайн.

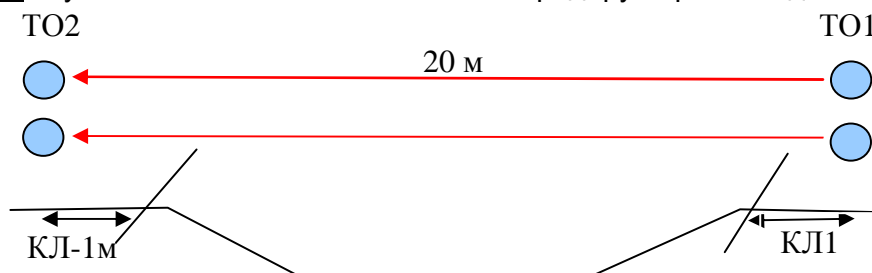
ЦС – БЗ, ТО1 – горизонтальная опора, КЛ – начало ОЗ.

**Действия:** Движение участников по п.7.8.

**Задачи:** Участники проходят этап по судейским параллельным перилам с самостраховкой коротким усом. Двигаясь ногами по слэклайну, руками держась за двойную веревку. Участники организуют сопровождение из командной веревки.

В случае падения с перил, если участник находится на самостраховке, то он восстанавливает свое положение вместе падения и продолжает движение (в этом случае возвращаться на ИС этапа и повторять прием не следует). В случае если участник осуществляет движение по земле, либо восстановил свое положение не вместе падения, это считается нарушением и участнику следует вернуться на ИС и повторить прием. В случае если участник отстегнул самостраховку в опасной зоне, то это считается нарушением и участнику следует восстановить свое положение на параллельных перилах дойти до ЦС этапа, вернуться на ИС и повторить прием. Возврат на ИС осуществляется по п.7.8 или по коридору обратного движения.

**Обратное движение:** по условиям этапа по п. 7.8 или по коридору обратного движения.



### **Этап 3. Подъем. КВ = 6 мин.**

**Параметры этапа:**

Длина этапа	Крутизна склона
25 м	30°

**Оборудование этапа:**

ИС – БЗ. КЛ – начало ОЗ.

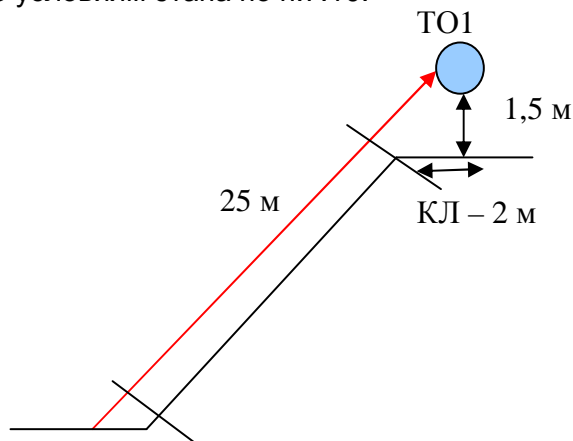
Судейские перила.

ЦС (ТО1 – накопитель) – БЗ, КЛ – окончание ОЗ.

**Действия:** Движение участников по п.7.10.

**Задачи:** Участники проходят этап по судейским перилам с самостраховкой жумаром или схватывающим узлом.

**Обратное движение:** По условиям этапа по п.7.10.



### **Этап 4. Навесная переправа. КВ = 8 мин.**

**Параметры этапа:**

Длина этапа	Расстояние от ИС до ОЗ	Расстояние от ЦС до ОЗ
20 м	1 м	1 м

**Оборудование этапа:**

ИС – БЗ, ТО1 – горизонтальная опора, КЛ – начало ОЗ.

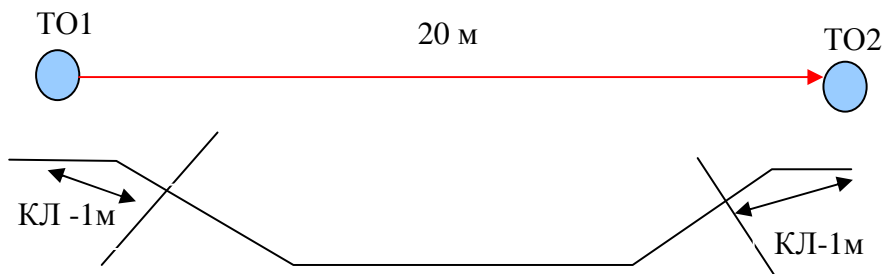
Судейские двойные перила.

ЦС – БЗ, ТО2 – горизонтальная опора, КЛ – начало ОЗ.

**Действия:** Движение участников по п.7.9.

**Задачи:** Участники проходят этап по судейской навесной переправе по п.7.9. Участники организуют сопровождение из командной веревки.

**Обратное движение:** По условиям этапа по п.7.9.



**Этап 5. Спуск. КВ = 6 мин.**

Параметры этапа:

Длина этапа	Крутизна склона
25 м	30°

Оборудование этапа:

ИС – БЗ, КЛ – начало ОЗ.

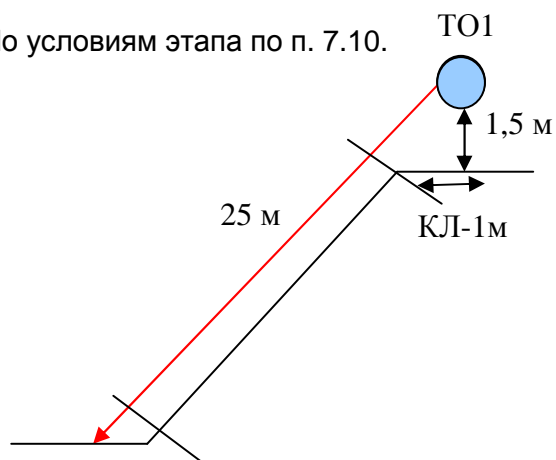
Судейские перила.

ЦС – БЗ, КЛ – окончание ОЗ.

Действия: Движение участников по п.7.10.

Задачи: Этап проходит с самостраховкой, для самостраховки разрешено использовать ФСУ или схватывающий узел.

Обратное движение: По условиям этапа по п. 7.10.



**ФИНИШ**