



Традиционные открытые московские городские соревнования по спортивному туризму на пешеходных дистанциях, посвященных Дню гражданской обороны «Кубок города Москвы»

23-24 октября 2021 года, Бутовский лесопарк

УСЛОВИЯ СОРЕВНОВАНИЙ В ДИСЦИПЛИНЕ «ДИСТАНЦИЯ – ПЕШЕХОДНАЯ» (длинная, масс-старт)

Класс дистанции: 4

Количество технических этапов: 13

ОКВ: 2 часа

- Соревнования проводятся в соответствии с Правилами вида спорта «Спортивный туризм», раздела 3, части 7. Далее пункт правил указанный в условиях этапа.
- Заполнение и сдача декларации на предстартовой проверке не проверяется.
- По п. 6.2.8.а
- На соревнованиях применяется система электронной отметки SPORTident

ПЕРЕЧЕНЬ ЭТАПОВ, ПАРАМЕТРЫ, ОБОРУДОВАНИЕ И УСЛОВИЯ ПРОХОЖДЕНИЯ

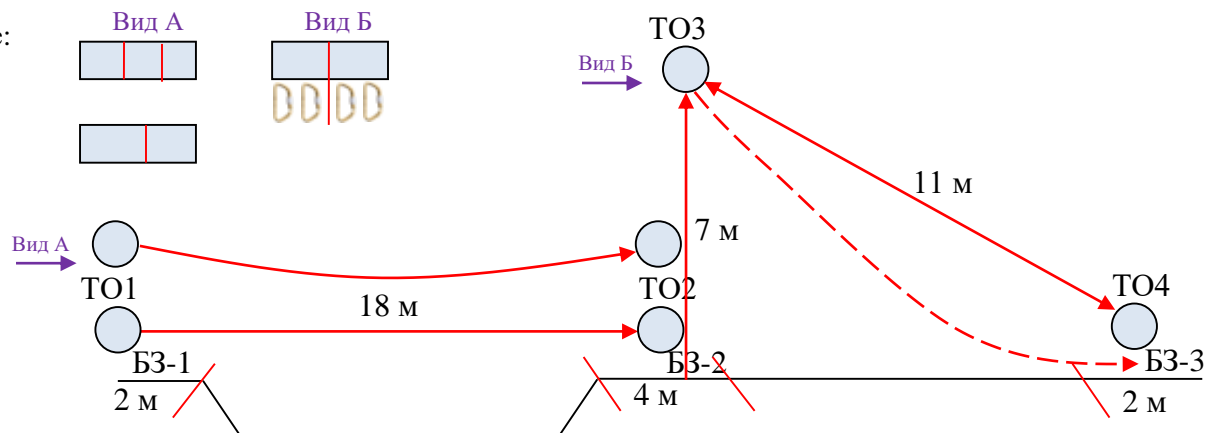
СТАРТ

Блок этапов 1-3. Переправа по параллельным перилам.

КВ – 10 мин.

Участник проходит блок этапов в следующем порядке:

1. Проходит этап 1.
2. Проходит этап 2.
3. Проходит этап 3.



Этап 1. Переправа по параллельным перилам.

Оборудование этапа:

ИС – БЗ-1; ТО1 – горизонтальная опора; КЛ – начало ОЗ.

Судейские перила (они же ПОД).

ЦС – БЗ-2, ТО2 – горизонтальная опора; КЛ – окончание ОЗ.

Действия: Восстановление перил по п.7.6.12.

Движение по п.7.8.

Обратное движение: По ПОД по п.7.8.

Этап 2. Подъём по перилам.

Оборудование этапа:

ИС – БЗ-2; КЛ – начало ОЗ.

Судейские перила (они же ПОД).

ЦС – ОЗ, ТО3 – 4 судейских карабина.

Действия: Движение по п.7.10.

Обратное движение: По ПОД по п.7.10.

Этап 3. Спуск по наклонной навесной переправе.

Оборудование этапа:

ИС – ОЗ; ТО3 – 4 судейских карабина.

Судейские перила (они же ПОД).

ЦС – БЗ-3, ТО4 – горизонтальная опора; КЛ – окончание ОЗ.

Действия: Организация перил для дополнительной самостраховки по п.7.6 Движение по п.7.9 с дополнительной самостраховкой по п.7.9.4(б). Снятие перил для дополнительной самостраховки по п. 7.6.15.

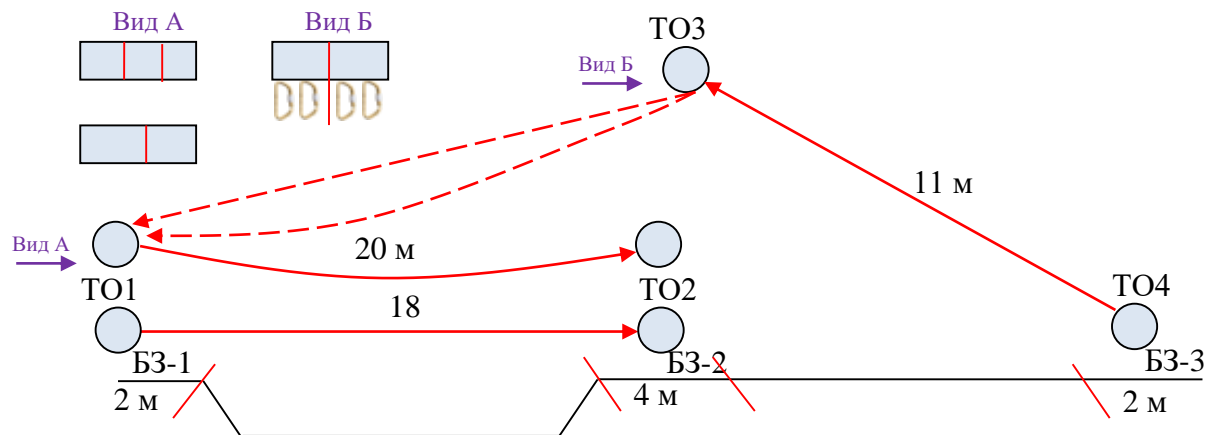
Обратное движение: По ПОД по п.7.9, 7.9.4(а).

Блок этапов 4-7. Переправа по параллельным перилам - Подъём по наклонной навесной переправе - Спуск по наклонной навесной переправе – Переправа по параллельным перилам

КВ – 10 мин.

Участник проходит блок этапов в следующем порядке:

1. Закрепляет перила этапа 6 на ТО1
2. Проходит этап 4.
3. Переходит из БЗ-2 в БЗ-3 вдоль нитки этапа, движение не регламентировано.
4. Проходит этап 5.
5. Проходит этап 6.
6. Проходит этап 7.



Этап 4. Переправа по параллельным перилам.

Оборудование этапа:

ИС – БЗ-1; ТО1 – горизонтальная опора; КЛ – начало ОЗ.

Судейские перила (они же ПОД).

ЦС – БЗ-2, ТО2 –

горизонтальная опора; КЛ – окончание ОЗ.

Действия: Восстановление перил по п. 7.6.12.

Движение по п. 7.8.

Обратное движение: По ПОД по п. 7.8.

Этап 5. Подъём по наклонной навесной переправе.

Оборудование этапа:

ИС – БЗ-3; КЛ – начало ОЗ.

Судейские перила (они же ПОД).

ЦС – ОЗ, ТО3 – 4 судейских карабина.

Действия: Движение по п. 7.9, 7.9.4(а).

Обратное движение: По ПОД по п. 7.9 с

дополнительной самостраховкой по п. 7.9.4(б) по своим перилам.

Этап 6. Спуск по наклонной навесной переправе.

Оборудование этапа:

ИС – ОЗ; ТО3 – 4 судейских карабина.

ЦС – БЗ, ТО1 – горизонтальная опора; КЛ – окончание ОЗ.

Действия: Организация перил навесной переправы и перил для дополнительной самостраховки по п. 7.6 Движение по п. 7.9 с дополнительной самостраховкой по п. 7.9.4(б). Снятие перил навесной переправы и перил для дополнительной самостраховки по п. 7.6.15.

Обратное движение: по п. 7.9, 7.9.4(а). или по этапу 4 и 5

Этап 7. Переправа по параллельным перилам.

Оборудование этапа:

ИС – БЗ-1; ТО1 – горизонтальная опора; КЛ – начало ОЗ.

Судейские перила (они же ПОД).

ЦС – БЗ-2, ТО2 – горизонтальная опора; КЛ – окончание ОЗ.

Действия: Восстановление перил по п. 7.6.12. Движение по п. 7.8.

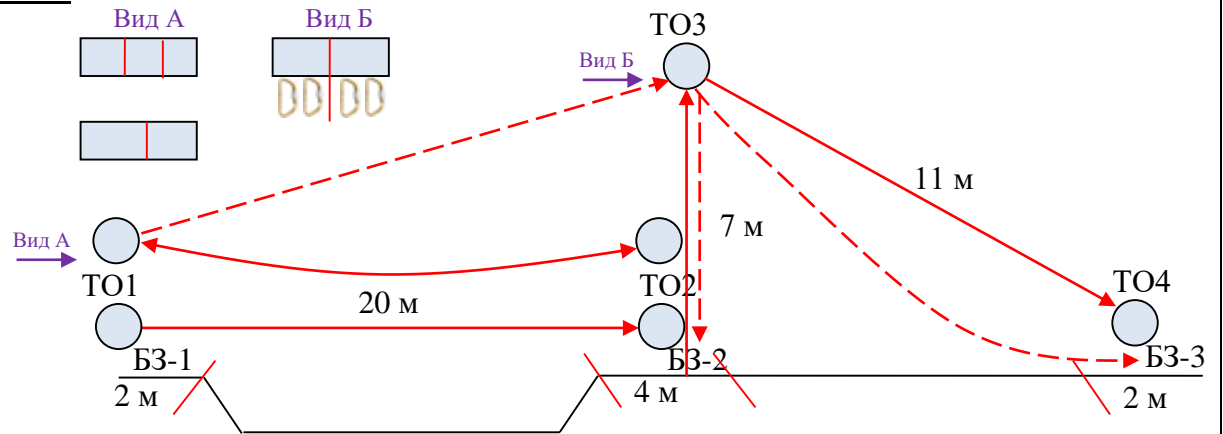
Обратное движение: По ПОД по п. 7.8.

Блок этапов 8-13. Переправа по параллельным перилам.

КВ – 10 мин.

Участник проходит блок этапов в следующем порядке:

1. Проходит этап 8.
2. Проходит этап 9.
3. Закрепляет перила этапа 12 на ТО3.
4. Проходит этап 10.
5. Проходит этап 11.
6. Проходит этап 12.
7. Проходит этап 13.



Этап 8. Переправа по параллельным перилам.	Этап 9. Подъём по перилам.	Этап 10. Спуск по перилам.	Этап 11. Переправа по параллельным перилам.	Этап 12. Подъём по наклонной навесной переправе.	Этап 13. Спуск по наклонной навесной переправе.
<p><u>Оборудование этапа:</u> ИС – БЗ-1; ТО1 – горизонтальная опора; КЛ – начало ОЗ. Судейские перила (они же ПОД). ЦС – БЗ-2, ТО2 – горизонтальная опора; КЛ – окончание ОЗ. <u>Действия:</u> Восстановление перил по п. 7.6.12. Движение по п.7.8. <u>Обратное движение:</u> По ПОД по п.7.8.</p>	<p><u>Оборудование этапа:</u> ИС – БЗ-2; КЛ – ОЗ. Судейские перила (они же ПОД). ЦС – ОЗ, ТО3 – 4 судейских карабина. <u>Действия:</u> Движение по п.7.10. <u>Обратное движение:</u> По ПОД по п.7.10.</p>	<p><u>Оборудование этапа:</u> ИС – ОЗ, ТО3 – 4 судейских карабина. ЦС – БЗ-2; КЛ – ОЗ. ПОД - Судейские перила. <u>Действия:</u> Организация перил по п.7.6 (разрешено использование данных перил на этапе 12). Движение по п.7.10. Снятие перил допускается не производить, либо осуществляется по п.7.6.15 <u>Обратное движение:</u> По ПОД по п.7.10.</p>	<p><u>Оборудование этапа:</u> ИС – БЗ-2; ТО2 – горизонтальная опора; КЛ – начало ОЗ. Судейские перила (они же ПОД). ЦС – БЗ-1, ТО1 – горизонтальная опора; КЛ – окончание ОЗ. <u>Действия:</u> Движение по п.7.8. <u>Обратное движение:</u> По ПОД по п.7.8.</p>	<p><u>Оборудование этапа:</u> ИС – БЗ-1; КЛ – начало ОЗ. ЦС – ОЗ, ТО3 – 4 судейских карабина. <u>Действия:</u> Организация перил по п.7.6. Движение по п.7.9, 7.9.4(а). Снятие перил разрешено с ТО3, во время движения по этапу 12 или с ЦС этапа 12. <u>Обратное движение:</u> по условиям этапов 10 и 11.</p>	<p><u>Оборудование этапа:</u> ИС – ОЗ; ТО3 – 4 судейских карабина. Судейские перила (они же ПОД). ЦС – БЗ, ТО4 – горизонтальная опора; КЛ – окончание ОЗ. <u>Действия:</u> Организация перил для дополнительной самостраховки по п.7.6. Движение по п.7.9 с дополнительной самостраховкой по п.7.9.4(б). Снятие перил дополнительной самостраховки по п. 7.6.15. <u>Обратное движение:</u> По ПОД по п.7.9, 7.9.4(а).</p>

ФИНИШ