



МИНИСТЕРСТВО СПОРТА РОССИЙСКОЙ ФЕДЕРАЦИИ  
ФЕДЕРАЦИЯ СПОРТИВНОГО ТУРИЗМА РОССИИ  
МИНИСТЕРСТВО ПО ФИЗИЧЕСКОЙ КУЛЬТУРЕ И СПОРТУ МОСКОВСКОЙ ОБЛАСТИ



ФЕДЕРАЦИЯ СПОРТИВНОГО ТУРИЗМА – ОБЪЕДИНЕНИЕ ТУРИСТОВ МОСКВЫ  
МОСКОВСКИЙ РЕГИОНАЛЬНЫЙ ЦЕНТР СПОРТИВНОГО ТУРИЗМА  
АДМИНИСТРАЦИЯ ГОРОДА ЛЫТКАРИНО МОСКОВСКОЙ ОБЛАСТИ

02-03 октября 2021 года

“RACES OF FOUR – 2021”



г. Лыткарино Московской обл.,  
зона отдыха Волкуша

XXIV «ГОНКИ ЧЕТЫРЕХ»

## УСЛОВИЯ СОРЕВНОВАНИЙ В ДИСЦИПЛИНЕ «ДИСТАНЦИЯ – ПЕШЕХОДНАЯ - ГРУППА» (ДЛИННАЯ) 3 КЛАСС (02.10.2021)

**Класс дистанции: 3.**

**Количество технических этапов: 8.**

**ОКВ: 3 час.**

**Длина дистанции: указаны на схеме дистанции.**

- Соревнования проводятся в соответствии с Правилами вида спорта «Спортивный туризм», раздела 3, части 7. Далее пункт Правил, указанный в условиях этапа.
- Заполнение и сдача декларации на предстартовой проверке не проверяется.
- По п. 6.2.8.а.
- По п 1.3.1.4 обеспечение участника ВКС не требуется.
- Участники, начавшие движение по ПОД в ОЗ этапа или начавшие движение по КОД, обязаны достичь ИС данного этапа.
- При движении по КОД допускается перемещение участника как в сторону ИС, так и в сторону ЦС этапа.
- На соревнованиях применяется система электронной отметки SPORTident. Порядок работы с отметкой на дистанции:

|                                    | Станция отметки             | Место расположения                      | Расстояние от станции до чипа, при котором происходит отметка | Примечание   |
|------------------------------------|-----------------------------|---|---|--|
| СТАРТ                              | отсутствует                 | -                                       | -   | Старт осуществляется по третьему звуковому сигналу стартовых часов |
| ПРОХОЖДЕНИЕ ЭТАПА                  | бесконтактная станция       | на входе и выходе рабочей зоны этапа    | 1.8 м и менее   |  |
| СНЯТИЕ С ЭТАПА                     | контактная станции «СНЯТИЕ» | у судьи на выходе из рабочей зоны этапа | контактно   | Участник должен отметить самостоятельно                            |
| ОТМЕТКА НА УЧАСТКАХ ОРИЕНТИРОВАНИЯ | контактная станция          | КП                                      | контактно   |  |
| ФИНИШ                              | контактная станция          | у судьи в зоне финиша                   | контактно   |  |

## ПЕРЕЧЕНЬ ЭТАПОВ, ПАРАМЕТРЫ, ОБОРУДОВАНИЕ И УСЛОВИЯ ПРОХОЖДЕНИЯ

### СТАРТ

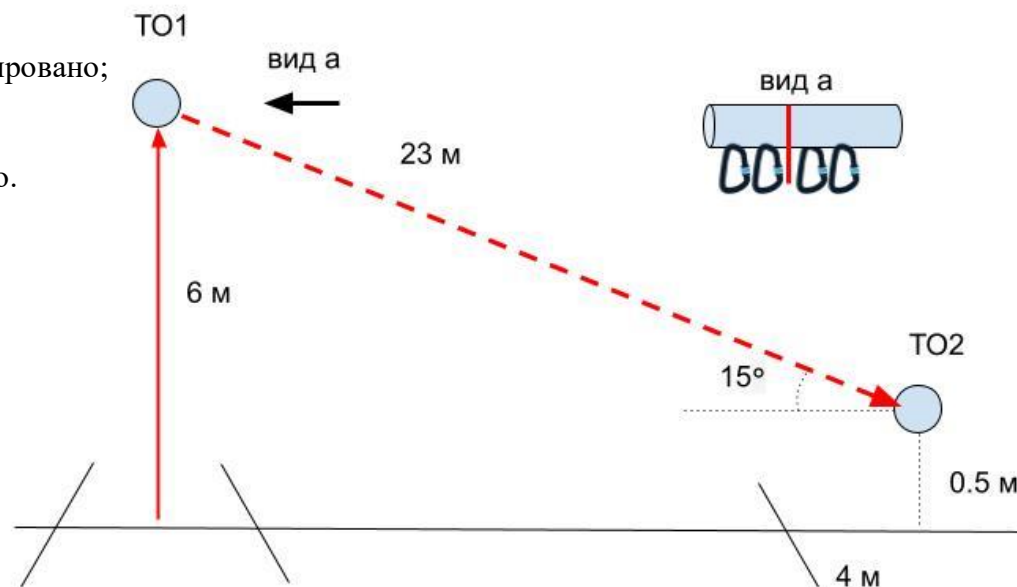
#### **Блок этапов 1-2. Подъем по перилам – навесная переправа. КВ – 15 минут**

Участники проходят блок этапов в следующем порядке:

1. Первый участник проходит этап 1;
2. Второй участник проходит к ТО2, движение не регламентировано;
3. Организуют перила этапа 2;
4. Первый участник проходит этап 2;
5. Остальные участники проходят этапы 1, 2 последовательно.

Пункт 1 и 2 разрешено проходить параллельно

Этапы 1 и 2 проходят 3 участника



#### **Этап 1. Подъем по перилам**

Оборудование этапа:

ИС – БЗ, КЛ – начало ОЗ.

Судейские перила

ЦС – ОЗ, ТО1 – 4 судейских карабина.

Действия: движение участников по п.7.10.

Обратное движение: по п.7.10 по судейским перилам.

#### **Этап 2. Навесная переправа**

Оборудование этапа:

ИС – ОЗ, ТО1 – 4 судейских карабина.

ЦС – БЗ, ТО2 – горизонтальная опора.

КОД - вдоль нитки этапа.

Действия: организация перил по п.7.6, движение участников по п.п.7.9, 7.9.4(в), снятие перил по п.7.6.15.

Обратное движение: по п.п.7.9, 7.9.4(в), по п.п.7.9, 7.9.4(а) или по КОД до судейских перил этапа 1, далее по условиям.

**Этап 3. Навесная переправа. КВ – 10 мин**

Оборудование этапа:

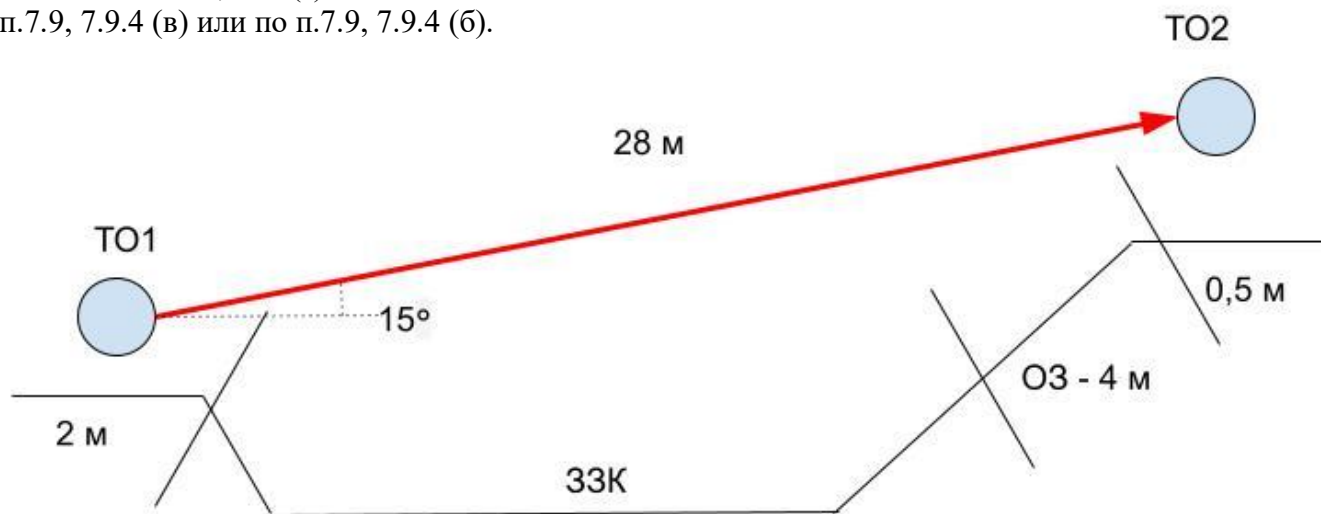
ИС – БЗ, ТО1 – горизонтальная опора, КЛ – начало ОЗ.

Судейские перила.

ЦС – БЗ, ТО2 – горизонтальная опора, КЛ – окончание ОЗ.

Действия: движение участников по п.п. 7.9, 7.9.4(а)

Обратное движение: по п.7.9, 7.9.4 (в) или по п.7.9, 7.9.4 (б).



**Этап 4. Переправа методом «вертикальный маятник». КВ – 10 мин**

Оборудование этапа:

ИС – БЗ, КЛ – начало ОЗ.

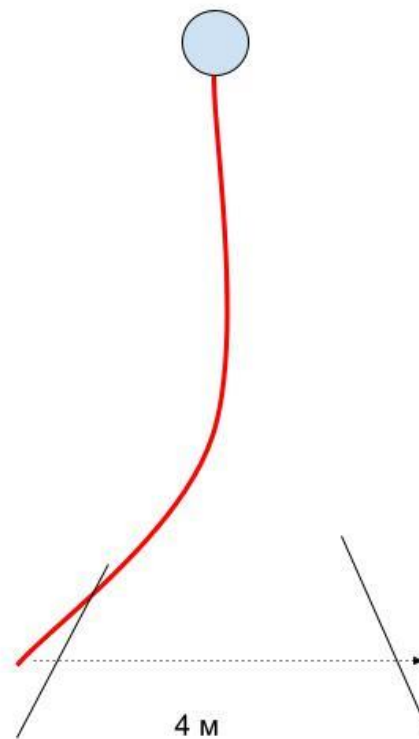
Судейские перила.

ЦС – БЗ, КЛ – окончание ОЗ.

КОД – вдоль нитки этапа.

Действия: движение участников по п.7.15.

Обратное движение: по КОД.



**Этап 5. Подъем по склону. КВ – 10 мин**

Оборудование этапа:

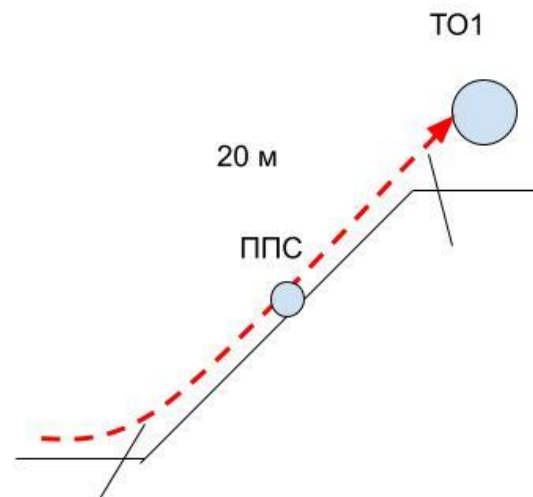
ИС – БЗ, КЛ – начало ОЗ.

ППС – судейская петля.

ЦС – БЗ, ТО1 – горизонтальная опора, КЛ – окончание ОЗ.

Действия: движение первого участника по п.7.4, организация перил по п.7.6, движение остальных участников по п.7.10, снятие перил по п.7.6.15.

Обратное движение: по п.7.10 по командным перилам.



**Этап 6. Спуск по склону. КВ – 10 мин**

Оборудование этапа:

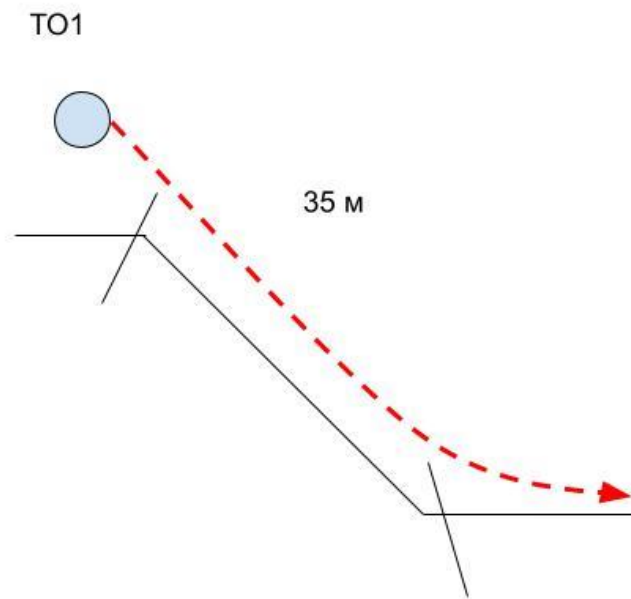
ИС – БЗ, ТО1 – 2 судейских карабина, КЛ – начало ОЗ.

ЦС – БЗ, КЛ – окончание ОЗ.

ПОД – сбоку от этапа.

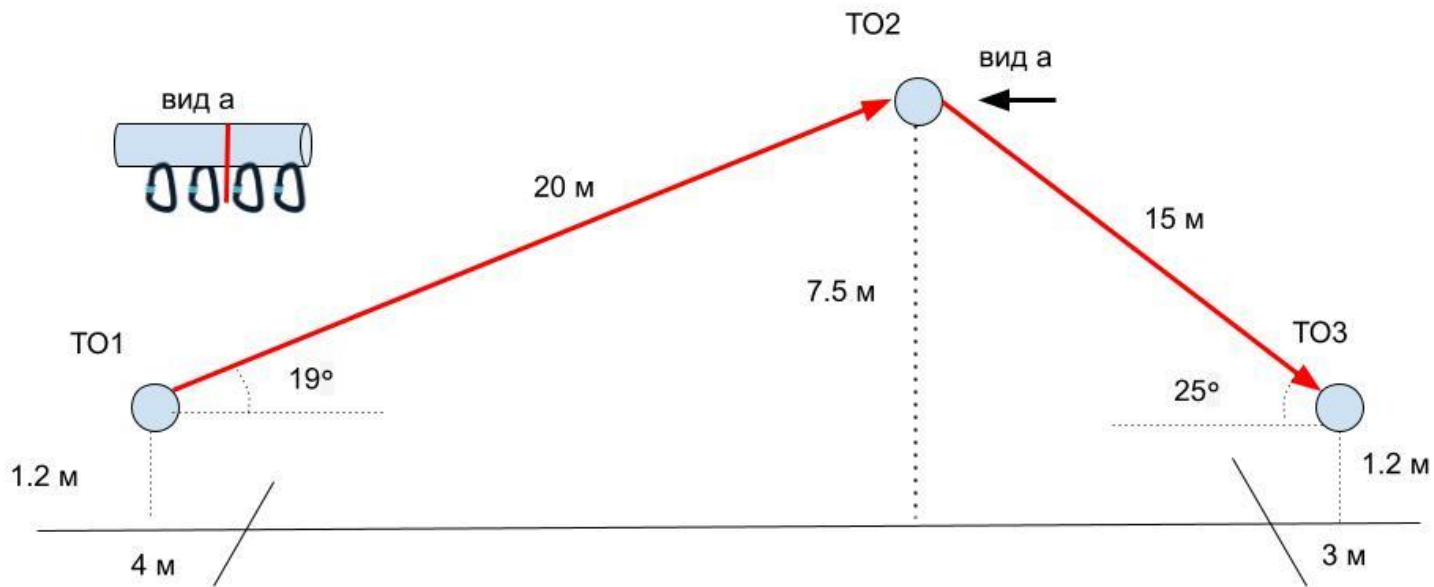
Действия: организация перил по п.7.6, движение участников по п.7.10, снятие перил по п.7.6.15.

Обратное движение: по п.7.10 по ПОД или по своим перилам.



**Блок этапов 7-8. Навесная переправа – Спуск по наклонной навесной переправе. КВ – 15 мин**

Все участники проходят этап 7 и этап 8 последовательно.



**Этап 7. Навесная переправа**

Оборудование этапа:

ИС – БЗ, ТО1 – горизонтальная опора, КЛ – начало ОЗ.

Судейские перила.

ЦС – ОЗ, ТО2 – 4 судейских карабина.

Действия: Движение участников по п.п.7.9, 7.9.4(а).

Обратное движение: по п.п.7.9, 7.9.4(в).

**Этап 8. Спуск по наклонной навесной переправе**

Оборудование этапа:

ИС – ОЗ, ТО2 – 4 судейских карабина.

Судейские перила.

ЦС – БЗ, ТО3 – горизонтальная опора, КЛ – окончание ОЗ.

Действия: движение участников по п.п.7.9, 7.9.4(в).

Обратное движение: по п.п.7.9, 7.9.4.4 (допускается без сопровождения).

**ФИНИШ**