



Всероссийские соревнования по спортивному туризму на пешеходных дистанциях
Чемпионат и Первенство города Москвы по спортивному туризму на пешеходных дистанциях
«Кубок города Москвы»

22-23 октября 2022 года, зона отдыха «Волкуша», г. Лыткарино, Московская область

**УСЛОВИЯ СОРЕВНОВАНИЙ В ДИСЦИПЛИНЕ
«ДИСТАНЦИЯ – ПЕШЕХОДНАЯ» (длинная)**

Класс дистанции: 3

Количество технических этапов: 6

ОКВ: 2 часа

Длина дистанции будет указана в технической информации.

- Соревнования проводятся в соответствии с Правилами вида спорта «Спортивный туризм», раздела 3, части 7. Далее пункт Правил, указанный в условиях этапа.
- Заполнение и сдача декларации на предстартовой проверке не проверяется.
- По п. 6.2.8.а.
- На соревнованиях применяется система электронной отметки SPORTident. Порядок работы с отметкой на дистанции:

	Станция отметки	Место расположения	Расстояние от станции до чипа, при котором происходит отметка	Примечание
СТАРТ	Отсутствует	-	-	Старт по третьему звуковому сигналу стартовых часов
ПРОХОЖДЕНИЕ ЭТАПА	Бесконтактная станция	На входе и выходе из РЗ этапа	1.8 м и менее	
СНЯТИЕ С ЭТАПА	Контактная станция «СНЯТИЕ»	У судьи на выходе из РЗ этапа	контактно	Участник отмечается самостоятельно
ОТМЕТКА НА УЧАСТКАХ ОРИЕНТИРОВАНИЯ	Контактная станция	КП	контактно	Участник отмечается самостоятельно
ФИНИШ	Бесконтактная станция	Пересечение линии финиша	Пересечение линии финиша	Участник контролирует отметку самостоятельно

СТАРТ

Этап 1. Переправа по параллельным перилам. КВ – 10 мин

Оборудование этапа:

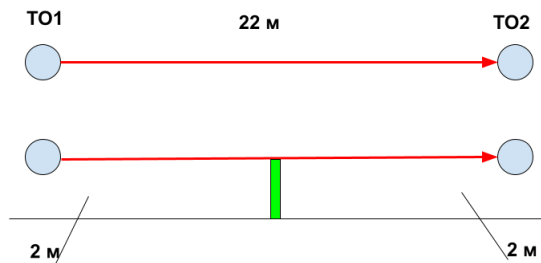
ИС – БЗ, ТО1 – горизонтальные опоры,
КЛ – начало ОЗ.

Судейские перила.

ЦС – БЗ, ТО2 – горизонтальные опоры,
КЛ – окончание ОЗ.

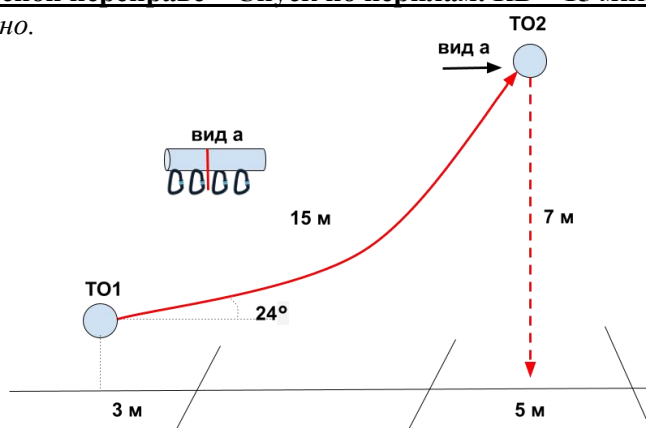
Действия: движение участника по п.7.8

Обратное движение: по п.7.8



Блок этапов 2-3. Подъем по наклонной навесной переправе – Спуск по перилам. КВ – 15 мин.

Участник проходит этап 5 и 6 последовательно.

**Этап 2. Подъем по наклонной навесной переправе**

Оборудование этапа:

ИС – БЗ, КЛ – начало ОЗ.

Двойные судейские перила.

ЦС – ОЗ, ТО1 – 4 судейских карабина.

Действия: движение участника по п.п. 7.9, 7.9.4(а).

Обратное движение: по п.п. 7.9, 7.9.4(б)

подстраховкой к своим перилам.

Этап 3. Спуск по перилам

Оборудование этапа:

ИС – ОЗ, ТО2 – 4 судейских карабина.

ЦС – БЗ, КЛ – окончание ОЗ.

Действия: движение участника по п.7.10.

Обратное движение: по п.7.10.

Этап 4. Переправа по бревну методом «горизонтальным маятником». КВ – 10 мин

Оборудование этапа:

ИС – БЗ, ТО1 – горизонтальная опора,

КЛ – начало ОЗ.

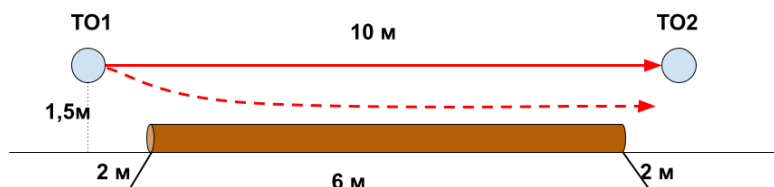
Судейские перила.

ЦС – БЗ, ТО2 – горизонтальная опора,

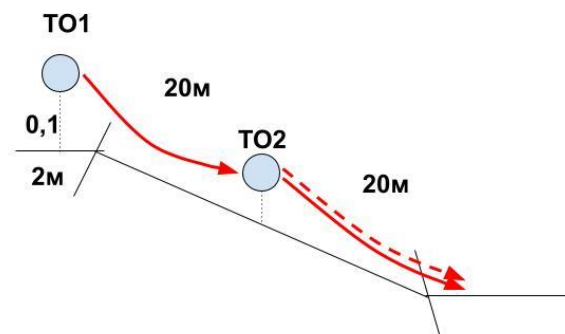
КЛ – окончание ОЗ.

Действия: организация перил по п. 7.6, движение участников по п.7.14 с дополнительной самостраховкой по п.7.8.1 к судейским перилам, снятие перил по п. 7.6.15.

Обратное движение: по п.7.8. по судейским перилам.

**Блок этапов 5-6. Спуск по склону – Спуск по склону. КВ – 15 мин.**

Участник проходит этап 5 и 6 последовательно.

**Этап 5. Спуск по склону**

Оборудование этапа:

ИС – БЗ, ТО1, КЛ – начало ОЗ.

Судейские перила.

ЦС – ОЗ, ТО2 – 2 судейских карабина

Действия: движение участника по п.7.10.

Обратное движение: по п.7.10.

Этап 6. Спуск по склону

Оборудование этапа:

ИС – ОЗ, ТО2 – 2 судейских карабина

ЦС – БЗ, КЛ – окончание ОЗ.

ПОД – судейские перила

Действия: организация перил по п.7.6, движение участника по п.7.10, снятие перил по п. 7.6.15.

Обратное движение: по п.7.10 по ПОД или своим перилам.

ФИНИШ