



Всероссийские соревнования по спортивному туризму на пешеходных дистанциях
Чемпионат и Первенство города Москвы по спортивному туризму на пешеходных дистанциях
«Кубок города Москвы»

22-23 октября 2022 года, зона отдыха «Волкуша», г. Лыткарино, Московская область

**УСЛОВИЯ СОРЕВНОВАНИЙ В ДИСЦИПЛИНЕ
«ДИСТАНЦИЯ – ПЕШЕХОДНАЯ» (длинная)**

Класс дистанции: 4

Количество технических этапов: 11

ОКВ: 3 часа

Длина дистанции будет указана в технической информации.

- Соревнования проводятся в соответствии с Правилами вида спорта «Спортивный туризм», раздела 3, части 7. Далее пункт Правил, указанный в условиях этапа.
- Заполнение и сдача декларации на предстартовой проверке не проверяется.
- По п. 6.2.8.а.
- На соревнованиях применяется система электронной отметки SPORTident. Порядок работы с отметкой на дистанции:

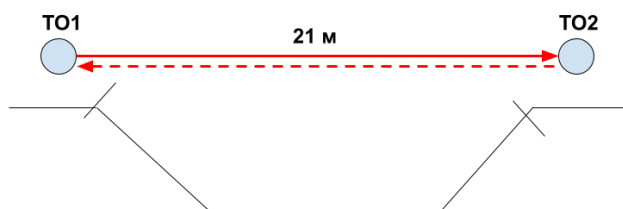
	Станция отметки	Место расположения	Расстояние от станции до чипа, при котором происходит отметка	Примечание
СТАРТ	Отсутствует	-	-	Старт по третьему звуковому сигналу стартовых часов
ПРОХОЖДЕНИЕ ЭТАПА	Бесконтактная станция	На входе и выходе из РЗ этапа	1.8 м и менее	
СНЯТИЕ С ЭТАПА	Контактная станции «СНЯТИЕ»	У судьи на выходе из РЗ этапа	контактно	Участник отмечается самостоятельно
ОТМЕТКА НА УЧАСТКАХ ОРИЕНТИРОВАНИЯ	Контактная станция	КП	контактно	Участник отмечается самостоятельно
ФИНИШ	Бесконтактная станция	Пересечение линии финиша	Пересечение линии финиша	

СТАРТ

Блок этапов 1-2. Навесная переправа - Навесная переправа. КВ – 15 мин.

Участник проходит блок этапов в следующем порядке:

- 1) Закрепляет перила этапа 2 на ТО1;
- 2) Проходит этап 1;
- 3) Организует перила этапа 2;
- 4) Проходит этап 2.



Этап 1. Навесная переправа.

Оборудование этапа:

ИС – БЗ, ТО1 – горизонтальная опора, КЛ – начало ОЗ

Двойные судейские перила

ЦС – БЗ, ТО2 – горизонтальная опора, КЛ – окончание ОЗ.

Действия: движение участника по п. 7.9.

Обратное движение: по п. 7.9.

Этап 2. Навесная переправа.

Оборудование этапа:

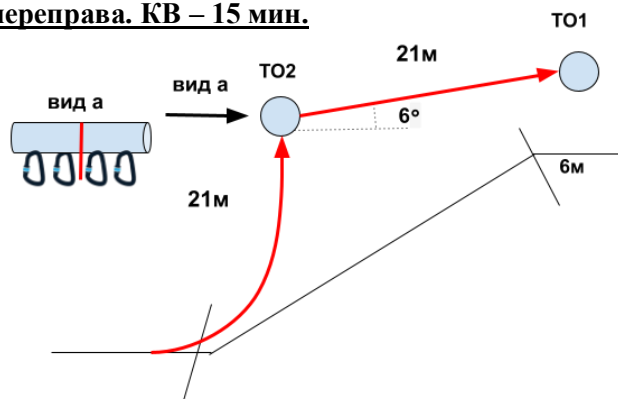
ИС – БЗ, ТО2 – горизонтальная опора, КЛ – начало ОЗ
ЦС – БЗ, ТО1 – горизонтальная опора, КЛ – окончание ОЗ.

Действия: организация перил по п.7.6, движение участника по п. 7.9, снятие перил по п.7.6.15.

Обратное движение: по п. 7.9.

Блок этапов 3-4. Подъем по склону – Навесная переправа. КВ – 15 мин.

Участник проходит этапы 3, 4 последовательно.

**Этап 3. Подъем по склону***Оборудование этапа:*

ИС – БЗ, КЛ – начало ОЗ.

Судейские перила.

ЦС – ОЗ, ТО2 – 4 судейских карабина.

Действия: движение участника по п.7.10.*Обратное движение:* по п.7.10.**Этап 4. Навесная переправа***Оборудование этапа:*

ИС – ОЗ, ТО2 – 4 судейских карабина.

Двойные судейские перила.

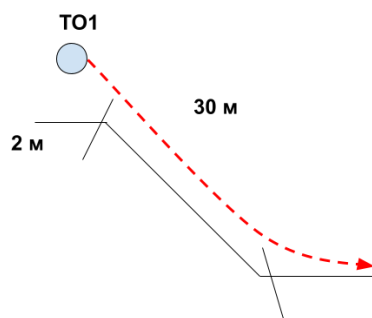
ЦС – БЗ, ТО1 – горизонтальная опора, КЛ – окончание ОЗ.

Действия: движение участника по п.7.9.*Обратное движение:* по п.7.9.**Этап 5. Спуск по склону***Оборудование этапа:*

ИС – БЗ, ТО1 – 1 судейский карабин, КЛ – начало ОЗ

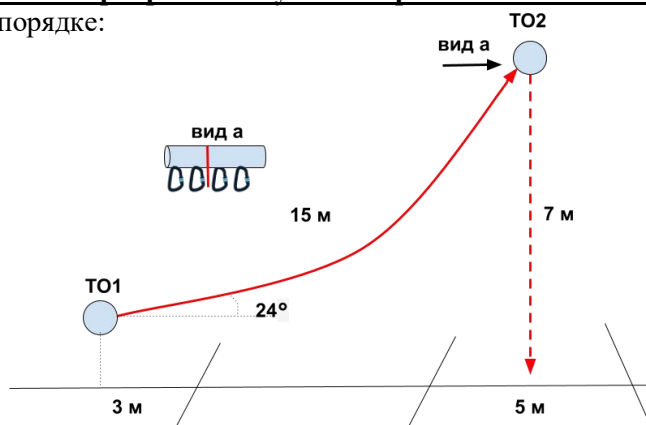
ЦС – БЗ, КЛ – окончание ОЗ.

ПОД – слева и справа от этапа

Действия: организация перил по п.7.6, движение участника по п.7.10, снятие перил по п.7.6.15.*Обратное движение:* по п.7.10.**Блок этапов 6-7. Подъем по наклонной навесной переправе – Спуск по перилам. КВ – 15 мин.**

Участник проходит блок этапов в следующем порядке:

- 1) Проходит этап 6;
- 2) Организует перила этапа 7;
- 3) Проходит этап 7.

**Этап 6. Подъем по наклонной навесной переправе***Оборудование этапа:*

ИС – БЗ, КЛ – начало ОЗ.

Двойные судейские перила.

ЦС – ОЗ, ТО1 – 4 судейских карабина.

Действия: движение участника по п.п. 7.9, 7.9.4(а).*Обратное движение:* по п.п. 7.9, 7.9.4(б) с подстраховкой к своим перилам.**Этап 7. Спуск по перилам***Оборудование этапа:*

ИС – ОЗ, ТО1 – 4 судейских карабина.

КОД – вдоль нитки этапа

ЦС – БЗ, КЛ – границы ОЗ.

Действия: организация перил по п.7.6.

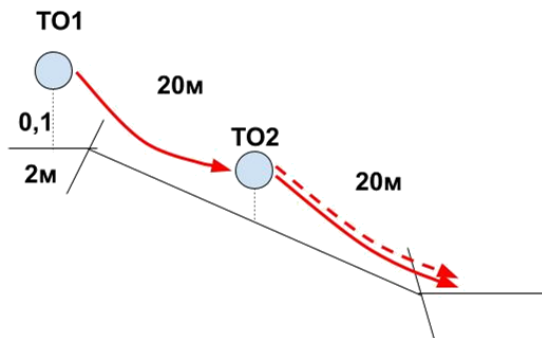
движение участника по п.7.10, снятие перил по п.7.6.15

Обратное движение: по п.7.10. по своим перилам или по КОД до ТО1

Блок этапов 8-9. Спуск по склону – Спуск по склону. КВ – 15 мин.

Участник проходит блок этапов в следующем порядке:

- 1) Проходит этап 8;
- 2) Организует перила этапа 9;
- 3) Проходит этап 9.

**Этап 8. Спуск по склону**

Оборудование этапа:

ИС – БЗ, ТО1, КЛ – начало ОЗ.

Судейские перила.

ЦС – ОЗ, ТО2 – 2 судейских карабина

Действия: движение участ.ника по п.7.10.

Обратное движение: по п.7.10.

Этап 9. Спуск по склону

Оборудование этапа:

ИС – ОЗ, ТО2 – 2 судейских карабина

ЦС – БЗ, КЛ – окончание ОЗ.

ПОД – вдоль нитки этапа

Действия: организация перил по п.7.6, движение участника по п.7.10, снятие перил по п.7.6.15.

Обратное движение: по п.7.10 по ПОД или своим перилам.

Этап 10. Подъем по склону. КВ – 10 мин.

Оборудование этапа:

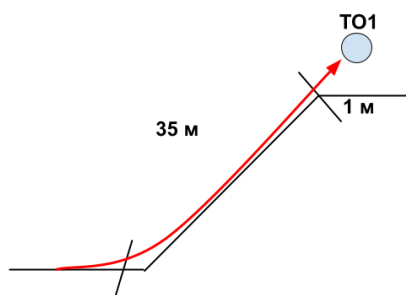
ИС – БЗ, КЛ – начало ОЗ

Судейские перила.

ЦС – БЗ, ТО1, КЛ – окончание ОЗ.

Действия: движение участника по п.7.10.

Обратное движение: по п.7.10.

**Этап 11. Спуск по наклонной навесной переправе. КВ – 15 мин**

Оборудование этапа:

ИС – БЗ1, ТО1, КЛ – начало ОЗ.

Судейские двойные подводные перила.

ТО2 – ОЗ – 4 судейских карабина.

Двойные судейские перила.

ЦС – БЗ2, ТО3- горизонтальная опора,

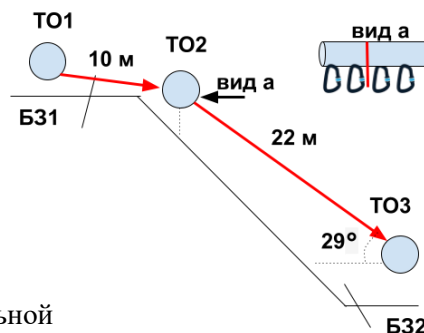
КЛ – окончание ОЗ.

Действия: движение по подводным перилам по п.7.13.1,

организация перил для дополнительной самостраховки по п.7.6,

движение участника по п.п.7.9, 7.9.4(б), снятие перил для дополнительной самостраховки по п.7.6.15.

Обратное движение: по п.п.7.9, 7.9.4(а).

**ФИНИШ**