



Всероссийские соревнования по спортивному туризму на пешеходных дистанциях

«КУБОК МОСКВЫ»

21-22 октября 2023 года, г. Москва, Бутовский лесопарк

УСЛОВИЯ СОРЕВНОВАНИЙ В ДИСЦИПЛИНЕ «ДИСТАНЦИЯ – ПЕШЕХОДНАЯ» (длинная) 22 октября 2023, 4 класс, масс-старт

Класс дистанции: 4

Количество технических этапов: 11

ОКВ: 3 часа

Длина дистанции указана на схеме дистанции.

- Соревнования проводятся в соответствии с Правилами вида спорта «Спортивный туризм», раздела 3, части 7. Далее пункт правил указанный в условиях этапа
- По п.1.5.7 заполнение декларации не требуется.
- По п.6.2.8(а)
- По п.1.3.6 допускается перемещение участника по КОД и/или ПОД как в сторону ИС, так и в сторону ЦС этапа, при этом участники, начавшие движение по ПОД в ОЗ этапа или начавшие движение по КОД, обязаны достичь ИС данного этапа.
- По п.1.3.11 все карабины, предоставленные в качестве ТО – неразъёмные.
- На соревнованиях применяется система электронной отметки SPORTident.
Порядок работы с отметкой на дистанции:

	Станция отметки	Место расположения	Расстояние от станции до чипа, при котором происходит отметка	Примечание
СТАРТ	отсутствует	-	-	Старт осуществляется по третьему звуковому сигналу стартовых часов
ПРОХОЖДЕНИЕ ЭТАПА	бесконтактная станция	на входе и выходе рабочей зоны этапа	1.8 м и менее	
ОТМЕТКА НА УЧАСТКАХ ОРИЕНТИРОВАНИЯ	бесконтактная станция	КП	0.5 м и менее	Участник должен отметить самостоятельно
СНЯТИЕ С ЭТАПА	контактная станция «СНЯТИЕ»	у судьи на выходе из рабочей зоны этапа	контактно	Участник должен отметить самостоятельно
ФИНИШ	бесконтактная станция	на линии финиша	при пересечении линии финиша	

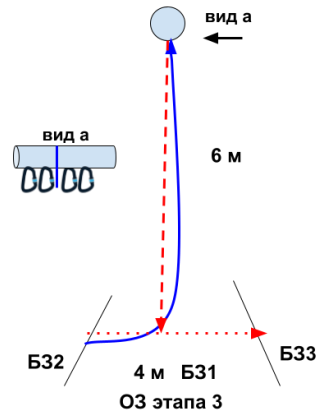
СТАРТ

Блок этапов 1-3. Подъём по перилам – Спуск по перилам – Переправа методом «вертикальный маятник».

КВ = 10 мин.

Порядок прохождения блока этапов:

1. Проходит этап 1.
2. Организует перила этапов 2 (3) на ТО1.
3. Проходит этап 2.
4. Переходит в БЗ2.
5. Проходит этап 3.



Этап 1. Подъём по перилам

Этап 2. Спуск по перилам

Этап 3. Переправа методом «вертикальный маятник»

Оборудование этапа:
 ИС – БЗ1, КЛ – границы БЗ.
 Судейские перила.
 ЦС – ОЗ, ТО1 – 4 судейских карабина.
Действия: Движение по п.7.10.
Обратное движение: по п.7.10.

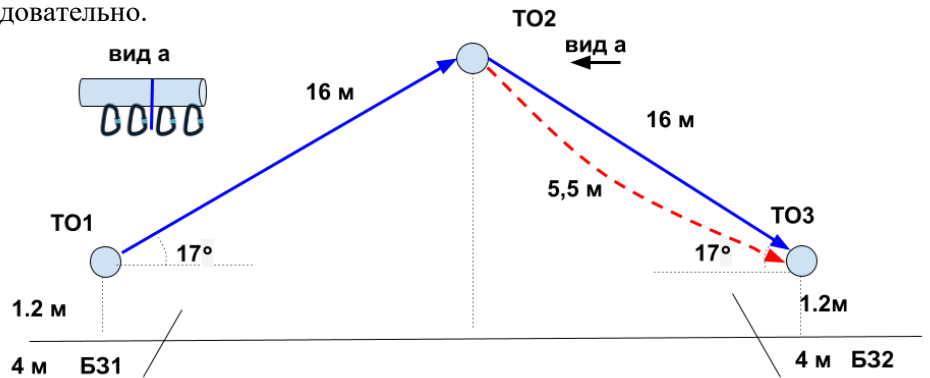
Оборудование этапа:
 ИС – ОЗ, ТО2 – 4 судейских карабина.
 ЦС – БЗ1, КЛ – границы БЗ.
 ПОД – судейские перила.
Действия: организация перил по п.7.6, движение по п.7.10, снятие перил не производится, перила используются на этапе 3.
Обратное движение: по п.7.10 по своим перилам или по ПОД.

Оборудование этапа:
 ИС – БЗ2, КЛ - начало ОЗ.
 ЦС – БЗ3, КЛ - окончание ОЗ.
 КОД – вдоль нитки этапа.
Действия: движение по п.7.15, снятие перил по п.7.6.15.
Обратное движение: по п.7.15 или по КОД.

Блок этапов 5–6. Навесная переправа – Навесная переправа. КВ = 10 мин.

Порядок прохождения блока этапов:

Участник проходит этапы 5, 6 последовательно.



Этап 5. Навесная переправа

Этап 6. Навесная переправа

Оборудование этапа:
 ИС – БЗ1, ТО1 – горизонтальная опора, КЛ – начало ОЗ.
 Двойные судейские перила.
 ЦС – ОЗ, ТО2 – 4 судейских карабина.
Действия: движение по п.п.7.9, 7.9.4(а).
Обратное движение: по п.7.9 с дополнительной самостраховкой по п.7.9.4(б) к своим перилам

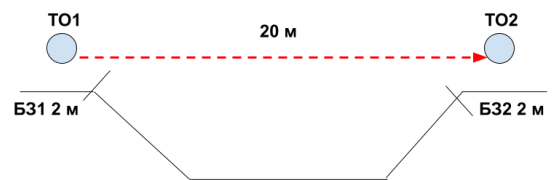
Оборудование этапа:
 ИС – ОЗ, ТО2 – 4 судейских карабина.
 Двойные судейские перила.
 ЦС – БЗ2, ТО3 – горизонтальная опора, КЛ - окончание ОЗ.
Действия: организация перил для дополнительной самостраховки по п.7.6, движение по п.п.7.9, 7.9.4(б), снятие перил для дополнительной самостраховки по п.7.6.15.
Обратное движение: по п.п.7.9, 7.9.4(а).

Этап 7. Навесная переправа. КВ = 10 мин.Оборудование этапа:

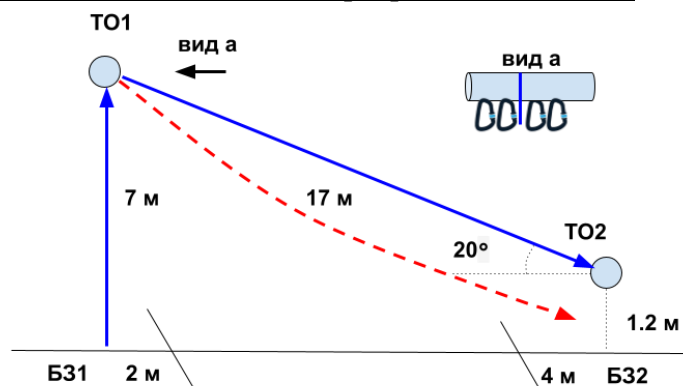
ИС – БЗ1, ТО1 – горизонтальная опора, КЛ – начало ОЗ.
 ЦС – БЗ2, ТО2 – горизонтальная опора, КЛ – окончание ОЗ.
 КОД – вдоль нитки этапа

Действия: Участник закрепляет перила на ТО2, переходит в БЗ1, организует перила по п.7.6, движение по п.7.9, снятие перил по п.7.6.15.

Обратное движение: по п.7.9 по своим перилам или по КОД.

**Блок этапов 8–9. Подъём по перилам – Спуск по наклонной навесной переправе. КВ = 10 мин.**Порядок прохождения блока этапов:

Участник проходит этапы 8, 9 последовательно.

**Этап 8. Подъём по перилам**Оборудование этапа:

ИС – БЗ1, КЛ – границы БЗ;
 Судейские перила.
 ЦС – ОЗ, ТО2 – 4 судейских карабина.

Действия: движение по п.7.10.

Обратное движение: по п.7.10.

Этап 9. Спуск по наклонной навесной переправеОборудование этапа:

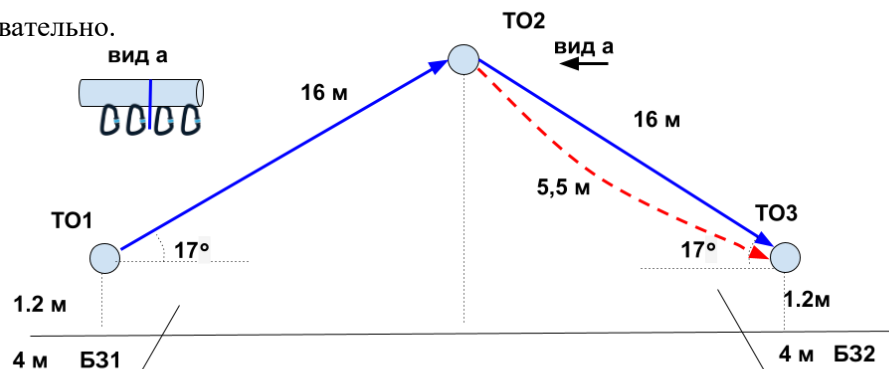
ИС – ОЗ, ТО2 – 4 судейских карабина;
 Двойные судейские перила.
 ЦС – БЗ2, ТО3 – горизонтальная опора; КЛ - окончание ОЗ.

Действия: организация перил для дополнительной самостраховки по п.7.6, движение по п.п.7.9, 7.9.4(б), снятие перил для дополнительной самостраховки по п.7.6.15.

Обратное движение: по п.п.7.9, 7.9.4(а).

Блок этапов 10–11. Навесная переправа – Навесная переправа. КВ = 10 мин.Порядок прохождения блока этапов:

Участник проходит этапы 10, 11 последовательно.

**Этап 10. Навесная переправа**Оборудование этапа:

ИС – БЗ1, ТО1 – горизонтальная опора, КЛ – начало ОЗ.
 Двойные судейские перила.
 ЦС – ОЗ, ТО2 – 4 судейских карабина.

Действия: движение по п.п.7.9, 7.9.4(а).

Обратное движение: по п.7.9 с дополнительной самостраховкой по п.7.9.4(б) к своим перилам

Этап 11. Навесная переправаОборудование этапа:

ИС – ОЗ, ТО2 – 4 судейских карабина.
 Двойные судейские перила.
 ЦС – БЗ2, ТО3 – горизонтальная опора, КЛ - окончание ОЗ.

Действия: организация перил для дополнительной самостраховки по п.7.6, движение по п.п.7.9, 7.9.4(б), снятие перил для дополнительной самостраховки по п.7.6.15.

Обратное движение: по п.п.7.9, 7.9.4(а).

ФИНИШ