



**МОСКОВСКИЙ  
СПОРТ**



МИНИСТЕРСТВО СПОРТА РОССИЙСКОЙ ФЕДЕРАЦИИ  
ФЕДЕРАЦИЯ СПОРТИВНОГО ТУРИЗМА РОССИИ  
ДЕПАРТАМЕНТ СПОРТА ГОРОДА МОСКВЫ  
ФЕДЕРАЦИЯ СПОРТИВНОГО ТУРИЗМА – ОБЪЕДИНЕНИЕ ТУРИСТОВ МОСКВЫ  
МОСКОВСКИЙ РЕГИОНАЛЬНЫЙ ЦЕНТР СПОРТИВНОГО ТУРИЗМА

**«RACES OF FOUR» 2023**

**XXVI «ГОНКИ ЧЕТЫРЕХ»**

30 СЕНТЯБРЯ – 01 ОКТЯБРЯ 2023 ГОДА

г. Москва, Бутовский лесопарк



**2 КЛАСС**

**30.09.2023**

**УСЛОВИЯ СОРЕВНОВАНИЙ В ДИСЦИПЛИНЕ  
«ДИСТАНЦИЯ – ПЕШЕХОДНАЯ - ГРУППА» (ДЛИННАЯ)  
2 КЛАСС (30.09.2023)**

**Класс дистанции: 2**

**Количество технических этапов: 4**

**ОКВ: 2 часа**

- Соревнования проводятся в соответствии с Правилами вида спорта «Спортивный туризм», раздела 3, части 7. Далее пункт Правил, указанный в условиях этапа
- По п.1.5.7 заполнение декларации не требуется.
- По п.6.2.8.а.
- По п.1.6.8 вход в РЗ осуществляется после обязательного сбора всех участников в квадрате перед РЗ этапа (блока этапов).
- По п.1.3.6: допускается перемещение участника по КОД и/или ПОД как в сторону ИС, так и в сторону ЦС этапа, при этом участники, начавшие движение по ПОД в ОЗ этапа или начавшие движение по КОД, обязаны достичь ИС данного этапа.
- По п.1.3.11 все карабины, предоставленные в качестве ТО – неразъемные.
- На соревнованиях применяется система электронной отметки SPORTident.  
Порядок работы с отметкой на дистанции:

	<b>Станция отметки</b>	<b>Место расположения</b>	<b>Расстояние от станции до чипа, при котором происходит отметка</b>	<b>Примечание</b>
<b>СТАРТ</b>	отсутствует	-	-	Старт осуществляется по последнему звуковому сигналу стартовых часов
<b>ПРОХОЖДЕНИЕ ЭТАПА</b>	бесконтактная станция	на входе и выходе рабочей зоны этапа	1.8 м и менее	
<b>СНЯТИЕ С ЭТАПА</b>	контактная станция «СНЯТИЕ»	у судьи на выходе из рабочей зоны этапа	контактно	Участник должен отметить самостоятельно
<b>ОТМЕТКА НА УЧАСТКАХ ОРИЕНТИРОВАНИЯ</b>	контактная станция	КП	контактно	Участник должен отметить самостоятельно
<b>ФИНИШ</b>	контактная станция	у судьи в зоне финиша	контактно	Участник должен отметить самостоятельно

## СТАРТ

### **Этап 1. Переправа по параллельным перилам. КВ – 10 минут.**

#### Оборудование этапа:

ИС – БЗ, ТО1 – горизонтальные опоры, КЛ – начало ОЗ;

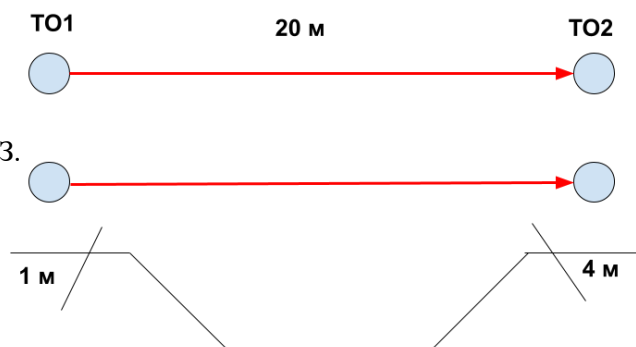
Судейские двойные верхние перила, нижние перила (стропа 3,5 мм).

ЦС – БЗ, ТО2 – горизонтальные опоры, КЛ – окончание ОЗ.

КОД – сбоку от этапа.

Действия: движение по п.7.8.

Обратное движение: по п.7.8 (допускается без сопровождения) или по КОД.



### **Этап 2. Навесная переправа. КВ – 10 минут.**

#### Оборудование этапа:

ИС – БЗ, ТО1 – горизонтальная опора, КЛ – начало ОЗ;

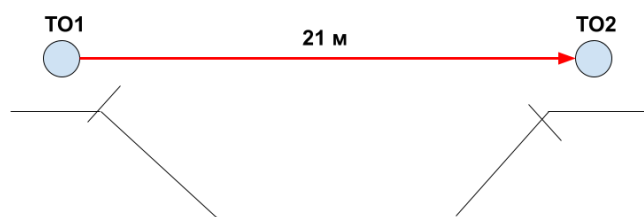
Судейские двойные перила.

ЦС – БЗ, ТО2 – горизонтальная опора, КЛ – окончание ОЗ.

КОД – сбоку от этапа.

Действия: движение по п.7.9.

Обратное движение: по п.7.9 (допускается без сопровождения) или по КОД.



### **Этап 3. Спуск по склону. КВ – 10 минут.**

#### Оборудование этапа:

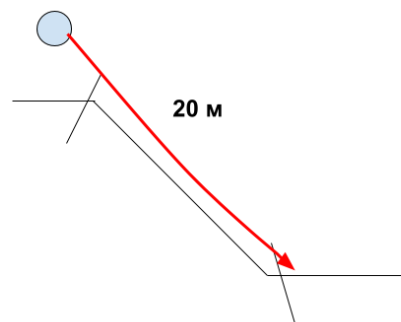
ИС – БЗ, КЛ – начало ОЗ;

Судейские перила.

ЦС – БЗ, КЛ – окончание ОЗ.

Действия: движение по п.7.10.

Обратное движение: по п.7.10.



### **Этап 4. Переправа методом «вертикальный маятник». КВ – 5 минут.**

#### Оборудование этапа:

ИС – БЗ, КЛ – начало ОЗ;

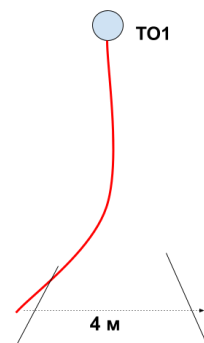
Судейские перила.

ЦС – БЗ, КЛ – окончание ОЗ.

КОД – вдоль нитки этапа.

Действия: движение по п.7.15.

Обратное движение: по п.7.15 (допускается без сопровождения) или по КОД.



## ФИНИШ