



**МОСКОВСКИЙ
СПОРТ**



МИНИСТЕРСТВО СПОРТА РОССИЙСКОЙ ФЕДЕРАЦИИ
ФЕДЕРАЦИЯ СПОРТИВНОГО ТУРИЗМА РОССИИ
ДЕПАРТАМЕНТ СПОРТА ГОРОДА МОСКВЫ
ФЕДЕРАЦИЯ СПОРТИВНОГО ТУРИЗМА – ОБЪЕДИНЕНИЕ ТУРИСТОВ МОСКВЫ
МОСКОВСКИЙ РЕГИОНАЛЬНЫЙ ЦЕНТР СПОРТИВНОГО ТУРИЗМА

«RACES OF FOUR» 2023 XXVI «ГОНКИ ЧЕТЫРЕХ»

30 СЕНТЯБРЯ – 01 ОКТЯБРЯ 2023 ГОДА
Г. МОСКВА, БУТОВСКИЙ ЛЕСОПАРК



3 КЛАСС
01.10.2023

УСЛОВИЯ СОРЕВНОВАНИЙ В ДИСЦИПЛИНЕ «ДИСТАНЦИЯ – ПЕШЕХОДНАЯ - ГРУППА» (ДЛИННАЯ) 3 КЛАСС (01.10.2023)

Класс дистанции: 3

Количество технических этапов: 9

ОКВ: 2 часа 30 минут

- Соревнования проводятся в соответствии с Правилами вида спорта «Спортивный туризм», раздела 3, части 7. Далее пункт Правил, указанный в условиях этапа.
- По п.1.5.7 заполнение декларации не требуется.
- По п.6.2.8.а.
- По п.1.6.8 вход в РЗ осуществляется после обязательного сбора всех участников в квадрате перед РЗ этапа (блока этапов).
- По п.1.3.1.4 обеспечение участника ВКС не требуется.
- По п.1.3.6: допускается перемещение участника по КОД и/или ПОД как в сторону ИС, так и в сторону ЦС этапа, при этом участники, начавшие движение по ПОД в ОЗ этапа или начавшие движение по КОД, обязаны достичь ИС данного этапа.
- По п.1.3.11 все карабины, предоставленные в качестве ТО – неразъёмные.
- На соревнованиях применяется система электронной отметки SPORTident.

Порядок работы с отметкой на дистанции:

	Станция отметки	Место расположения	Расстояние от станции до чипа, при котором происходит отметка	Примечание
СТАРТ	отсутствует	-	-	Старт осуществляется по последнему звуковому сигналу стартовых часов
ПРОХОЖДЕНИЕ ЭТАПА	бесконтактная станция	на входе и выходе рабочей зоны этапа	1.8 м и менее	
СНЯТИЕ С ЭТАПА	контактная станция «СНЯТИЕ»	у судьи на выходе из рабочей зоны этапа	контактно	Участник должен отметить самостоятельно
ОТМЕТКА НА УЧАСТКАХ ОРИЕНТИРОВАНИЯ	контактная станция	КП	контактно	Участник должен отметить самостоятельно
ФИНИШ	контактная станция	у судьи в зоне финиша	контактно	Участник должен отметить самостоятельно

СТАРТ

Этап 1. Переправа по параллельным перилам. КВ – 10 минут.

Оборудование этапа:

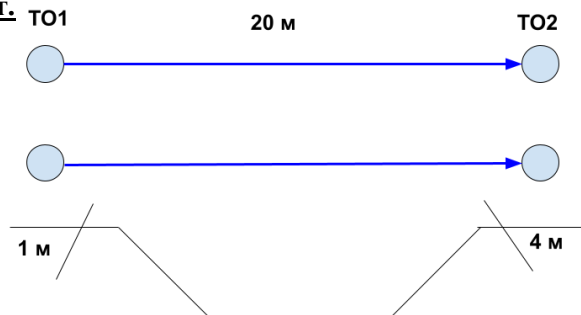
ИС – БЗ, ТО1 – горизонтальные опоры, КЛ – начало ОЗ;
Судейские двойные верхние перила, нижние перила (стропа 3,5мм)

ЦС – БЗ, ТО2 – горизонтальные опоры, КЛ – окончание ОЗ.

КОД – сбоку от этапа.

Действия: движение по п.7.8.

Обратное движение: по п.7.8 (допускается без сопровождения) или по КОД.



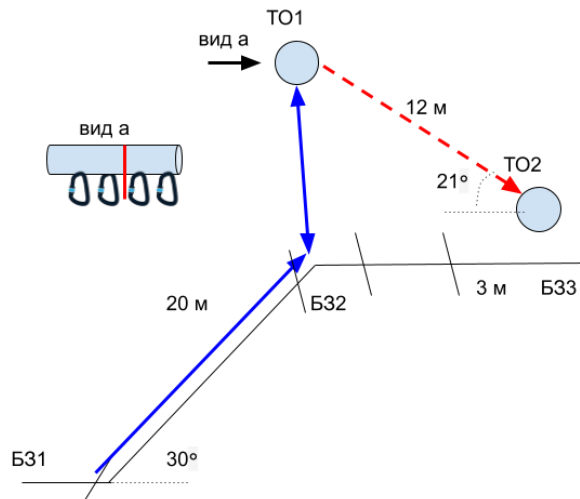
Блок этапов 2–4. Подъем по склону - Спуск по перилам – Спуск по наклонной навесной переправе. КВ – 15 мин.

Порядок прохождения блока этапов:

1. Первый участник проходит этап 2, закрепляет перила этапа 4, проходит этап 3, переходит вдоль нитки этапа в БЗ3, организует перила этапа 4.

2. Остальные участники проходят этапы 2, 4 последовательно.

Разрешено движение второго участника по этапу 2 до организации перил этапа 4.



Этап 2. Подъем по склону

Этап 3. Спуск по перилам

Этап 4. Спуск по наклонной навесной переправе

Оборудование этапа:

ИС – БЗ1, КЛ – начало ОЗ;
Судейские перила;
ЦС – ОЗ, ТО1 – 4 судейских карабина.

Действия: движение первого участника по п.7.10, движение остальных участников по п.п. 7.11, 7.11.1(б).

Обратное движение: по п.7.12.

Оборудование этапа:

ИС – ОЗ, ТО1 – 4 судейских карабина;
Судейские перила;
ЦС – БЗ2, КЛ – окончание ОЗ.

Действия: движение по п.7.12.

Обратное движение: по п.7.10.

Оборудование этапа:

ИС – ОЗ, ТО1 – 4 судейских карабина;
ЦС – БЗ3, ТО2 – горизонтальная опора; КЛ – окончание ОЗ.
ПОД – судейские перила.

Действия: организация перил по п.7.6, движение по п.п.7.9, 7.9.4(в), снятие перил по п.7.6.15.

Обратное движение: по п.п.7.9, 7.9.4(а) по командным перилам (допускается без сопровождения) или по п.7.10 по ПОД

Этап 5. Спуск по склону. КВ – 10 минут.

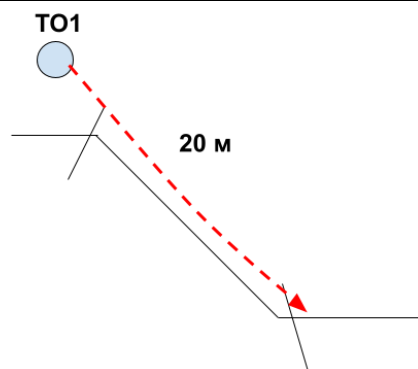
Оборудование этапа:

ИС – БЗ, ТО1 – 2 судейских карабина, КЛ – начало ОЗ;
ЦС – БЗ, КЛ – окончание ОЗ.

ПОД – судейские перила сбоку от этапа

Действия: организация перил по п.7.6, движение по п.7.12, снятие перил по п.7.6.15.

Обратное движение: по п.7.10 по ПОД или командным перилам.



Этап 6. Навесная переправа. КВ – 15 минут.

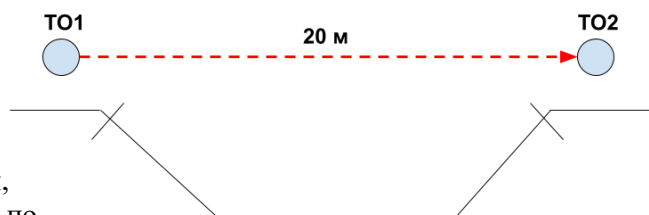
Оборудование этапа:

ИС – БЗ, ТО1 – горизонтальная опора, КЛ – начало ОЗ;
ЦС – БЗ, ТО2 – горизонтальная опора, КЛ – окончание ОЗ.

КОД – вдоль нитки этапа.

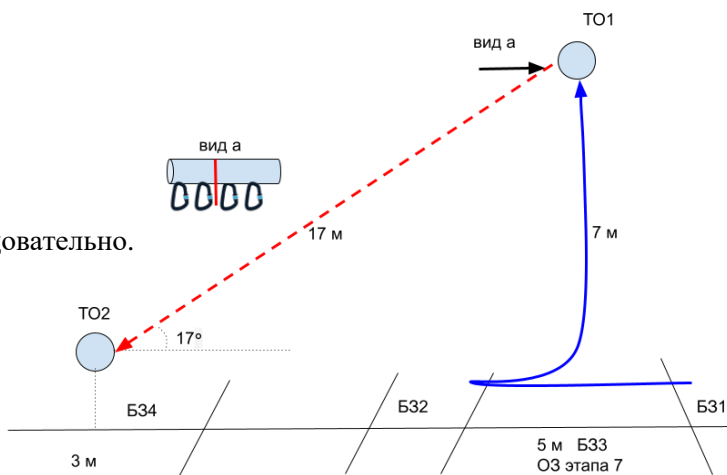
Действия: движение первого участника не регламентируется, организация перил по п.7.6, движение остальных участников по п.7.9, снятие перил по п.7.6.15.

Обратное движение: по п.7.9 (допускается без сопровождения) или по КОД.



Этап 7-9. Переправа методом «вертикальный маятник» - Подъем по перилам – Навесная переправа.**КВ – 15 минут.**Порядок прохождения блока этапов:

1. Участники проходят этап 7;
2. Первый участник проходит этап 8, второй участник переходит по земле вдоль нитки этапа в БЗ4, организуют перила этапа 9;
3. Первый участник проходит этап 9;
4. Остальные участники проходят этапы 8, 9 последовательно.

**Этап 7. Переправа методом «вертикальный маятник»**Оборудование этапа:

ИС – БЗ1, КЛ – начало ОЗ;
Судейские перила.
ЦС – БЗ2, КЛ – окончание ОЗ.
КОД - вдоль нитки этапа.

Действия: движение по п.7.15.Обратное движение: по п.7.15 (сопровождение не требуется) или по КОД.**Этап 8. Подъем по перилам**Оборудование этапа:

ИС – БЗ3, КЛ – начало ОЗ;
Судейские перила
ЦС – ОЗ, ТО1 – 4 судейских карабина.

КОД – вдоль нитки этапа.

Действия: движение первого участника по п.7.10, движение остальных участников по п.п.7.11, 7.11.1(б)Обратное движение: по п.7.12.**Этап 9. Навесная переправа**Оборудование этапа:

ИС – ОЗ, ТО1 – 4 судейских карабина,
ЦС – БЗ4, ТО2 – горизонтальная опора,
КЛ – окончание ОЗ.

Действия: организация перил по п.7.6, движение по п.п.7.9, 7.9.4(в), снятие перил по п.7.6.15.Обратное движение: по п.7.9 по командным перилам (допускается без сопровождения) или вдоль нитки этапа в БЗ2, далее по условиям этапа 8.**ФИНИШ**