



**МОСКОВСКИЙ  
СПОРТ**



МИНИСТЕРСТВО СПОРТА РОССИЙСКОЙ ФЕДЕРАЦИИ  
ФЕДЕРАЦИЯ СПОРТИВНОГО ТУРИЗМА РОССИИ  
ДЕПАРТАМЕНТ СПОРТА ГОРОДА МОСКВЫ  
ФЕДЕРАЦИЯ СПОРТИВНОГО ТУРИЗМА – ОБЪЕДИНЕНИЕ ТУРИСТОВ МОСКВЫ  
МОСКОВСКИЙ РЕГИОНАЛЬНЫЙ ЦЕНТР СПОРТИВНОГО ТУРИЗМА

# «RACES OF FOUR» 2023 XXVI «ГОНКИ ЧЕТЫРЕХ»

30 СЕНТЯБРЯ – 01 ОКТЯБРЯ 2023 ГОДА  
Г. МОСКВА, БУТОВСКИЙ ЛЕСОПАРК



4 КЛАСС  
01.10.2023

## УСЛОВИЯ СОРЕВНОВАНИЙ В ДИСЦИПЛИНЕ «ДИСТАНЦИЯ – ПЕШЕХОДНАЯ - ГРУППА» (ДЛИННАЯ) 4 КЛАСС (01.10.2023)

**Класс дистанции: 4**

**Количество технических этапов: 9**

**ОКВ: 3 часа**

- Соревнования проводятся в соответствии с Правилами вида спорта «Спортивный туризм», раздела 3, части 7. Далее пункт Правил, указанный в условиях этапа
  - По п.1.5.7 заполнение декларации не требуется.
  - По п.6.2.8.а
  - По п.1.6.8 вход в РЗ осуществляется после обязательного сбора всех участников в квадрате перед РЗ этапа (блока этапов).
  - По п.1.3.1.4 обеспечение участника ВКС не требуется.
  - По п.1.3.6: допускается перемещение участника по КОД и/или ПОД как в сторону ИС, так и в сторону ЦС этапа, при этом участники, начавшие движение по ПОД в ОЗ этапа или начавшие движение по КОД, обязаны достичь ИС данного этапа.
  - По п.1.3.11 все карабины, предоставленные в качестве ТО – неразъёмные.
  - На соревнованиях применяется система электронной отметки SPORTident.
- Порядок работы с отметкой на дистанции:

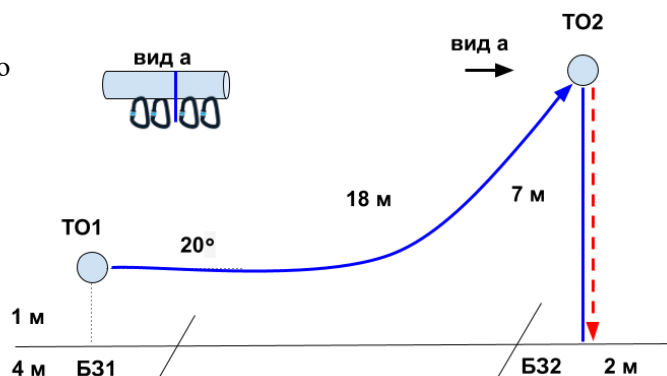
	Станция отметки	Место расположения	Расстояние от станции до чипа, при котором происходит отметка	Примечание
СТАРТ	отсутствует	-	-	Старт осуществляется по последнему звуковому сигналу стартовых часов
ПРОХОЖДЕНИЕ ЭТАПА	бесконтактная станция	на входе и выходе рабочей зоны этапа	1.8 м и менее	
СНЯТИЕ С ЭТАПА	контактная станция «СНЯТИЕ»	у судьи на выходе из рабочей зоны этапа	контактно	Участник должен отметить самостоятельно
ОТМЕТКА НА УЧАСТКАХ ОРИЕНТИРОВАНИЯ	контактная станция	КП	контактно	Участник должен отметить самостоятельно
ФИНИШ	контактная станция	у судьи в зоне финиша	контактно	Участник должен отметить самостоятельно

## СТАРТ

### Блок этапов 1–2. Подъем по наклонной навесной переправе – Спуск по перилам. КВ = 15 мин

#### Порядок прохождения блока этапов:

1. Восстанавливают перила этапа 1
2. Проходят этапы 1-2 последовательно



#### Этап 1. Подъем по наклонной навесной переправе

##### Оборудование этапа:

ИС – БЗ1, ТО1 – горизонтальная опора, КЛ – начало ОЗ;

Двойные судейские перила для восстановления;

ЦС – ОЗ, ТО2 – 4 судейских карабина.

Действия: восстановление перил по п.7.6.12, движение по п.п.7.9, 7.9.4.4.

Обратное движение: по п.п.7.9, 7.9.4(в)

#### Этап 2. Спуск по перилам

##### Оборудование этапа:

ИС – ОЗ, ТО2 – 4 судейских карабина;

ЦС – БЗ2, КЛ – границы БЗ.

ПОД – судейские перила

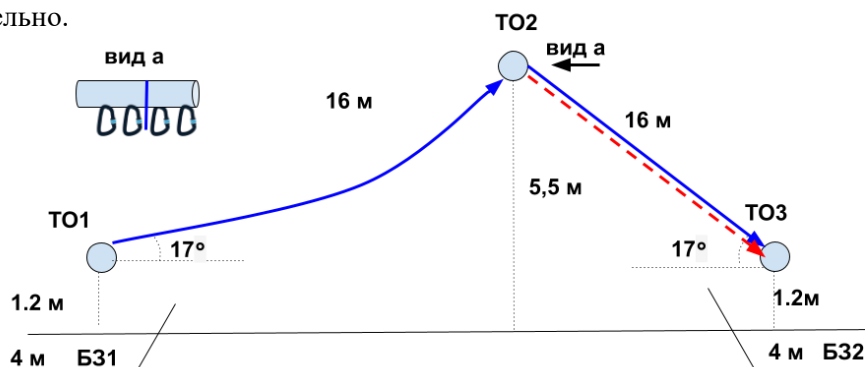
Действия: организация перил по п.7.6, движение по п.7.12, снятие перил по п.7.6.15.

Обратное движение: по п.7.10 по ПОД или командным перилам.

### Блок этапов 3–4. Навесная переправа – Навесная переправа. КВ = 12 мин

#### Порядок прохождения блока этапов:

Участники проходят этапы 3, 4 последовательно.



#### Этап 3. Навесная переправа

##### Оборудование этапа:

ИС – БЗ1, ТО1 – горизонтальная опора, КЛ – начало ОЗ;

Двойные судейские перила для восстановления;

ЦС – ОЗ, ТО2 – 4 судейских карабина.

Действия: восстановление перил по п.7.6.12, движение по п.п.7.9, 7.9.4(а).

Обратное движение: по п.п.7.9, 7.9.4(в)

#### Этап 4. Навесная переправа

##### Оборудование этапа:

ИС – ОЗ, ТО2 – 4 судейских карабина;

Двойные судейские перила.

ЦС – БЗ2, ТО3 – горизонтальная опора;

КЛ – окончание ОЗ.

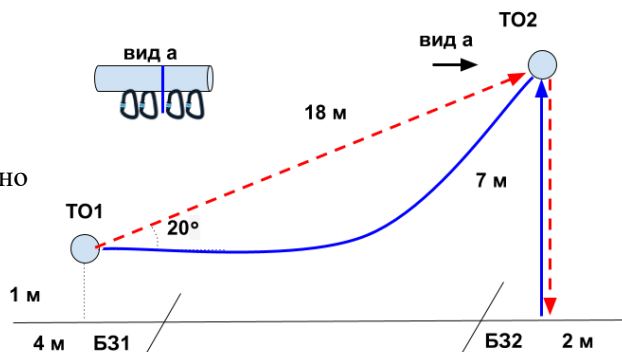
Действия: движение первого участника по п.п.7.9, 7.9.4(в) по судейским перилам, организация перил по п.7.6, движение остальных участников по п.7.9, 7.9.4(в) по командным перилам, снятие перил по п.7.6.15.

Обратное движение: по п.п.7.9, 7.9.4(а) (допускается без сопровождения) по командным или судейским перилам.

**Блок этапов 5–7. Подъем по перилам - Подъем по наклонной навесной переправе – Спуск по перилам. КВ = 15 мин**

Порядок прохождения блока этапов:

1. Первый участник переходит в БЗ2, проходит этап 5, организуют перила этапа 6, первый участник проходит этап 7
2. Остальные участники проходят этапы 6-7 последовательно

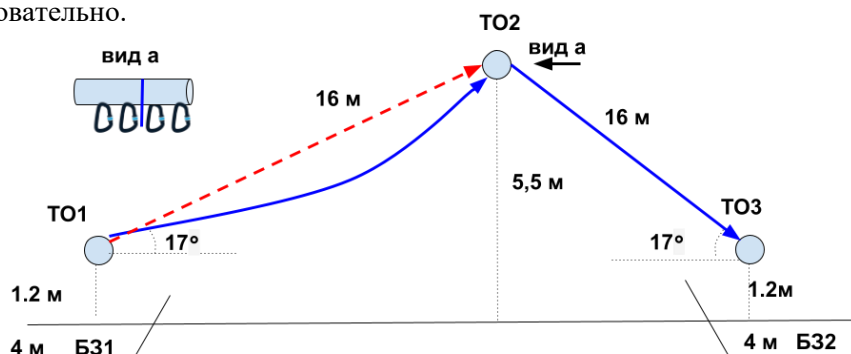


Этапа 5. Подъем по перилам	Этап 6. Подъем по наклонной навесной переправе	Этапа 7. Спуск по перилам
<p><u>Оборудование этапа:</u> ИС – БЗ2, ТО2 – 4 судейских карабина БЗ2, КЛ – границы БЗ; Судейские перила. ЦС – ОЗ, ТО2 – 4 судейских карабина. <u>Действия:</u> движение по п.7.10, <u>Обратное движение:</u> по п.7.10 по судейским или командным перилам.</p>	<p><u>Оборудование этапа:</u> ИС – БЗ1, ТО1 – горизонтальная опора, КЛ – начало ОЗ; ЦС – ОЗ, ТО2 – 4 судейских карабина. <u>Действия:</u> организация перила по п.7.6, движение по п.п.7.9, 7.9.4.4, снятие перил по п.7.6.15 производится с ЦС этапов 6 или 7, при движении по этапу 7. <u>Обратное движение:</u> по п.п.7.9, 7.9.4(в) по командным перилам или по условиям этапа 7, далее в БЗ1 вдоль нитки этапа.</p>	<p><u>Оборудование этапа:</u> ИС – ОЗ, ТО2 – 4 судейских карабина; ЦС – БЗ2, КЛ – границы БЗ. ПОД – судейские перила <u>Действия:</u> организация перил по п.7.6, движение по п.7.12, снятие перил по п.7.6.15. <u>Обратное движение:</u> по п.7.10 по ПОД или командным перилам.</p>

**Блок этапов 8–9. Навесная переправа – Навесная переправа. КВ = 12 мин**

Порядок прохождения блока этапов:

Участники проходят этапы 8, 9 последовательно.



Этап 8. Навесная переправа	Этап 9. Навесная переправа
<p><u>Оборудование этапа:</u> ИС – БЗ1, ТО1 – горизонтальная опора, КЛ – начало ОЗ; Двойные судейские перила для восстановления; ЦС – ОЗ, ТО2 – 4 судейских карабина. <u>Действия:</u> восстановление перил по п.7.6.12, движение первого участника по п.п.7.9, 7.9.4(а) по судейским перилам, организация перил по п. 7.6, движение остальных участников по п.7.9, 7.9.4(а) по командным перилам, снятие перил по п.7.6.15 производится с ЦС этапов 8 или 9, при движении по этапу 9. <u>Обратное движение:</u> по п.п.7.9, 7.9.4(в)</p>	<p><u>Оборудование этапа:</u> ИС – ОЗ, ТО2 – 4 судейских карабина; Двойные судейские перила. ЦС – БЗ2, ТО3 – горизонтальная опора; КЛ – окончание ОЗ. <u>Действия:</u> движение по п.п.7.9, 7.9.4(в). <u>Обратное движение:</u> по п.п.7.9, 7.9.4(а) (допускается без сопровождения) по командным или судейским перилам.</p>

**ФИНИШ**