



Федерация
спортивного
туризма
России



МИНИСТЕРСТВО СПОРТА РОССИЙСКОЙ ФЕДЕРАЦИИ
ФЕДЕРАЦИЯ СПОРТИВНОГО ТУРИЗМА РОССИИ
ДЕПАРТАМЕНТ СПОРТА ГОРОДА МОСКВЫ
ФЕДЕРАЦИЯ СПОРТИВНОГО ТУРИЗМА – ОБЪЕДИНЕНИЕ ТУРИСТОВ МОСКВЫ
МОСКОВСКИЙ РЕГИОНАЛЬНЫЙ ЦЕНТР СПОРТИВНОГО ТУРИЗМА



«RACES OF FOUR – 2024»
XXVII «ГОНКИ ЧЕТЫРЕХ»
19 - 20 октября 2024 год
Москва, Бутовский лесопарк

УСЛОВИЯ СОРЕВНОВАНИЙ В ДИСЦИПЛИНЕ «ДИСТАНЦИЯ – ПЕШЕХОДНАЯ – ГРУППА» (длинная) 4 КЛАСС (20.10.2024)

Класс дистанции: 4

Количество технических этапов: 11

ОКВ: 3 часа

Длина дистанции, расстояние между этапами, суммарный набор высоты будут указаны на схеме дистанции.

- Соревнования проводятся в соответствии с Правилами вида спорта «Спортивный туризм», раздела 3, части 7. Далее пункт правил указанный в условиях этапа.
- По п. 6.2.8(а).
- По п.1.3.1.4 обеспечение участника ВКС не требуется.
- По п. 1.6.8 вход в РЗ осуществляется после обязательного сбора всех участников в квадрате перед РЗ этапа (блока этапов).
- По п. 1.3.6: допускается перемещение участника по КОД и/или ПОД как в сторону ИС, так и в сторону ЦС этапа, при этом участники, начавшие движение по ПОД в ОЗ этапа или начавшие движение по КОД, обязаны достичь ИС данного этапа. Обратное движение по этапу разрешено выполнять без сопровождения.
- По п. 1.3.11 все карабины, предоставленные в качестве ТО – неразъёмные.
- На соревнованиях применяется система электронной отметки SPORTident.
Порядок работы с отметкой на дистанции:

	Станция отметки	Место расположения	Расстояние от станции до чипа, при котором происходит отметка	Примечание
СТАРТ	отсутствует	-	-	Старт осуществляется по звуковому сигналу стартовых часов
ПРОХОЖДЕНИЕ ЭТАПА	бесконтактная станция	на входе и выходе рабочей зоны этапа	1.8 м и менее	
ОТМЕТКА НА УЧАСТКАХ ОРИЕНТИРОВАНИЯ	контактная станция	КП	контактно	
СНЯТИЕ С ЭТАПА	контактная станция «СНЯТИЕ»	у судьи на выходе из рабочей зоны этапа	контактно	Участники должен отметить самостоятельно
ФИНИШ	контактная станция	на линии финиша	при пересечении линии финиша последним участником группы	Участник должен отметить самостоятельно

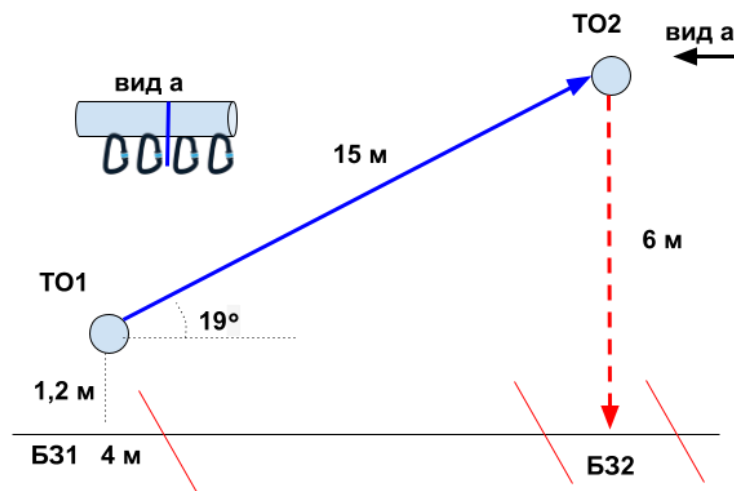
СТАРТ

На блоке этапов 1-2 разрешено лидирование.

Блок этапов 1-2. Навесная переправа - Спуск по перилам -. КВ = 15 мин.

Порядок прохождения блока этапов:

- 1) первый участник проходит этап 1;
- 2) организует перила этапа 2;
проходит этап 2;
- 3) остальные участники проходят этапы 1, 2 последовательно



Этап 1. Навесная переправа

Оборудование этапа:

ИС – Б31, ТО1 – горизонтальная опора, КЛ – начало ОЗ.

Судейские двойные перила.

ЦС – ОЗ, ТО2 – 4 судейских карабина.

Действия: Движение по п.7.9, 7.9.4(а).

Обратное движение: по п.7.9, 7.9.4(в).

Этап 2. Спуск по перилам

Оборудование этапа:

ИС – ОЗ, ТО2 – 4 судейских карабина.

ЦС – Б32, КЛ – границы БЗ.

Действия: Организация перил по п. 7.6. Движение по п. 7.12. Снятие перил по п.7.6.15.

Обратное движение: по п.7.10 по командным перилам или Б31 далее по условиям этапа 1

Этап 3. Переправа по параллельным перилам. КВ = 10 мин.

Оборудование этапа:

ИС – БЗ1, ТО1 – горизонтальные опоры, КЛ – начало ОЗ.

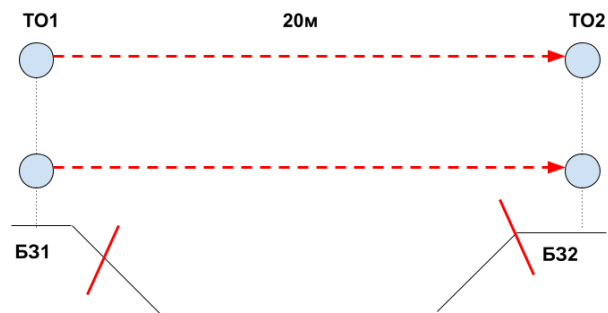
ЦС – БЗ2, ТО2 – горизонтальные опоры, КЛ – окончание ОЗ.

КОД - вдоль коридора этапа.

Действия: Движение первого участника из БЗ2 в БЗ1 не регламентировано.

Организация перил по п.7.6. Движение по п.7.8. Снятие перил по п.7.6.15.

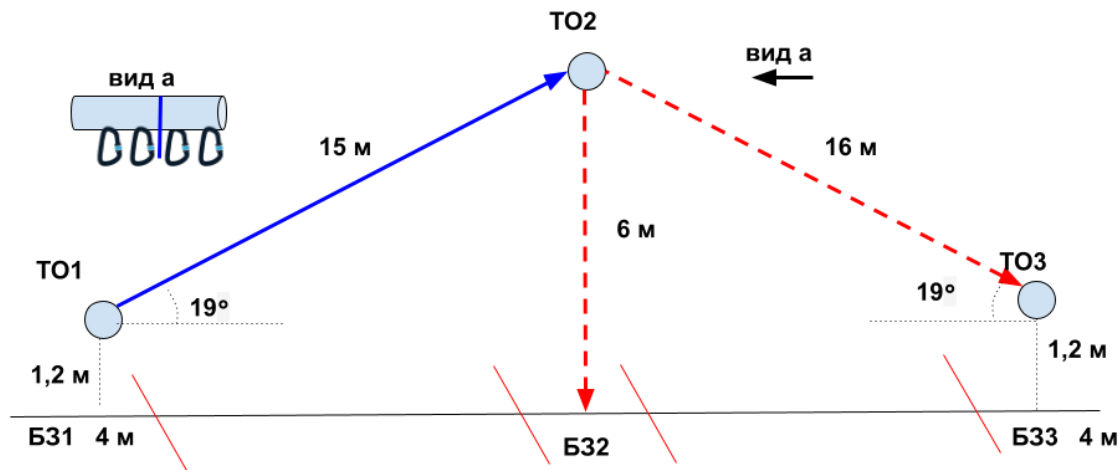
Обратное движение: по п. 7.8 либо по КОД.



Блок этапов 4-6. Навесная переправа - Спуск по перилам - Навесная переправа. КВ = 15 мин.

Порядок прохождения блока этапов:

- 1) первый участник проходит этап 4;
- 2) организует перила этапов 5(6);
- 3) первый участник проходит этап 5; переходит из БЗ2 в БЗ3; организует перила этапа 6
- 4) остальные участники проходят этапы 4, 6 последовательно;



Этап 4. Навесная переправа

Оборудование этапа:

ИС – БЗ1, ТО1 – горизонтальная опора, КЛ – начало ОЗ.

Судейские двойные перила.

ЦС – ОЗ, ТО2 – 4 судейских карабина.

Действия: Движение по п.7.9, 7.9.4(а).

Обратное движение: по п.7.9, 7.9.4(в).

Этап 5. Спуск по перилам

Оборудование этапа:

ИС – ОЗ, ТО2 – 4 судейских карабина.

ЦС – БЗ2, КЛ – границы БЗ.

Действия: Организация перил по п. 7.6.

Движение по п. 7.12. Снятие перил не производится. Перила используются на этапе 6.

Обратное движение: по п.7.10 по командным перилам или в БЗ1 далее по условиям этапа 4.

Этап 6. Навесная переправа

Оборудование этапа:

ИС – ОЗ, ТО2 – 4 судейских карабина.

ЦС – БЗ3, ТО3 – горизонтальная опора.

КЛ – окончание ОЗ

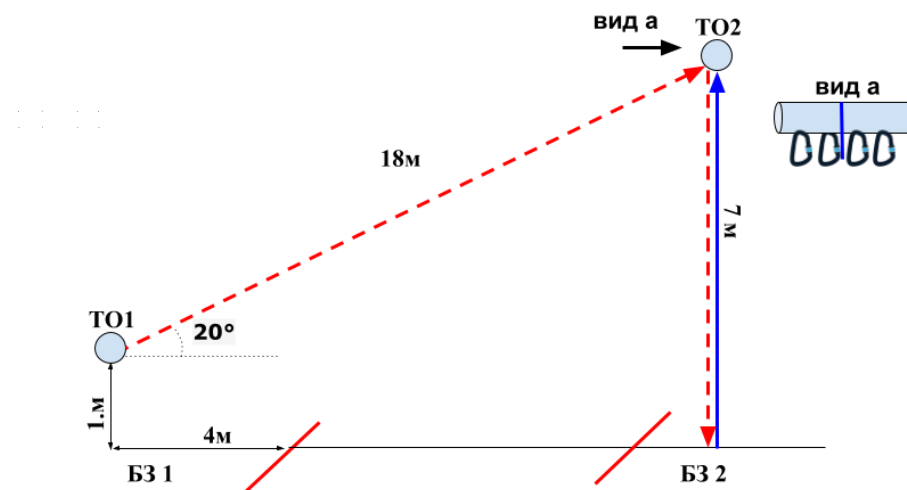
Действия: Организация перил по п.7.6. Движение по п.7.9, 7.9.4(а). Снятие перил по п.7.6.

Обратное движение: по п.7.9, 7.9.4(в) по командным перилам или в БЗ1 далее по условиям этапа 4.

Блок этапов 7-9. Подъём по перилам - Подъём по наклонной навесной переправе – Спуск по перилам. КВ = 15 мин.

Порядок прохождения блока этапов:

- 1) закрепляют перила этапа 8 на ТО1
- 2) первый участник переходит из БЗ1 в БЗ2 по земле проходит этап 7, организывает перила этапов 8(9); проходит этап 9;
- 3) остальные участники проходят этапы 8, 9 последовательно;

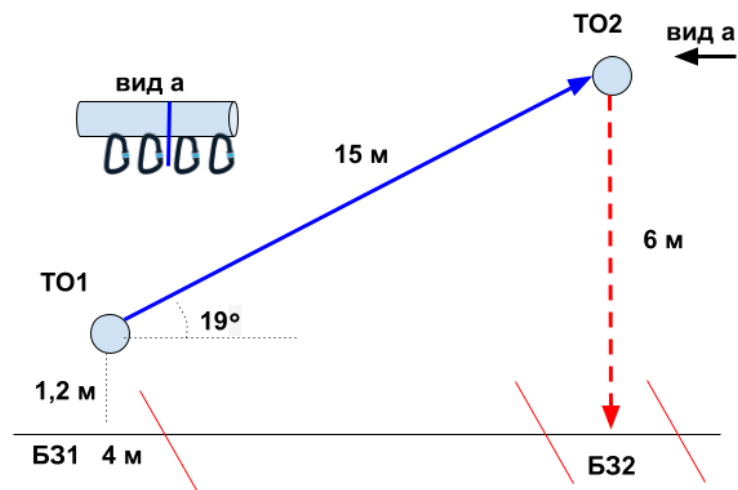


Этап 7. Подъём по перилам	Этап 8. Подъём по наклонной навесной переправе	Этап 9. Спуск по перилам
<p><u>Оборудование этапа:</u> ИС – БЗ1, КЛ – границы БЗ. Судейские перила. ЦС – ОЗ, ТО1 – 4 судейских карабина. <u>Действия:</u> Движение по п.7.10. <u>Обратное движение:</u> по п.7.10.</p>	<p><u>Оборудование этапа:</u> ИС – ОЗ, ТО1 – 4 судейских карабина. ЦС – БЗ2, ТО2 – горизонтальная опора, КЛ – окончание ОЗ. <u>Действия:</u> Организация перил по п. 7.6. Движение по п.7.9, 7.9.4.4. Снятие перил по п.7.6.15 с ЦС этапа 8, с ЦС блока этапов 7-9, при движении по этапу 9. <u>Обратное движение:</u> по п.7.9, 7.9.4.4.</p>	<p><u>Оборудование этапа:</u> ИС – ОЗ, ТО2 – 4 судейских карабина. ЦС – БЗ2, КЛ – границы БЗ. ПОД - судейские перила. <u>Действия:</u> Организация перил по п. 7.6. Движение по п. 7.12. Снятие перил 7.6.15. <u>Обратное движение:</u> по п.7.10 по командным перилам или ПОД.</p>

Блок этапов 10-11. Навесная переправа - Спуск по перилам -. КВ = 15 мин.

Порядок прохождения блока этапов:

- 1) первый участник проходит этап 10;
- 2) организует перила этапа 11; проходит этап 11;
- 3) остальные участники проходят этапы 10, 11 последовательно



Этап 10. Навесная переправа

Оборудование этапа:

ИС – БЗ1, ТО1 – горизонтальная опора, КЛ – начало ОЗ.

Судейские двойные перила.

ЦС – ОЗ, ТО2 – 4 судейских карабина.

Действия: Движение по п.7.9, 7.9.4(а).

Обратное движение: по п.7.9, 7.9.4(в).

Этап 11. Спуск по перилам

Оборудование этапа:

ИС – ОЗ, ТО2 – 4 судейских карабина.

ЦС – БЗ2, КЛ – границы БЗ.

Действия: Организация перил по п. 7.6. Движение по п. 7.12. Снятие перил по п.7.6.15.

Обратное движение: по п.7.10 по командным перилам или БЗ1 далее по условиям этапа 10

ФИНИШ