



Чемпионат России среди студентов по спортивному туризму Всероссийские соревнования по спортивному туризму IX Открытый Кубок памяти К. П. Хомякова (дисциплина – дистанции – пешеходные)

3 ноября 2012 года

Республика Башкортостан, Бирский р-н, ДБО «Лесная сказка»

Предварительные УСЛОВИЯ СОРЕВНОВАНИЙ в дисциплине «ДИСТАНЦИЯ – ПЕШЕХОДНАЯ» (короткая)

ОБЩАЯ ИНФОРМАЦИЯ ПО ДИСТАНЦИИ

1. Запрещается нахождение на дистанции (кроме оговоренных смотровых площадок) представителей и тех участников, которые в этот момент еще не стартовали или уже финишировали, без разрешения ГСК, в противном случае команда может быть снята с дистанции.
2. За 5 минут до старта участник проходит предстартовую проверку, на которой проверяется снаряжение. Участник не выпускается на дистанцию до полного выполнения всех требований, при этом старт не откладывается.
3. Каждый этап (блок этапов) на ИС и ЦС оборудован РЗ (красно-белая разметка), если в оборудовании этапа (блока этапов) не оговорено иное. При организации и снятии личного оборудования, участники работают в РЗ этапа (блока этапов).
4. Волочение веревок, между этапами и перед финишем, запрещено.
5. Снятие с блока этапов считается как снятие с одного этапа.
6. Все горизонтальные бревна диаметром до 25-35 см.
7. Все судейские карабины являются заглушенными, если в условиях этапа не оговорено иное.
8. При восстановлении судейских перил разрешён только узел «Штык», при этом, снятие перил не осуществляется, если иное не оговорено Условиями прохождения этапа (блока этапов).
9. Старт и финиш – совмещены.
10. КВ этапов и дистанции, протяженность дистанции будут указаны в технической информации и опубликованы на месте старта.

Район соревнований: правый берег р. Белая в р-не ДБО «Лесная сказка».

Класс дистанции: 5.

Количество этапов: 11.

Старт-финиш: правый берег р. Юланда, согласно схеме.

Длина дистанции: 2000 м.

ОКВ дистанции:

Время старта:

Стартовый интервал:

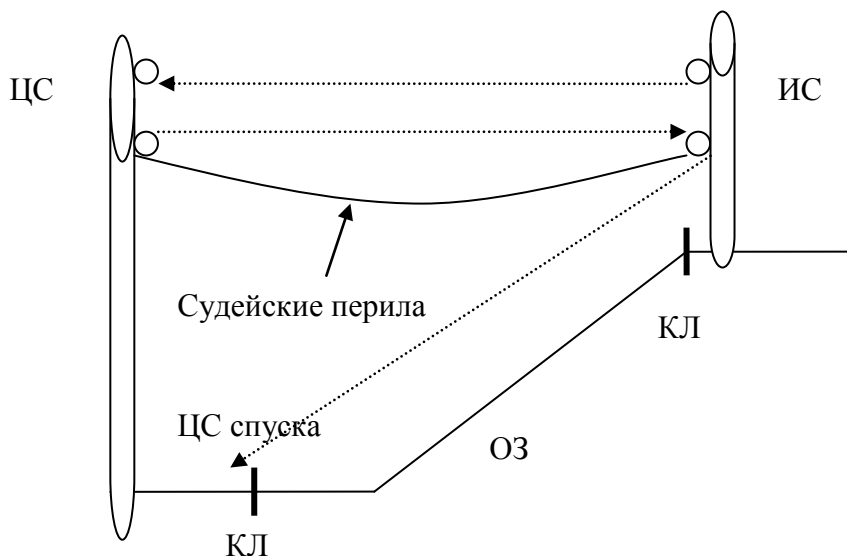
Набор высоты: 75 м.

ПЕРЕЧЕНЬ ЭТАПОВ, ПАРАМЕТРЫ, ОБОРУДОВАНИЕ И УСЛОВИЯ ПРОХОЖДЕНИЯ

Старт	По сигналу судьи-стартера		
Расстояние до Блока 1	300м		
Блок № 1 (Этапы 1-2)			
Этап 1	Переправа по параллельным перилам	КВ	мин.
Параметры:	L	25 м	
Оборудование:	Судейские двойные перила, закрепленные на ЦС.		
	ИС	БЗ	КЛ, ТО1- горизонтальная опора.
	ЦС	ОЗ	КЛ, ТО2 – горизонтальная опора.

	КОХ	Судейские перила
Действия:	Участник восстанавливает перила навесной переправы судейской двойной веревкой по п.5.6, крепит на ИС свою веревку которая будет являться страховочной для параллельных перил, переправляется по п.5.9 на ЦС, наводит страховочную веревку по п.5.6, и переправляется по п.5.8 на ИС. Снятие страховочных перил осуществляется по п.5.7.1. На ИС судейские перила необходимо вернуть в исходное положение.	
Обратное движение:	При наличии восстановленных перил по п.5.9, при их отсутствии восстановление перил и по п.5.9.	
Этап 2	Спуск по перилам	
Параметры:	L	25 м α до 45°
Оборудование:	ИС	БЗ КЛ, ТО1 – горизонтальная опора
	ЦС	БЗ КЛ
	КОХ	Перила обратного хода
Действия:	п. 5.6, п.5.12, п.5.7.1.	
Обратное движение:	По перилам обратного хода по п.5.10	

Блок №1



Расстояние до Этапа 3	200	м
Этап 3	Навесная переправа	
Параметры:	L	29м
Оборудование:	ИС	БЗ КЛ, ТО1 – горизонтальное бревно
	ЦС	БЗ КЛ, ТО2 - горизонтальное бревно
	КОХ	Нитка этапа
Действия:	Участник крепит перила на ИС переправляется на ЦС по п.5.10, и организует навесную переправу по 5.6, переправляется по п.5.9 на ИС. Снятие перил по п.5.7.1	
Обратное движение:	При невозможности снятия перил участник повторяет этап заново.	

Блок №2 (этапы 4-5-6)

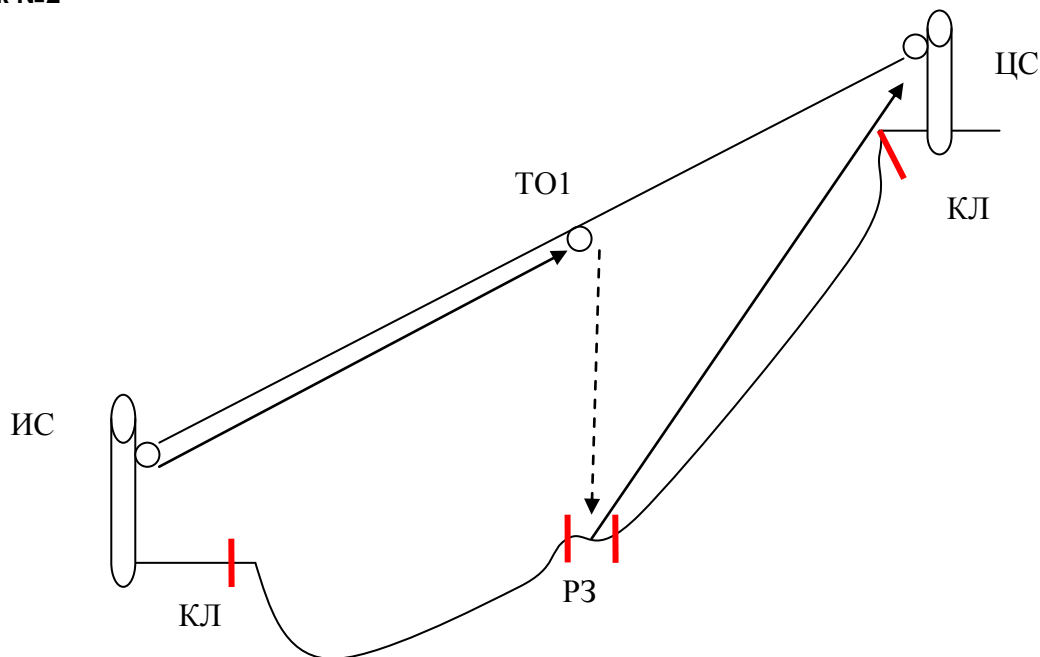
Участник проходит блок в следующем порядке:

1. Поднимается по навесной переправе до ТО1;
2. Организует спуск с ТО1 в заданную зону;
3. Сдергивает перила спуска. Запрещено прохождение этапа 6 до освобождения ТО1;
4. Поднимается по склону с организацией перил.

Расстояние до Блока 2	400	м
Блок № 2 (этапы 4-5-6)	КВ	мин.
Этап 4	Навесная переправа	
Параметры:	L	22 м. α 35° подъем
Оборудование:	Судейские перила, ТО1 на перилах навесной переправы.	
	ИС	БЗ КЛ
	ЦС	ОЗ ТО1 – карабин (1 шт.)
	КОХ	Судейские перила навесной переправы
Действия:	Участник поднимается по переправе по п.5.9, п.5.12.1	
Обратное движение:	По КОХ по п.5.9 (с обеспечением самостраховки по п.5.10.2)	
Этап 5	Спуск по перилам	
Параметры:	L	10 м α 90°

Оборудование:	ИС	ОЗ	ТО1 – карабин (1 шт.)
	ЦС	БЗ	Обозначенная КЛ РЗ
	КОХ	Нитка этапа	
Действия:	Участник организует перила спуска по п. 5.6, спускается по п.5.10, и снимает перила по п.5.7.1.		
Обратное движение:	При невозможности сдернуть перила участник повторяет этапы 4-5 заново.		
Этап 6	Подъем по склону		
Параметры:	L	30 м	α до 90 ⁰
Оборудование:	Судейские перила		
	ИС	БЗ	Обозначенная КЛ РЗ
	ЦС	БЗ	КЛ
	КОХ	Нитка этапа	
Действия:	Участник поднимается по п.5.10.		
Обратное движение:	По собственным перилам по п.5.10.		

Блок №2



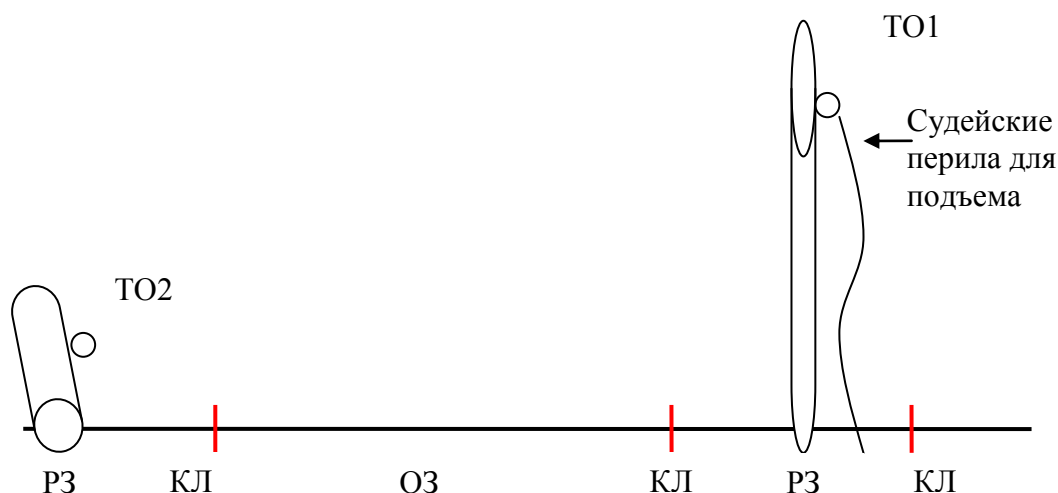
Расстояние до Этапа 7	200	м				
Этап 7	Спуск по склону				КВ	мин.
Параметры:	L	30 м	α	до 60 ⁰		
Оборудование:	ИС	БЗ	КЛ, ТО1 – карабин (1 шт.)			
	ЦС	БЗ	КЛ			
	КОХ	Перила обратного хода				
Действия:	Участник организует перила по п. 5.6, спускается по п.5.10, снимает перила по п.5.7.1.					
Обратное движение:	По перилам обратного хода по п.5.10					

Расстояние до Этапа 8	200	м				
Этап 8	Подъем по перилам				КВ	мин.
Параметры:	L	40 м	α	до 60 ⁰		
Оборудование:	ИС	БЗ	КЛ, ТО1 - судейская петля			
	ОЗ	ППС1, ППС2 – судейские петли				
	ЦС	БЗ	КЛ, ТО2 – судейская петля			
	КОХ	Нитка этапа				
Действия:	Участник крепит один конец перил в точку крепления на ИСС, другой конец в ТО на ИС, проходит этап свободным лазанием, простегивая перила через ППС, наводит перила по п.5.6 и спускается по п.5.10, отстегивает нижний конец перил и поднимается по п.5.10.1-2.					
Обратное движение:	По собственным перилам по п.5.10					

Расстояние до Блока 3	100	м				
Блок № 3 (Этапы 9-10)					КВ	мин.
Этап 9	Подъем					
Параметры:	L	8 м	α	90 ⁰		
Оборудование:	Судейские перила для подъема					

	ИС	БЗ	КЛ граница РЗ		
	ЦС	ОЗ	КЛ, ТО 1 – горизонтальное бревно, карабин (2 шт.)		
	КОХ	Нитка этапа			
Действия:	Участник поднимается по п.5.10.1-2. Перед подъемом участник крепит свои перила на ЦС этапа № 10 (ТО2).				
Обратное движение	По судейским перилам по п.5.10.				
Этап 10	Наклонная навесная переправа вниз				
Параметры:	L	23 м	α	$\approx 40^\circ$	спуск
Оборудование:	ИС	ОЗ	ТО1 – горизонтальное бревно, карабин (2 шт.)		
	ЦС	БЗ-РЗ	КЛ, ТО 2 – судейская петля		
	КОХ	Нитка этапа, собственные перила			
Действия:	Организация перил переправы - согласно п. 5.6. Движение по переправе - согласно п. 5.9. Снятие перил - согласно п. 5.7.1.				
Обратное движение:	По своим перилам по п.5.9, в случае невозможности движения по своим перилам, повторяет блок этапов заново.				

Блок № 3



Расстояние до Этапа 11	300	м			
Этап 11	Навесная переправа			КВ	мин.
Параметры:	L	33 м			
Оборудование:	Судейские подводные перила для спуска до ТО, судейские двойные перила для восстановления закрепленные на ЦС.				
	ИС	ОЗ	ТО - карабин (1 шт.)		
	ЦС	БЗ	КЛ		
	КОХ	Судейские восстановленные перила			
Действия:	Участник спускается до ТО по судейским подводным перилам по п.5.10, далее с ТО восстанавливает судейские перила, движение по переправе согласно п. 5.9.				
Обратное движение:	По судейским перилам по п.5.9				

Расстояние до финиша	100	м			
Финиш					

Начальник дистанции