



Чемпионат России среди студентов по спортивному туризму Всероссийские соревнования по спортивному туризму IX Открытый Кубок памяти К. П. Хомякова (дисциплина – дистанции – пешеходные)

2 ноября 2012 года

Республика Башкортостан, Бирский р-н, ДБО «Лесная сказка»

Предварительные УСЛОВИЯ СОРЕВНОВАНИЙ В ДИСЦИПЛИНЕ «ДИСТАНЦИЯ – ПЕШЕХОДНАЯ - СВЯЗКА» (длинная)

ОБЩАЯ ИНФОРМАЦИЯ ПО ДИСТАНЦИИ

1. Запрещается нахождение на дистанции (кроме оговоренных смотровых площадок) представителей и тех участников, которые в этот момент еще не стартовали или уже финишировали, без разрешения ГСК, в противном случае команда может быть снята с дистанции.
2. За 15 минут до старта связка проходит предстартовую проверку, на которой проверяется снаряжение и знание границ полигона. Связка не выпускается на дистанцию до полного выполнения всех требований, при этом старт не откладывается.
3. В зоне старта связка сдает Декларацию. При отсутствии у связки снаряжения, указанного в Декларации, на финише – связка снимается с дистанции.
4. Каждый этап (блок этапов) на ИС и ЦС оборудован РЗ (красно-белая разметка), если в оборудовании этапа (блока этапов) не оговорено иное. При организации и снятии командного оборудования, участники работают в РЗ этапа (блока этапов), после покидания которой взаимопомощь запрещена.
5. Прохождение этапов (блоков этапов) и КП всей связкой, вход в РЗ этапа после прибытия 2 человек.
6. Волочение веревок, как на этапах, так и между этапами, допускается.
7. Снятие с блока этапов считается как снятие с одного этапа.
8. Все горизонтальные бревна диаметром до 25-35 см.
9. Все судейские карабины являются заглушенными, если в условиях этапа не оговорено иное.
10. При восстановлении судейских перил разрешён только узел «Штык», при этом, снятие перил не осуществляется, если иное не оговорено Условиями прохождения этапа (блока этапов).
11. Старт и финиш – совмещены.
12. Формат и масштаб карты, сечение рельефа, количество КП, КВ этапов и дистанции, протяженность дистанции будут указаны в технической информации и опубликованы на месте старта.

Район соревнований: правый берег р. Белая в р-не ДБО «Лесная сказка».

Границы района: север – линии электропередач (ВЛ 6 кВ); восток - лесная дорога с. Бекмурзино – с. Силантьево; юг – автодорога с. Старопетрово – с. Питяково; запад – р. Белая.

Аварийный выход: выход на асфальтированную автодорогу г. Бирск – с. Питяково, далее по ней до ДБО «Лесная сказка»

Класс дистанции: 5

Количество этапов: 11

Старт-финиш: территория ДБО «Лесная сказка», согласно схеме.

ОКВ дистанции:

Время старта:

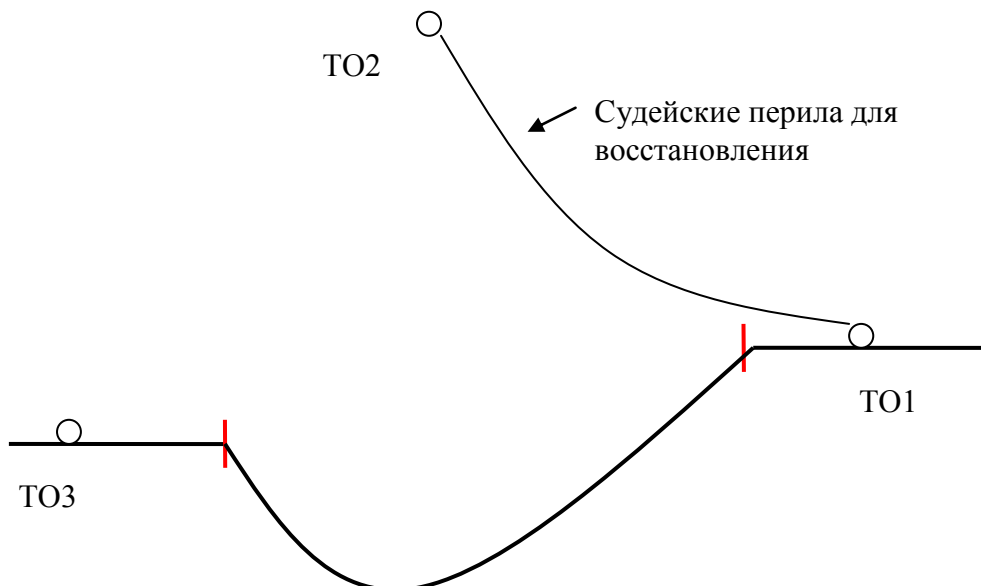
Стартовый интервал:

ПЕРЕЧЕНЬ ЭТАПОВ, ПАРАМЕТРЫ, ОБОРУДОВАНИЕ И УСЛОВИЯ ПРОХОЖДЕНИЯ

Старт	По сигналу судьи-стартера.
Этап 1	Ориентирование в заданном направлении
Оборудование:	Карта негерметизированная. Дистанция впечатана в карту. Окружности пронумерованы по номеру этапа (КП). Оборудование КП: призма, компостер.
Действия:	Непоследовательная отметка КП является не взятым КП. Связка движется от старта до финиша в заданном направлении. Все КП находятся в обозначенных на местности квадратах 3х3 м. Отметка на КП по сбору обоих участников связки в квадрате.

Блок № 1 (Этапы 2-3)					
Этап 2	Наклонная навесная переправа			КВ	мин.
Параметры:	L	11 м	α	до 45°	подъем/спуск
Оборудование:	Судейские двойные перила, закрепленные на ЦС				
	ИС	БЗ	КЛ, ТО1 – карабин (1 шт.)		
	ЦС	ОЗ	ТО2 – карабин (2 шт.)		
	КОХ	Судейские двойные перила			
Действия:	Участники восстанавливают судейские перила по п. 5.6, один из участников поднимается к ТО 2 по п.5.9 с обеспечением самостраховки по п. 5.10.2 для организации перил Этапа №3 по п. 5.6., затем спускается на ИС Этапа №2 по п.5.9. Снимают судейские перила с ТО1 и оставляют их в исходном положении.				
Обратное движение:	По судейским восстановленным перилам по п. 5.9.				
Этап 3	Переправа методом «Вертикальный маятник»				
Параметры:	L	10 м	ширина ОЗ		
	L	15 м	расстояние между ТО1 и ТО3		
	H	12 м	высота крепления маятниковых перил от дна оврага		
Оборудование:	ИС	БЗ	КЛ, ТО1- карабин (1 шт.)		
	ЦС	БЗ	КЛ, ТО3 - карабин (1 шт.)		
	КОХ	Нитка этапа			
Действия:	Участники осуществляют переправу по п. 5.15. При непопадании в БЗ на ЦС двумя ногами участник возвращается в БЗ на ИС и повторяет прием снова.				
Обратное движение:	По п. 5.3. по КОХ.				

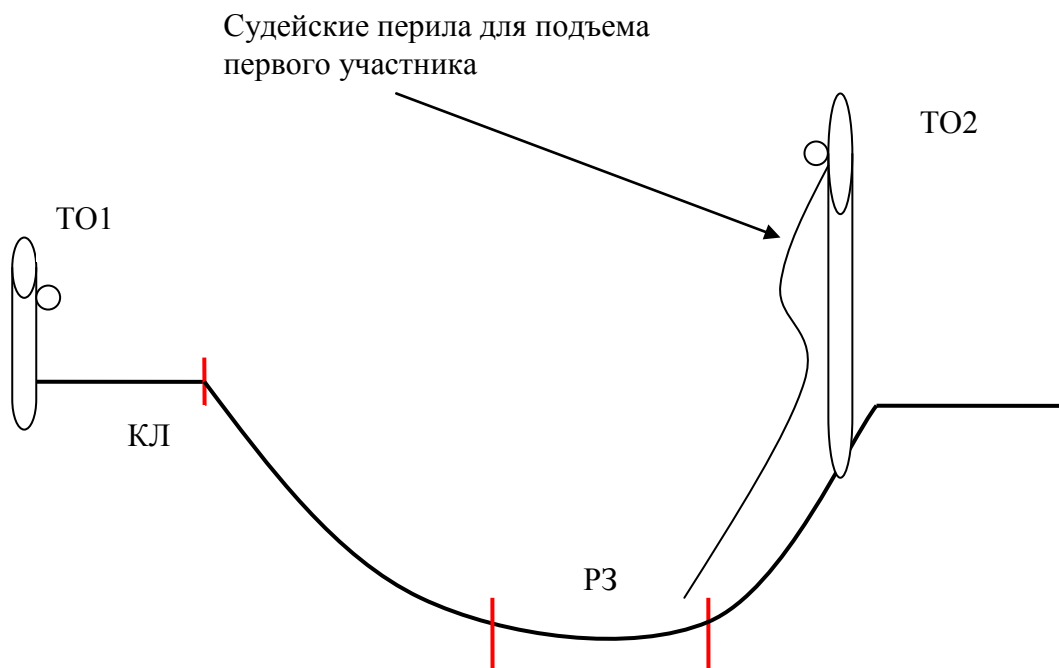
Блок 1



Этап 4	Переправа по параллельным перилам			КВ	мин.
Параметры:	L	25 м			
	ИС	БЗ	КЛ, ТО1 – 2 горизонтальных бревна (расстояние между ТО – 1,2м)		
	ЦС	БЗ	КЛ, ТО2 – 2 горизонтальных бревна (расстояние между ТО – 1,2м)		
	КОХ	Нитка этапа, собственные параллельные перила.			
Действия:	Первый участник переправляется по п.5.3, организация перил по п.5.6, переправа второго участника по п.5.8, снятие перил по п.5.7.1.				
Обратное движение:	По КОХ по п.5.3, либо по п.5.8 при наличии перил.				

Блок № 2 (Этапы 5-6)					
Этап 5	Наклонная навесная переправа вверх			КВ	мин.
Параметры:	L	27 м	Подъем		
Оборудование:	Судейские перила для подъема первого участника к ТО 2, закрепленные на ЦС				
	ИС	БЗ-РЗ	КЛ, ТО1 – горизонтальное бревно		
	ЦС	ОЗ	ТО 2 – горизонтальное бревно, карабин (1 шт.).		
	КОХ	Нитка этапа, собственные перила			
Действия:	Первый участник осуществляет подъем по судейским перилам до ТО-2 - согласно п. 5.10. Организация перил переправы - согласно п. 5.6. Подъем по переправе - согласно п. 5.9. Снятие перил - согласно п. 5.7.1. Допускается снятие перил из РЗ.				
Обратное движение	В случае невозможности снятия перил один участник повторяет преодоление блока этапов.				
Этап 6	Спуск				
Параметры:	L	17 м	α	до 90°	
Оборудование:	ИС	ОЗ	ТО 2 – горизонтальное бревно, карабин (1 шт.).		
	ЦС	БЗ-РЗ	КЛ, РЗ		
	КОХ	Перила обратного хода (перила для подъема первого участника на Этапе 5)			
Действия:	Организация перил на ТО-2 - согласно п. 5.6. Спуск по перилам - согласно п. 5.12 с ВКС. Снятие перил из РЗ – согласно п. 5.7.1.				
Обратное движение	В случае невозможности снятия перил один участник осуществляет подъем до ТО-2 по судейским перилам (п. 5.10.) и повторяет преодоление этапа, согласно Условиям.				

Блок 2



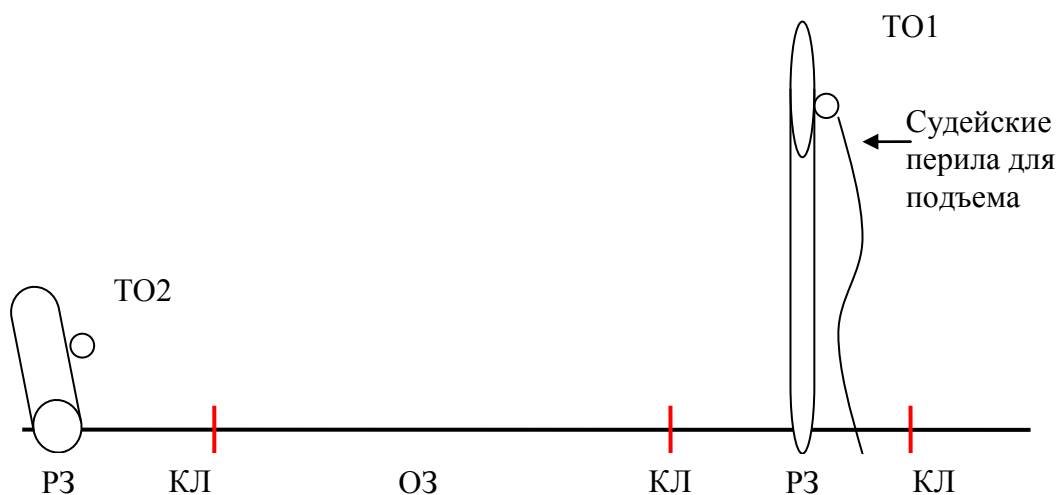
Этап 7					
Этап 7	Подъем по склону			КВ	мин.
Параметры:	L	45 м	α	45°	
Оборудование:	ИС	БЗ	КЛ		
		ОЗ	2 ППС – судейские петли		
	ЦС	БЗ	КЛ, ТО – судейская петля		
	КОХ	Нитка этапа			
Действия:	Первый участник поднимается по п.5.4, организация перил по п.5.6, второй участник поднимается по п.5.11, снятие перил по п.5.7.1.				
Обратное движение:	По собственным перилам по п.5.12 с ВКС.				

Этап 8	Спуск по склону				КВ	мин.
Параметры:	L	45 м (22+23)	α	45°		
Оборудование:	ИС	БЗ	КЛ, ТО 1 – неразъемный судейский карабин (2 шт.)			
	ПС	ОЗ	ТО 2 – неразъемный судейский карабин (2 шт.)			
	ЦС	БЗ	КЛ			
	КОХ	Судейские перила обратного хода				
Действия:	Организация перил по п.5.6, спуск участников по п.5.12 с ВКС, снятие перил по п.5.7.1. Организация перил в ТО2 на нижнем участке обязательна.					
Обратное движение:	По перилам обратного хода по п.5.10.					

Этап 9	Наклонная навесная переправа вверх				КВ	мин.
Параметры:	L	27 м	α	30°	подъем	
Оборудование:	ИС	БЗ	КЛ, ТО1 – горизонтальное бревно			
	ЦС	БЗ	КЛ, ТО2 – горизонтальное бревно			
	КОХ	Нитка этапа				
Действия:	Первый участник переправляется по п.5.3, организация перил по п.5.6, движение второго по п.5.9, снятие перил по п.5.7.1.					
Обратное движение:	По п. 5.3. по КОХ, либо по п.5.9 при наличии перил.					

Блок № 3 (Этапы 10-11)				КВ	мин.	
Этап 10	Подъем					
Параметры:	L	10 м	α	90°		
Оборудование:	ИС	БЗ-РЗ	КЛ граница РЗ			
	ЦС	ОЗ	КЛ, ТО 1 – горизонтальное бревно, карабин (2 шт.)			
	КОХ	Нитка этапа				
Действия:	Первый участник поднимается по п.5.10.1-2, второй по п.5.11. Перед подъемом участники крепят свои перила на ЦС этапа № 11 (ТО2).					
Обратное движение	По судейским перилам по п.5.12 с ВКС.					
Этап 11	Наклонная навесная переправа вниз					
Параметры:	L	23 м	α	$\approx 40^\circ$	спуск	
Оборудование:	ИС	ОЗ	ТО1 – горизонтальное бревно, карабин (2 шт.)			
	ЦС	БЗ-РЗ	КЛ, ТО 2 – судейская петля			
	КОХ	Нитка этапа, собственные перила				
Действия:	Организация перил переправы - согласно п. 5.6. Движение по переправе - согласно п. 5.9. Снятие перил - согласно п. 5.7.1.					
Обратное движение	В случае невозможности снятия перил один участник повторяет преодоление блока этапов.					

Блок 3



Финиш	
--------------	--

Начальник дистанции