

**Всероссийские соревнования по спортивному туризму
на пешеходных дистанциях**

28 июля – 3 августа 2012 г.

г. Красноярск, ул. Лесная, 2г

**УСЛОВИЯ СОРЕВНОВАНИЙ В ДИСЦИПЛИНЕ
«ДИСТАНЦИЯ – ПЕШЕХОДНАЯ»
(КОРОТКАЯ)**

Класс дистанции: 4
Длина дистанции: 1200 м
Набор высоты: м
Количество технических этапов: 8

- На всех этапах диаметр горизонтальных опор от 25 см до 35 см
- Все судейские карабины являются неразъемными
- Все этапы оборудованы РЗ

ПЕРЕЧЕНЬ ЭТАПОВ, ПАРАМЕТРЫ, ОБОРУДОВАНИЕ И УСЛОВИЯ ПРОХОЖДЕНИЯ

СТАРТ

Расстояние до блока этапов 1-2: 200 м

БЛОК ЭТАПОВ 1-2. Навесная переправа – Спуск. КВ =

Участник проходит блок этапов в следующем порядке:

- 1) Самостоятельно встегивает ВСС и проходит этап по условиям этапа 1 до ТО.
- 2) Закрепляет веревку для прохождения этапа 2 на ТО по п. 5.6
- 3) Осуществляет спуск по условиям этапа 2, самостоятельно освобождает ВСС.

Этап 1. Навесная переправа.

Параметры этапа:

Длина этапа	Крутизна	Расстояние ОЗ
35 м	16°	30 м

Оборудование этапа:

ВСС.

ИС – БЗ, КЛ – начало ОЗ.

Судейские двойные перила.

ЦС – ОЗ, ТО – 1 судейский карабин.

Действия: движение участников - по п. 5.9.

Этап 2. Спуск.

Параметры этапа:

Длина этапа	Крутизна
20 м	От 90 до 45°

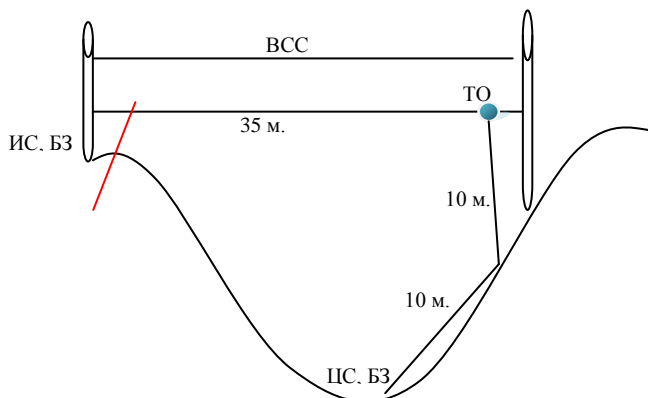
Оборудование этапа:

ИС – ОЗ, ТО – 1 судейский карабин.

ЦС – БЗ, КЛ – окончание ОЗ.

Действия: организация перил - по п. 5.6. Движение участников - по п. 5.12.1. Снятие перил - по п. 5.7.1.

Обратное движение: по КОХ (коридор обратного хода) до ИС этапа 1, далее - по условиям этапов.



Расстояние до этапа 3: 190 м

Этап 3. Подъем. КВ =

Параметры этапа:

Длина этапа	Крутизна	Дополнительная информация
35 (20+15) м	До - 50°	ПС-1, ППС -1, ПС -2, ППС - 2, ПС - 3 судейские петли

Оборудование этапа:

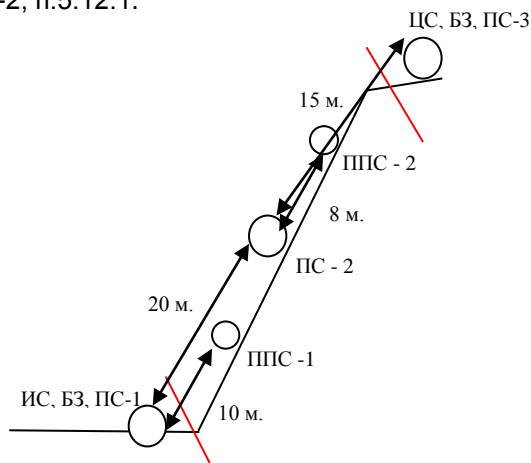
ИС – БЗ, ПС – 1 КЛ – начало ОЗ.

ППС – 1, ПС – 2, ППС – 2.

ЦС – БЗ, КЛ – окончание ОЗ, ПС - 3.

Действия: подъем разбит на 2 участка по 20 и 15 метров. Допускается как сквозное прохождение, так и прохождение каждого участка отдельно. Участник крепит один конец перил в точку крепления к ИСС, другой конец закрепляет на ТО ИС, проходит этап свободным лазанием, простегивая перила через ППС, наводит перила по п.5.6 и спускается по п.5.12.1., отстегивает нижний конец перил и поднимается по п.5.10.1-2.

Обратное движение: п.5.6, п.5.10.1-2, п.5.12.1.



Расстояние до этапа 4: 190 м

Этап 4. Параллельные перила (с восстановлением судейских перил). КВ =

Параметры этапа:

Длина этапа	Крутизна	Расстояние от ТО до ОЗ
20 м	5°	2 м

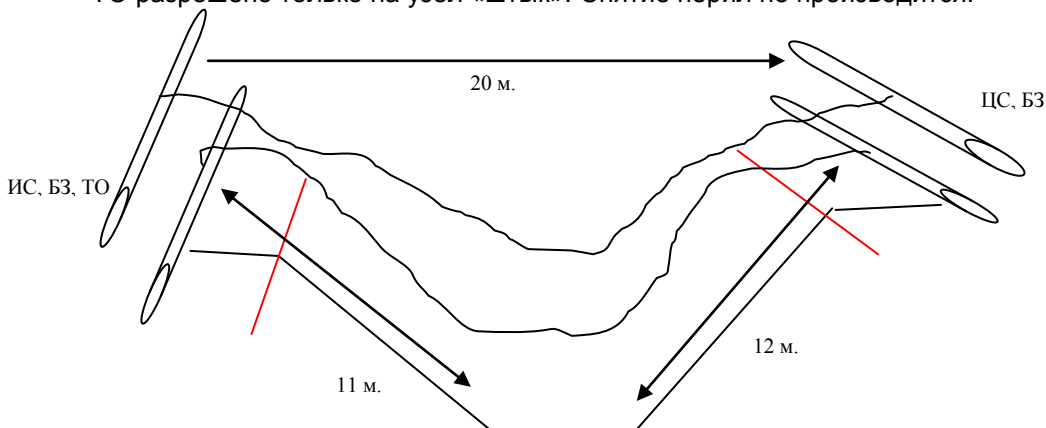
Оборудование этапа:

ИС – БЗ, КЛ – начало ОЗ, ТО – горизонтальные бревна.

Судейские перила для восстановления, закрепленные на ЦС.

ЦС – БЗ, КЛ – окончание ОЗ.

Действия: восстановление перил - по п. 5.6. Движение участников - по п. 5.8. Крепление перил на ТО разрешено только на узел «штык». Снятие перил не производится.



Расстояние до этапа 5: 15 м

Этап 5. Навесная переправа (с восстановлением судейских перил). КВ =

Параметры этапа:

Длина этапа	Крутизна	Расстояние от ТО до ОЗ
29 м	0°	2 м

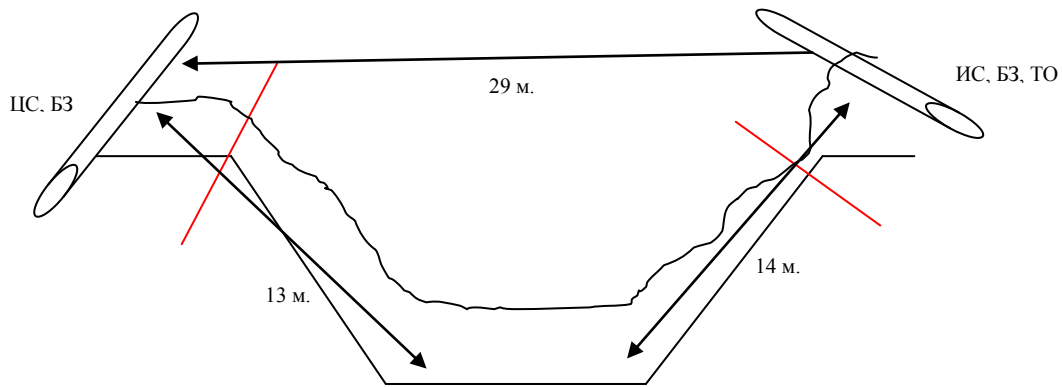
Оборудование этапа:

ИС – БЗ, КЛ – начало ОЗ, ТО – горизонтальные бревна .

Судейские перила для восстановления, закрепленные на ЦС.

ЦС – БЗ, КЛ – окончание ОЗ.

Действия: восстановление перил – по п. 5.6. Движение участников - по п. 5.9. Крепление навесной переправы на ТО разрешено только на узел «штык». Снятие перил не производится.



Расстояние до этапа 6: 55 м

Этап 6. Переправа по бревну горизонтальным маятником. КВ =

Параметры этапа:

Длина этапа	Длина бревна	Длина ОЗ	Дополнительная информация
12 м	10 м	10 м	Перпендикуляр от бревна до ТО на ИС – 2 м

Оборудование этапа:

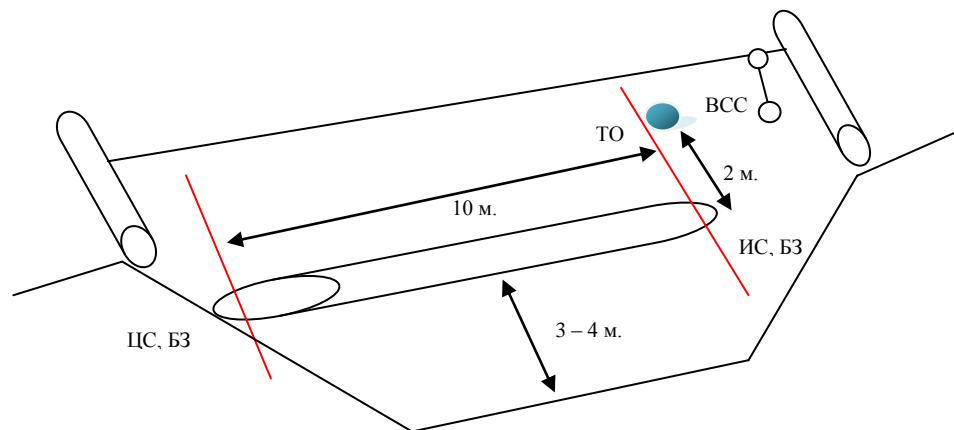
ИС – БЗ, ТО – 1 судейский карабин (маятниковая опора), КЛ – начало ОЗ.

Бревно, ВСС, в которую участник самостоятельно встегивается усом самостраховки.

ЦС – БЗ, КЛ – окончание ОЗ.

Действия: организация перил - по п. 5.6. Снятие перил - по п. 5.7.1. Движение участников - по п. 5.14. (на ногах). Участник использует перила как опоры, самостраховка не обязательна. В случае падения с бревна, участник возвращается на ИС и повторяет попытку.

Обратное движение: по КОХ (коридор обратного хода).



Расстояние до блока этапов 7-8: 450 м

БЛОК ЭТАПОВ 7-8. Подъем по наклонной навесной переправе - Спуск. КВ =

Этап 7. Подъем по наклонной навесной переправе.

Параметры этапа:

Длина этапа	Крутизна
22 м	25°

Оборудование этапа:

ВСС, ИС – БЗ, КЛ – начало ОЗ.

Судейские двойные перила.

ЦС – ОЗ, ТО – 2 судейских карабина.

Действия: Движение участников - по п. 5.9.

Этап 8. Спуск.

Параметры этапа:

Длина этапа	Крутизна
10 м	90°

Оборудование этапа:

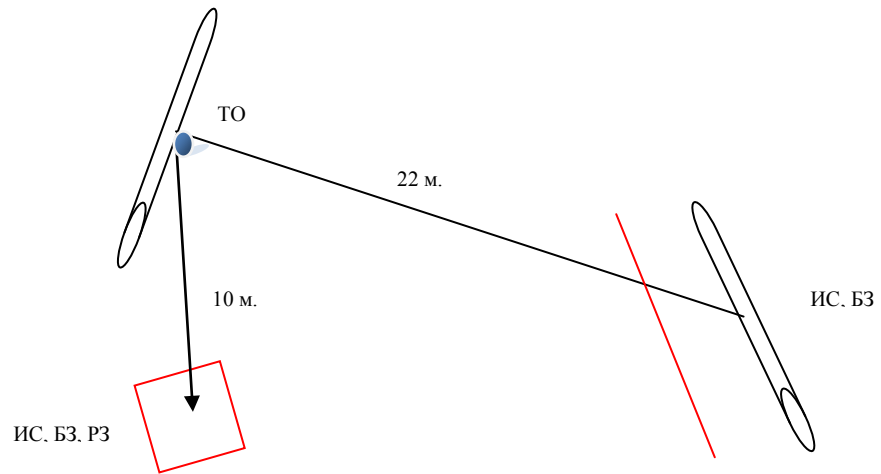
ВСС.

ИС – ОЗ, ТО – 2 судейских карабина.

ЦС – БЗ, КЛ – окончание ОЗ.

Действия: организация перил - по п. 5.6. Движение участников - по п. 5.12.1. Снятие перил - по п. 5.7.1.

Обратное движение: по КОХ (коридор обратного хода) до ИС этапа 1, далее - по условиям этапов.



Расстояние до финиша: 100 м

Начальник дистанции

Борисевич И.И. СС2К, г. Красноярск