

**УСЛОВИЯ ОТКРЫТОГО ЧЕМПИОНАТА БРЯНСКОЙ ОБЛАСТИ
ПО СПОРТИВНОМУ ТУРИЗМУ
(ДИСТАНЦИЯ – ПЕШЕХОДНАЯ, КОРОТКАЯ)**

14 апреля 2013 года

г. Брянск, роща «Соловьи»

1. Общие условия.

1. Соревнования проводятся в соответствии с «Регламентом проведения соревнований по группе дисциплин «Дистанция – пешеходная»» (Москва, 2009), далее «Регламент...».
2. Отклонения от «Регламента...» оговариваются в данных Условиях. Под пунктами, указанными в условиях прохождения этапов, подразумеваются пункты «Регламента...».
3. Дистанция открыта для просмотра участниками, представителями и зрителями от старта до блока этапов 1 – 3 и от блока этапов 7 – 9 до финиша.
4. Жеребьевка принудительная в соответствии с рангом участников.
5. Время, указанное в стартовом протоколе, является техническим стартом. Участник, опоздавший на технический старт, на дистанцию не допускается (п. 85. «Правил...»).
6. Участник обязан явиться в зону старта за 5 мин. до времени старта, где проходит предстартовая проверка, на которой проверяется снаряжение. Участник не выпускается на дистанцию до выполнения всех требований.
7. Соревнования проводятся по беспштрафовой системе оценки нарушений.
8. Нарушение, указанное в п. 13 Таблицы 4.1, будет трактоваться следующим образом: при отсутствии или прекращении страховки, само страховки участник должен исправить нарушение, достигнуть БЗ ЦС этапа (блока этапов), вернуться на ИС этапа (блока этапов) в соответствии с «Условиями» и начать прохождение этапа (блока этапов) сначала.
9. Для выполнения ТП разрешается использовать только основные веревки, длина которых не регламентируется.
10. Участник движется от старта до финиша по маркировке.
11. Всё снаряжение участник транспортирует от старта до финиша последовательно через все этапы.
12. Всё оборудование на этапах, помимо оговоренного в Условиях, участник наводит и снимает самостоятельно.
13. Волочение веревок между этапами и перед финишем запрещено.
14. Участник считается прошедшим этап, если он достиг ЦС этапа оговоренным в условиях прохождения дистанции для данного этапа способом.
15. Обратное движение по этапу (блоку) разрешено в пределах КВ в соответствии с ТП, предусмотренным для данного конкретного этапа в Условиях прохождения дистанции; по перилам (коридору) обратного хода, если участник не имеет возможности выполнить соответствующий ТП. При этом движение с ИС на ЦС этапа должно осуществляться согласно условиям прохождения этапа. Участники, вернувшиеся на ИС этапа и по окончании КВ не успевшие переправиться на ЦС, считаются не прошедшими этап.
16. Допускается обратное движение по дистанции до последнего этапа, на котором участник закончил работу, но работать на этом этапе (блоке этапов) участник не может.
17. По п.п. 5.10, 5.12 «Регламента...» при выполнении спуска в момент приземления (касания земли в БЗ двумя ногами) перильная верёвка должна находиться в ФСУ участника. При нарушении данного требования участник должен вернуться на ИС этапа и пройти этап заново, выполнив прием правильно. В случае невозможности возврата без нарушения требований п.1.3.6 «Регламента...» участник получает снятие с этапа (блока этапов).
18. По п. 5.10.2 «Регламента» «глушить» жумар карабином не обязательно.
19. В случае, если к перилам на спуске по вертикальным перилам закреплена сдёргивающая верёвка, то она должна быть включена в ФСУ вместе с перильной верёвкой.
20. КВ на этапах отсекается по началу работы с судейским оборудованием.
21. Если участник не укладывается в КВ этапа (блока этапов), то он (она) прекращает работу на этапе и получает снятие с этапа (блока этапов).
22. При снятии с этапа (блока этапов) участник не имеет права проходить этап второй раз.
23. Участники в зависимости от прохождения дистанции занимают места:
 - участники, полностью прошедшие дистанцию;
 - участники, имеющие снятия с этапов (более высокое место занимают участники, имеющие меньше снятий с этапов);
 - участники, не уложившиеся в КВ дистанции (по количеству пройденных этапов).

2. Перечень этапов, параметры, оборудование и условия прохождения.

Класс дистанции – 4. Количество этапов – 9. Длина дистанции – 1600 м. Набор высоты – 80 м.

– На всех этапах диаметры горизонтальных опор от 15 до 30 см.

– Все судейские карабины являются неразъемными.

СТАРТ

Расстояние до блока этапов 1-3: 100 м

БЛОК ЭТАПОВ 1-3. Спуск – Подъем – Навесная переправа. КВ = 10мин

Этап 1. Спуск.

Параметры этапа:

Длина этапа	Крутизна склона	Расстояние от ТО до ОЗ	Высота крепления ТО над землей
19,5 м	30° (участок до 60°)	1,5 м	1,2 м

Оборудование этапа:

ИС – БЗ, ТО – судейский карабин, КЛ – начало ОЗ.

ЦС – БЗ, КЛ – окончание ОЗ.

Действия: Организация перил по п.5.6. Движение участника по п.5.10. Снятие перил по п.5.7.1.

Запрещено начало движения на этапе 2 до освобождения ТО.

Этап 2. Подъем.

Параметры этапа:

Длина этапа	Крутизна
9,5 м	90°

Оборудование этапа:

ИС – БЗ. Судейские перила для подъема.

ЦС – ОЗ, судейские двойные перила навесной переправы.

Действия: Движение участников по п.5.10.

Этап 3. Навесная переправа.

Параметры этапа:

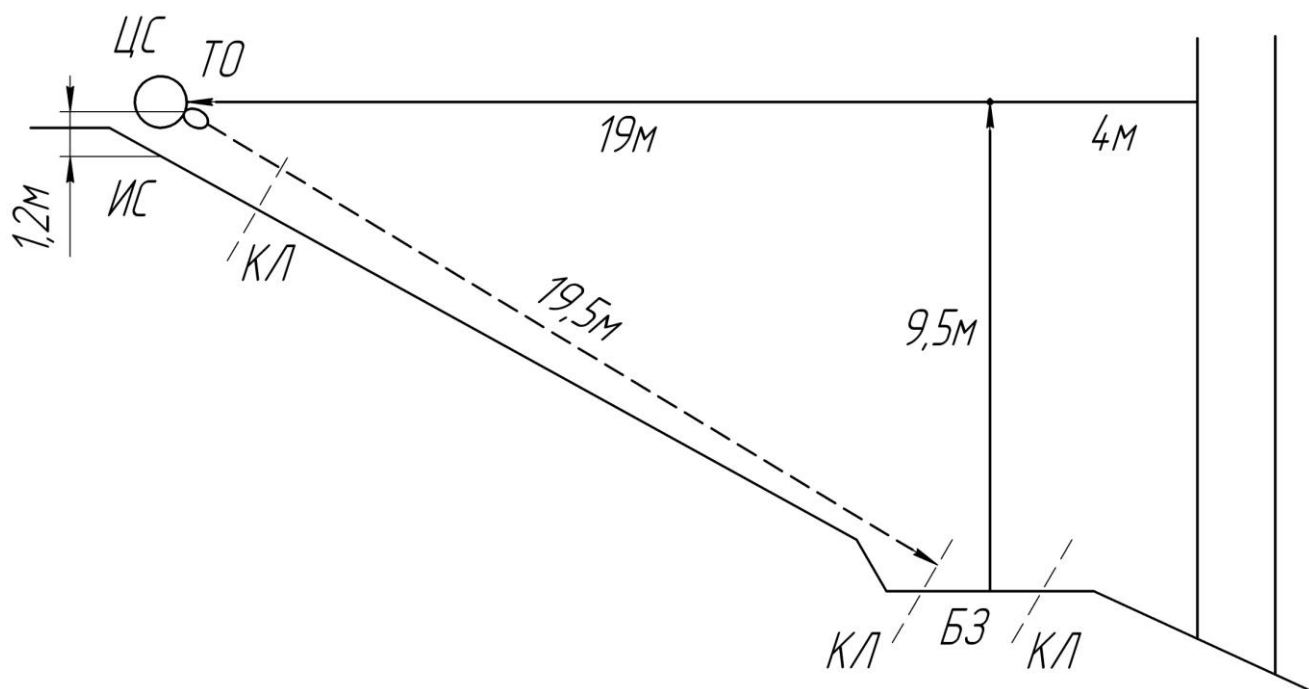
Длина этапа	Длина навесной переправы	Крутизна
19 м	23 м	0°

Оборудование этапа:

ИС – ОЗ, судейские двойные перила.

ЦС – БЗ, КЛ – окончание ОЗ.

Действия: Движение участника по п.5.9.



Расстояние до этапа 4: 220 м

Этап 4. Спуск в два приема. КВ = 6 мин.

Параметры этапа:

Длина этапа	Крутизна склона	Длина первого участка (ТО1-ТО2)	Длина второго участка (ТО2-ЦС)	Расстояние от ТО1 до ОЗ	Высота крепления ТО1 над землёй	Высота крепления ТО2 над землёй
38м	до 40°	14 м	24 м	3 м	1,2 м	0,2 м

Оборудование этапа:

ИС – БЗ, ТО1 – судейский карабин, КЛ – начало ОЗ. ТО2 – горизонтальная опора, судейский карабин в ОЗ. ЦС – БЗ, КЛ – окончание ОЗ.

Действия: Участник осуществляет спуск в два приема. Организация перил по п.5.6. Движение участника по п.5.10. Снятие перил по п.5.7.1. Запрещено начало движения на втором участке (ТО2-ЦС) до освобождения ТО1.

Расстояние до блока этапов 5-6: 350 м

БЛОК ЭТАПОВ 5-6. Навесная переправа – Параллельные перила. КВ = 10 мин.

До движения по этапу 5 участник закрепляет перила, необходимые для прохождения этапа 6, на ТО1.

Этап 5. Навесная переправа (с восстановлением судейских перил).

Параметры этапа:

Длина этапа	Крутизна	Расстояние от ТО1 до ОЗ	Высота ТО1 (верхней опоры) над землёй	Высота ТО2 (верхней опоры) над землёй	Расстояние между верхней и нижней опорами на ТО1 и ТО2
21,2 м	3° (вверх)	3 м	2,4 м	2 м	1,2 м

Оборудование этапа:

ИС – БЗ, ТО1 – горизонтальное бревно, КЛ – начало ОЗ. Судейские двойные перила для восстановления.

ЦС – ОЗ, ТО2 – горизонтальное бревно.

Действия: Восстановление перил по п.5.6., движение участников по п.5.9. Крепление навесной переправы на ТО1 разрешено только на узел «штык». Снятие перил не производится.

Этап 6. Параллельные перила.

Параметры этапа:

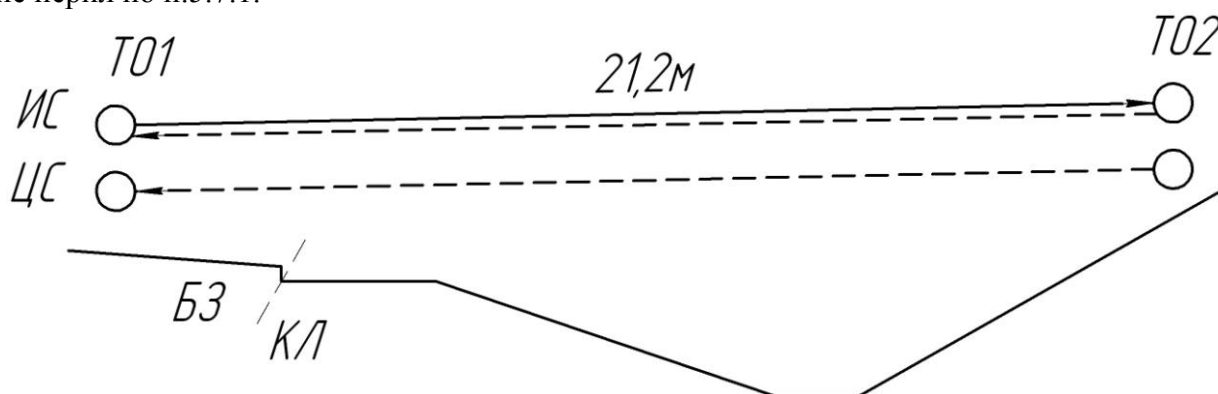
Длина этапа	Крутизна	Высота ТО2 (верхней опоры) над землёй	Высота ТО1 (верхней опоры) над землёй	Расстояние между верхней и нижней опорами на ТО1 и ТО2	Расстояние от ОЗ до ТО1
21,2 м	3° (вниз)	2 м	2,4 м	1,2 м	3 м

Оборудование этапа:

ИС – ОЗ, ТО2 – горизонтальные бревна.

ЦС – БЗ, ТО1 – горизонтальные бревна, КЛ – окончание ОЗ.

Действия: Организация нижней ветви параллельных перил по п.5.6, движение участников по п.5.8, снятие перил по п.5.7.1.



Расстояние до блока этапов 7-8: 300 м

БЛОК ЭТАПОВ 7-9. Наклонная навесная переправа – Подъем – Наклонная навесная переправа. КВ = 10мин.

Участник проходит блок этапов в следующем порядке:

- 1) Закрепляет на ТО1 веревку, необходимую для прохождения этапа 9.
- 2) Проходит этап по условиям этапа 7.
- 3) Поднимается на ТО2 по условиям этапа 8
- 4) Наводит наклонную навесную переправу и осуществляет спуск по условиям этапа 9.

Этап 7. Наклонная (вверх) навесная переправа.

Параметры этапа:

Длина этапа	Крутизна	Высота закрепления ТО1 над землёй
19 м	11° (вверх)	1,5 м

Оборудование этапа:

ИС – БЗ, КЛ – начало ОЗ. ТО1 – горизонтальное бревно. Судейские двойные перила.

ЦС – ОЗ. Судейские вертикальные перила.

Действия: Движение участника по п.5.9.

Этап 8. Подъем.

Параметры этапа:

Длина этапа	Крутизна
3,5 м	90°

Оборудование этапа:

ИС – ОЗ. Судейские вертикальные перила для подъёма. ЦС – ОЗ, ТО2 – судейский карабин.

Действия: Движение участников по п.5.10.

Этап 9. Наклонная (вниз) навесная переправа.

Параметры этапа:

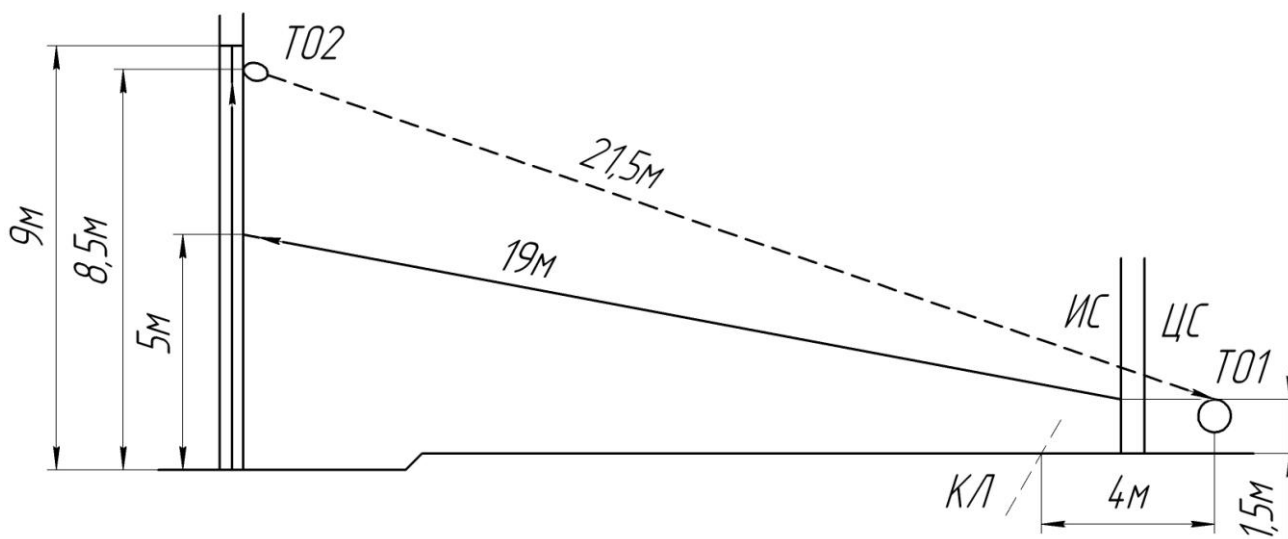
Длина этапа	Крутизна	Расстояние от ТО1 до ОЗ	Высота закрепления ТО1 над землёй
21,5 м	20° (вниз)	4 м	1,5 м

Оборудование этапа:

ИС – ОЗ, ТО2 – судейский карабин. Судейские перила длиной 9м для организации самостраховки (узел на конце перил отсутствует).

ЦС – БЗ, ТО1 – горизонтальное бревно. КЛ – окончание ОЗ.

Действия: Организация перил по п.5.6. Движение участника по п.5.9. **По п.5.9.1. переправу допускается производить по перилам из одинарной верёвки.** Самостраховка с помощью ФСУ по п.5.10. осуществляется по судейским перилам. После окончания судейских перил осуществлять самостраховку с помощью ФСУ не следует. Снятие перил по п.5.7.1.



Расстояние до финиша: 450 м.

ФИНИШ