



**Чемпионат РССС среди студентов по спортивному туризму
Всероссийские соревнования по спортивному туризму
X Открытый Кубок памяти К. П. Хомякова
(дисциплина – дистанции – пешеходные)**

3 ноября 2013 года

Республика Башкортостан, Бирский р-н, ДБО «Лесная сказка»

**УСЛОВИЯ СОРЕВНОВАНИЙ В ДИСЦИПЛИНЕ
«ДИСТАНЦИЯ – ПЕШЕХОДНАЯ - ГРУППА» (короткая)**

ОБЩАЯ ИНФОРМАЦИЯ ПО ДИСТАНЦИИ

Район соревнований: правый берег р. Белая в р-не т/б «Сосновый бор»

Класс дистанции: 5.

Количество этапов: 9.

Старт-финиш: правый берег р. Юланда, согласно схемы.

Длина дистанции: 1700 м.

ОКВ дистанции: 000 мин.

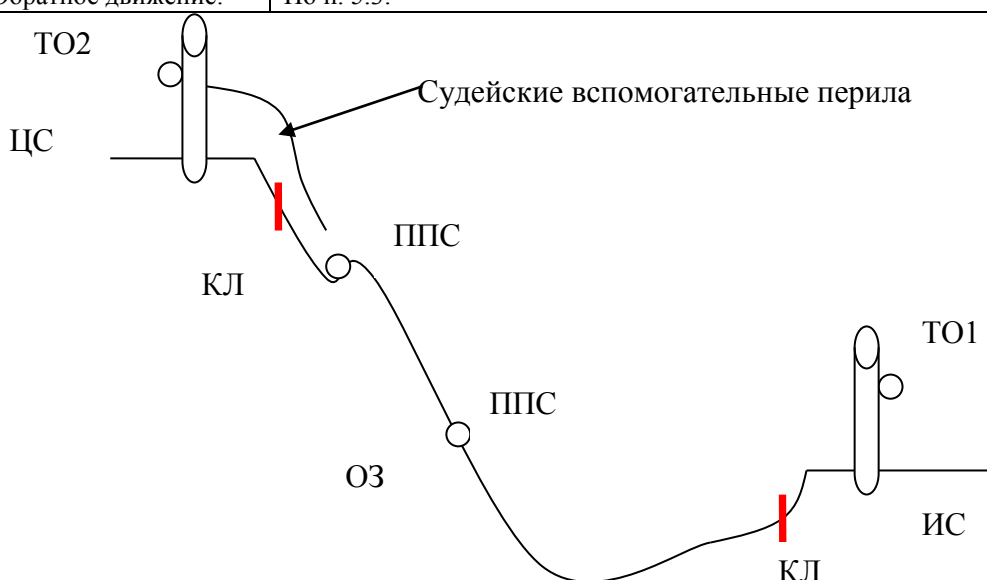
Время старта: 10.00 3.11.2013г.

Стартовый интервал: согласно стартового протокола

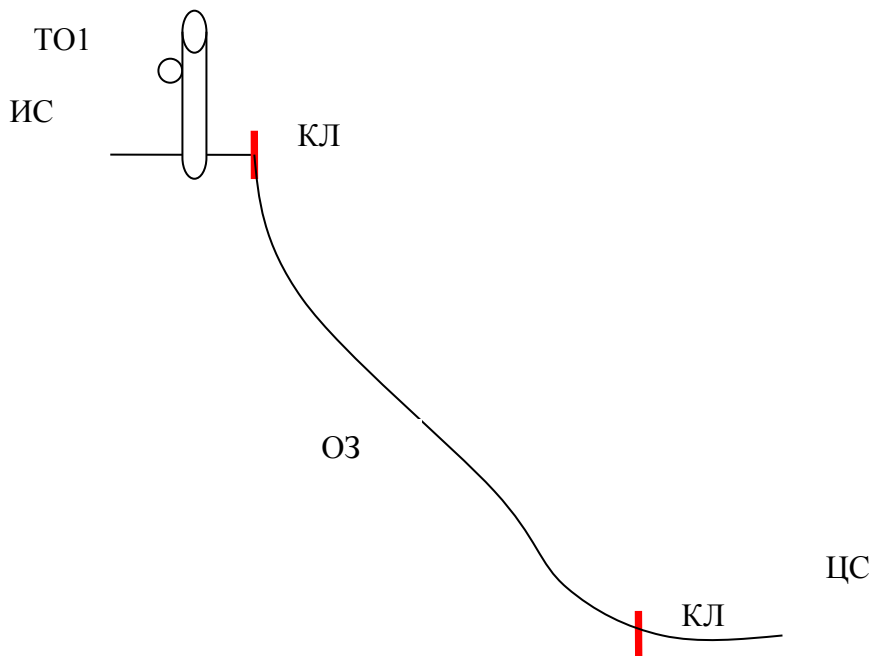
Минимальный набор высоты: 50 м.

Перечень, параметры, оборудование этапов и условия их прохождения.

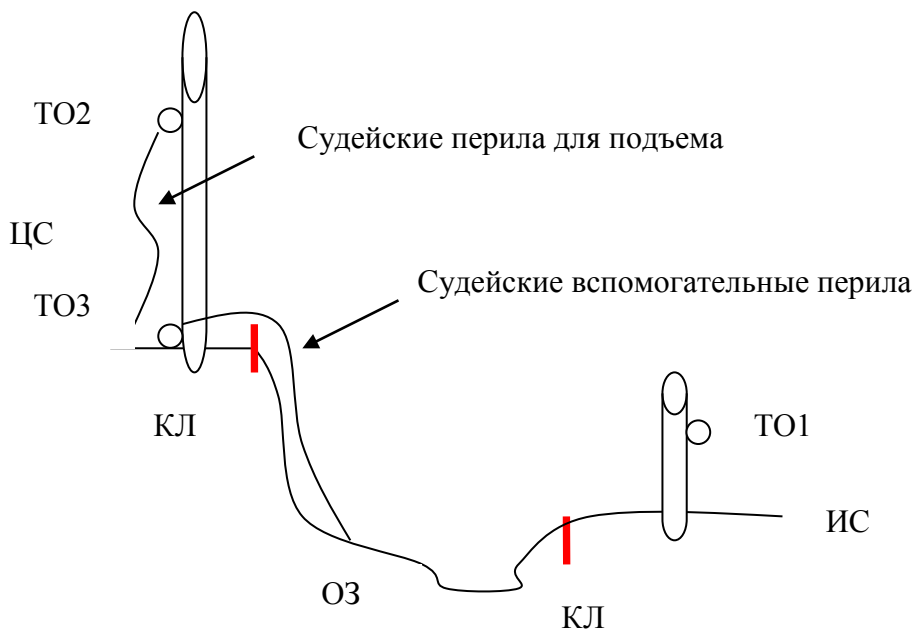
Старт	По сигналу судьи-стартера				
Расстояние до этапа 1	100 м				
Этап 1	Навесная переправа			КВ	мин.
Параметры:	L	48 м	α	До 60°	
Оборудование:	ИС	БЗ	КЛ граница ОЗ, ТО1 – карабин (2 шт.)		
	ОЗ	2 ППС			
	ЦС	БЗ	КЛ граница ОЗ, ТО2 – карабин (2 шт.)		
	КОХ	Нитка этапа			
Действия:	Первый участник движется по п.5.4. Организация перил по п.5.6. Движение остальных участников по п.5.9. Снятие перил по п.5.7.1.				
Обратное движение:	По п. 5.3.				



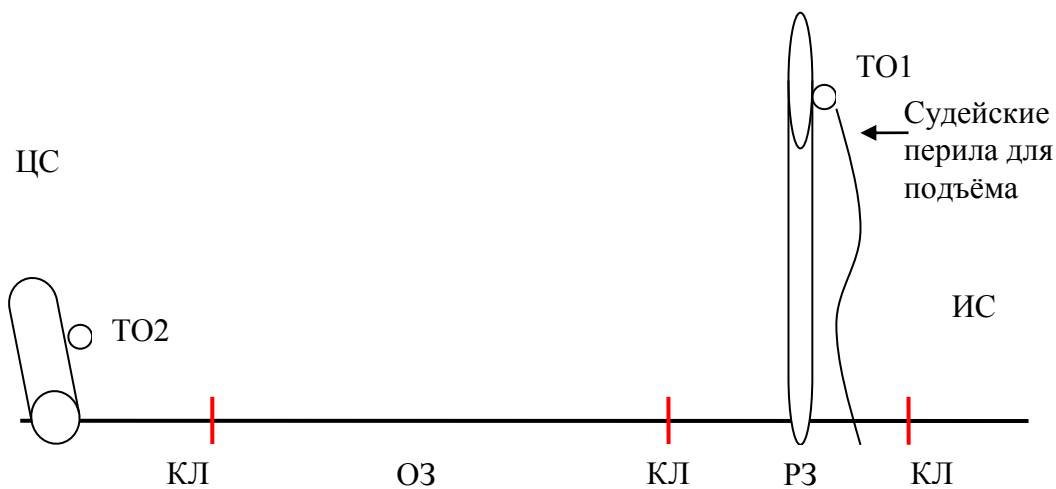
Расстояние до этапа 2	50 м				
Этап 2	Спуск			КВ	мин.
Параметры:	L	35 м	α	до 60°	
Оборудование:	ИС	БЗ	КЛ, ТО – карабин (2 шт.)		
	ЦС	БЗ	КЛ		
	КОХ	Нитка этапа			
Действия:	Организация перил по п.5.6, движение по п.5.12 с ВКС, снятие перил по п.5.7.1.				
Обратное движение:	По КОХ, не регламентируется				



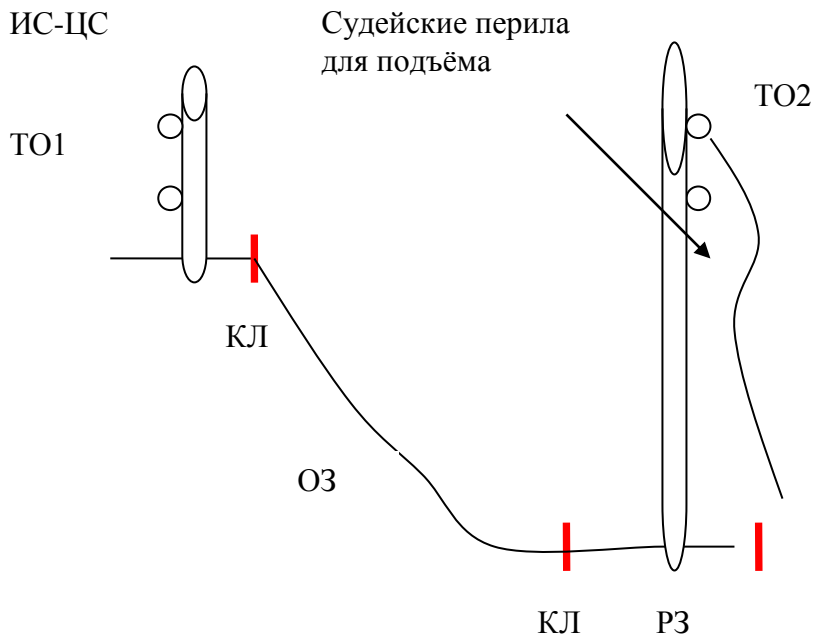
Расстояние до Блока 1	100 м				
Блок 1 (этапы 3-4)				КВ	мин.
Этап 3	Подъём по наклонной навесной переправе				
Параметры:	L	27 м	α	30°	
Оборудование	ИС	БЗ	КЛ, ТО1 – карабин (2 шт.)		
	ЦС	ОЗ	КЛ, ТО2 – карабин (2 шт.), судейские перила для подъёма первого участника		
	КОХ	Нитка этапа			
Действия:	Первый участник переправляется на ЦС (движение по рельефу не регламентируется) далее по судейским перилам по п.5.10, организация перил по п.5.6, движение остальных участников по п.5.9, снятие перил п.5.7.1 (разрешено осуществлять с ЦС блока этапов). Навесную переправу проходят три участника группы.				
Обратное движение:	На ИС блока этапов по п.5.3, далее по Условиям блока этапов				
Этап 4	Спуск				
Параметры:	L	8 м	α	90°	
Оборудование	ИС	ОЗ	ТО2 – карабин (2 шт.)		
	ЦС	БЗ	КЛ РЗ		
	КОХ	Судейские ПОД.			
Действия:	Организация перил по п.5.6. Спуск всех участников по п.5.12 с ВКС. Снятие перил по п.5.7.1.				
Обратное движение:	По ПОД (судейские перила для первого участника) по п. 5.10.				



Расстояние до Блока 2	450 м				
Блок № 2 (Этапы 5-6)				КВ	мин.
Этап 5	Подъём				
Параметры:	L	10 м	α	90°	
Оборудование:	Судейские перила для подъёма первого участника				
	ИС	БЗ	КЛ граница РЗ		
	ЦС	ОЗ	ТО1 – карабин (2 шт.)		
	КОХ	Нитка этапа			
Действия:	Первый участник поднимается по п.5.10. Организация перил по п.5.6. Остальные – по п.5.11, снятие перил по п.5.7.1. Подъём могут пройти только 3 участника.				
Обратное движение	По своим перилам по п.5.12 с ВКС.				
Этап 6	Спуск по наклонной навесной переправе				
Параметры:	L	23 м	α	$\approx 35^\circ$	
Оборудование:	ИС	ОЗ	ТО1 – карабин (2 шт.)		
	ЦС	БЗ	КЛ РЗ, ТО2 – карабин (2 шт.)		
	КОХ	Нитка этапа			
Действия:	Движение первого участника по рельефу к ТО2 не регламентируется. Организация перил по п. 5.6. Движение остальных участников по навесной переправе по п. 5.9. Снятие перил по п. 5.7.1.				
Обратное движение:	На ИС блока этапов по нитке этапа (движение по рельефу не регламентируется), далее по судейским вертикальным перилам по п.5.10 к ИС этапа.				



Расстояние до Блока 3	500 м			
Блок 3 (этапы 7-8-9)			КВ	мин.
Этап 7	Спуск			
Параметры:	L	24 м	α	50°
Оборудование:	ИС	БЗ	ТО1 – карабин (на верхней опоре 2 шт, на нижней опоре 1 шт).	
	ЦС	БЗ	КЛ граница РЗ	
	КОХ	Нитка этапа		
Действия:	Организация перил по п.5.6. Движение участников по п.5.12 с ВКС. Снятие перил по п.5.7.1.			
Обратное движение:	По рельефу или командным перилам, движение не регламентируется.			
Этап 8	Подъём			
Параметры:	L	10 м	α	90°
Оборудование:	ИС	БЗ	КЛ граница РЗ, судейские перила для подъёма первого участника	
	ЦС	ОЗ	ТО2 – карабин (на верхней опоре 2 шт, на нижней опоре 1 шт).	
	КОХ	Нитка этапа		
Действия:	Первый участник поднимается по п.5.10 по судейским перилам. Организация перил по п.5.6 за верхнюю опору. Остальные по п.5.11. Организация ВКС через ТО на верхней опоре. Снятие перил (если необходимо) по п.5.7.1.			
Обратное движение:	По командным перилам по п.5.12 с ВКС.			
Этап 9	Переправа по параллельным перилам			
Параметры:	L	22 м		
Оборудование:	ИС	ОЗ	ТО2 – карабин (на верхней опоре 2 шт, на нижней опоре 1 шт)	
	ЦС	ЦЗ	ТО1 – карабин (на верхней опоре 2 шт, на нижней опоре 1 шт)	
	КОХ	Нитка этапа		
Действия:	Организация перил по п.5.6. Движение участников по п.5.8. Снятие перил по п.5.7.1.			
Обратное движение:	На ИС этапа по Условиям блока этапов.			



Расстояние до финиша	500 м
Финиш	

Начальник дистанции