



**Чемпионат РССС среди студентов по спортивному туризму  
Всероссийские соревнования по спортивному туризму  
X Открытый Кубок памяти К. П. Хомякова  
(дисциплина – дистанции – пешеходные)**

2 ноября 2013 года

Республика Башкортостан, Бирский р-н, ДБО «Лесная сказка»

**УСЛОВИЯ СОРЕВНОВАНИЙ В ДИСЦИПЛИНЕ  
«ДИСТАНЦИЯ – ПЕШЕХОДНАЯ» (короткая)**

**ОБЩАЯ ИНФОРМАЦИЯ ПО ДИСТАНЦИИ**

**Район соревнований:** правый берег р. Белая в р-не т/б «Сосновый бор»

**Класс дистанции:** 5.

**Количество этапов:** 9.

**Старт-финиш:** совмещены, правый берег р. Юланда, согласно схемы.

**Длина дистанции:** 1700 м.

**ОКВ дистанции:** 000 мин.

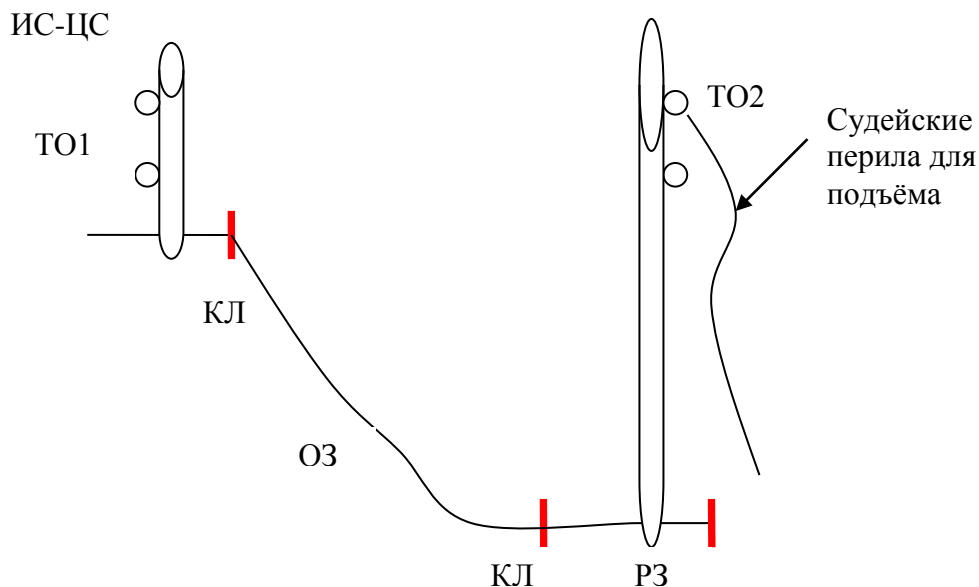
**Время старта:** 10.00 2.11.2013г.

**Стартовый интервал:** согласно стартового протокола

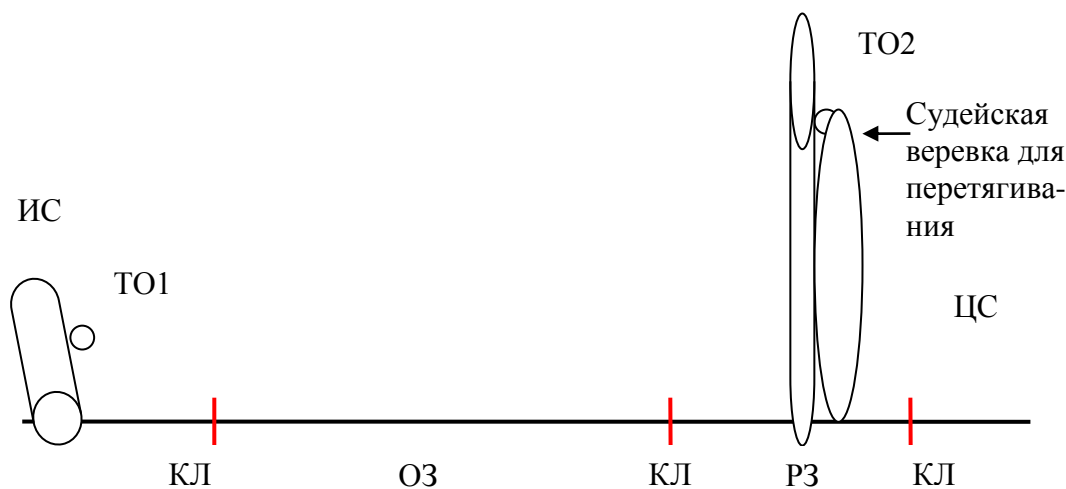
**Минимальный набор высоты:** 50 м.

**Перечень, параметры, оборудование этапов и условия их прохождения.**

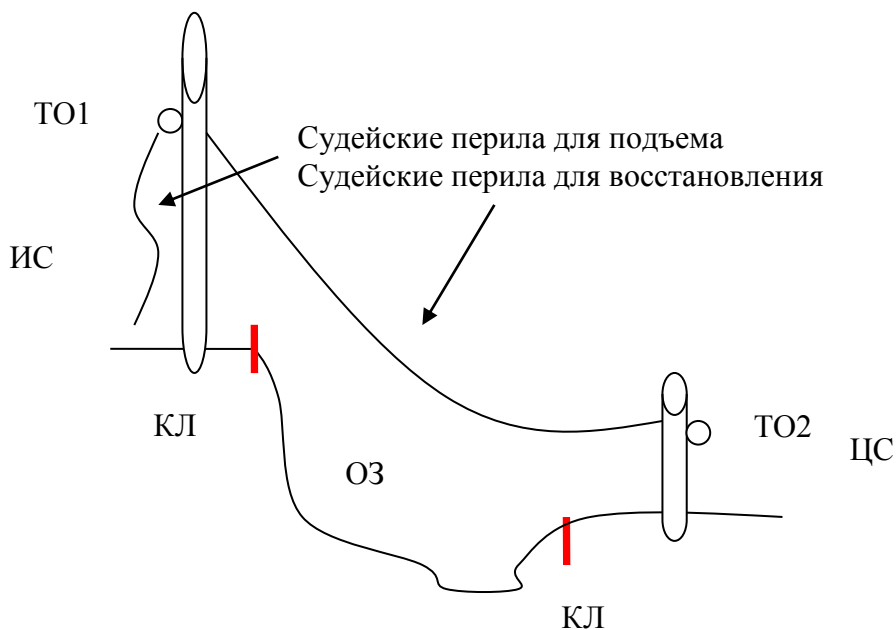
<b>Старт</b>	По сигналу судьи-стартера			
Расстояние до Блока 1	500 м			
<b>Блок № 1 (Этапы 1-2-3)</b>	<b>КВ</b>			<b>мин</b>
<b>Этап 1</b>	<b>Спуск по склону</b>			
Параметры:	L	25 м	$\alpha$	$\approx 50^{\circ}$
Оборудование:	ИС	БЗ	КЛ граница ОЗ, ТО1 – карабин (по 1 шт.)	
	ЦС	БЗ	КЛ граница РЗ	
	КОХ	Нитка этапа		
Действия:	Организация перил по п.5.6, движение по п.5.10, снятие перил по п.5.7.1 (допускается производить на ЦС блока этапов).			
Обратное движение:	По КОХ (движение по рельефу не регламентируется)			
<b>Этап 2</b>	<b>Подъём</b>			
Параметры:	L	10 м	$\alpha$	$90^{\circ}$
Оборудование:	Судейские перила для подъёма			
	ИС	БЗ	КЛ граница РЗ	
	ЦС	ОЗ	ТО2 – карабин (по 1 шт.)	
	КОХ	Судейские ПОД		
Действия:	Движение по судейским перилам по п. 5.10.			
Обратное движение	По ПОД по п.5.10.			
<b>Этап 3</b>	<b>Переправа по параллельным перилам</b>			
Параметры:	L	22 м		
Оборудование	ИС	ОЗ	ТО2 – карабин (по 1 шт.)	
	ЦС	ЦЗ	КЛ граница ОЗ, ТО1 – карабин (по 1 шт.),	
	КОХ			
Действия:	Организация перил по п.5.6. Движение по п.5.8. Снятие перил по п.5.7.1.			
Обратное движение:	По Условиям блока этапов			



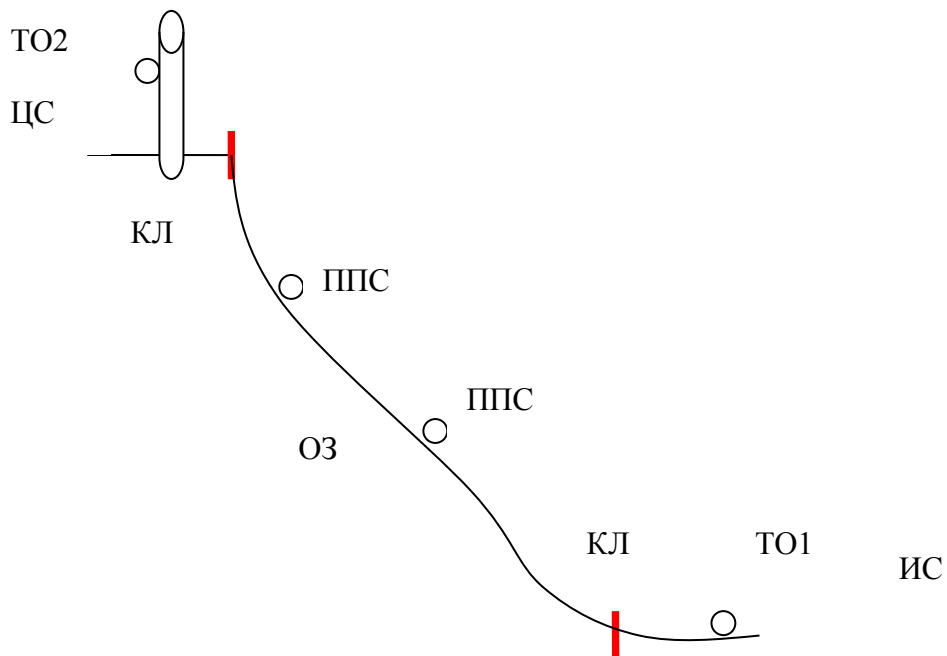
Расстояние до Блока 1	500 м				
<b>Блок № 2 (Этапы 4-5)</b>				<b>КВ</b>	<b>мин.</b>
<b>Этап 4</b>	<b>Подъём по наклонной навесной переправе</b>				
Параметры:	L	23 м	$\alpha$	$\approx 35^\circ$	
Оборудование:	Судейская веревка для перетягивания перил (висит кольцом через горизонтальную опору)				
	ИС	БЗ	КЛ граница ОЗ, ТО1 – карабин (1 шт.)		
	ЦС	ОЗ	КЛ граница ОЗ, ТО2 – карабин (2 шт.)		
КОХ					
Действия:	Участник перетягивает свою веревку судейской веревкой, находясь в РЗ ЦС этапа 5 и крепит переправу. После закрепления наводит переправу на ТО1 по п.5.6. Движение по п.5.9 и 5.10.2. Снятие перил по п.5.7.1 (разрешено осуществлять с ЦС блока этапов)				
Обратное движение	По нитке этапа (движение по рельефу не регламентируется) на ИС блока этапов, далее по Условиям блока этапов.				
<b>Этап 5</b>	<b>Спуск</b>				
Параметры:	L	10 м	$\alpha$	$90^\circ$	
Оборудование:	ИС	ОЗ	ТО2 – карабин (2 шт.)		
	ЦС	БЗ	КЛ граница ОЗ		
	КОХ	Судейские ПОД.			
Действия:	Организация перил по п.5.6. Движение по п.5.10. Снятие перил по п.5.7.1.				
Обратное движение:	По ПОД по п. 5.10.				



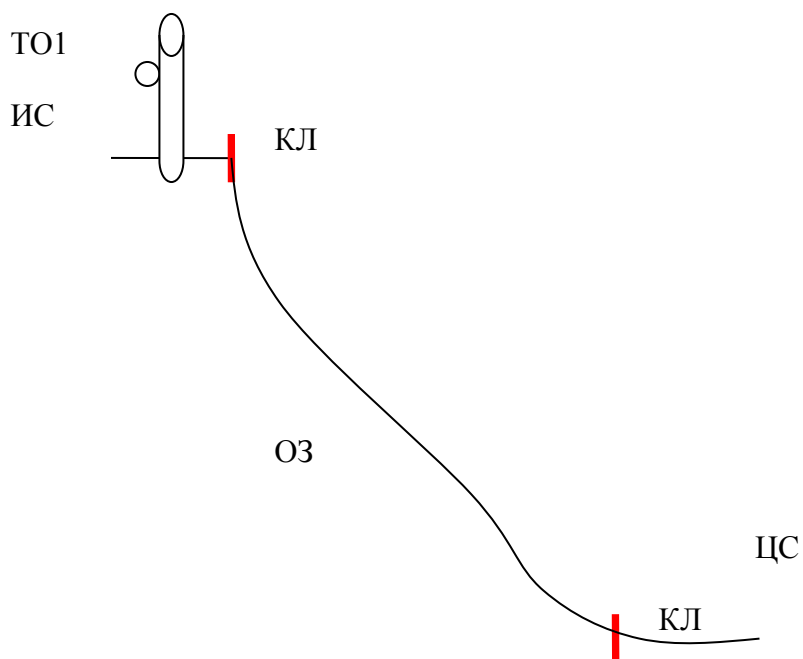
Расстояние до Блока 3	450 м			
<b>Блок № 3 (этапы 6-7)</b>			<b>КВ</b>	<b>мин.</b>
<b>Этап 6</b>	<b>Подъём</b>			
Параметры:	L	8 м	$\alpha$	$90^{\circ}$
Оборудование:	Судейские перила для подъёма			
	ИС	БЗ	КЛ граница РЗ	
	ЦС	ОЗ	ТО1 – карабин (2 шт)	
	КОХ	Судейские ПОД		
Действия:	Участник поднимается по п.5.10.			
Обратное движение:	По ПОД по п.5.10.			
<b>Этап 7</b>	<b>Спуск по наклонной навесной переправе с восстановлением перил</b>			
Параметры:	L	27 м.	$\alpha$	$\approx 35^{\circ}$
Оборудование:	Судейские двойные перила для восстановления (закреплены на ТО узлом штык-2 шлага)			
	ИС	ОЗ	ТО1 – карабин (2 шт)	
	ЦС	БЗ	КЛ граница РЗ	
	КОХ	Нитка этапа		
Действия:	Участник восстанавливает судейские перила и крепит их узлом «Штык». Движение по п.5.9. Снятие перил не осуществляется.			
Обратное движение:	По восстановленным перилам по п.5.9 и п.5.10.2.			



Расстояние до Этапа 1	100 м			
<b>Этап 8</b>			<b>КВ</b>	<b>мин.</b>
<b>Подъём по склону</b>				
Параметры:	L	35 м	$\alpha$	до $60^{\circ}$
Оборудование:	ИС	БЗ	КЛ граница ОЗ, ТО1 – карабин (1шт.)	
	ОЗ		2 ППС – петля	
	ЦС	БЗ	КЛ граница ОЗ, ТО2 – карабин (1шт.).	
	КОХ	Нитка этапа		
Действия:	Участник крепит один конец перил в точку крепления на ИСС, другой конец в ТО на ИС, проходит этап свободным лазанием, простегивая перила через ППС, наводит перила по п.5.6 и спускается по п.5.10, отстегивает нижний конец перил и поднимается по п.5.10.1-2. Снятие перил по п.5.7.1.			
Обратное движение:	По своим перилам по п.5.10			



Расстояние до Этапа 2	50 м				
<b>Этап 9</b>	<b>Спуск</b>			<b>КВ</b>	<b>мин.</b>
Параметры:	L	35 м	$\alpha$	до 60°	
Оборудование:	ИС	БЗ	КЛ граница ОЗ, ТО1 – карабин (1 шт.)		
	ЦС	БЗ	КЛ граница ОЗ		
	КОХ	Нитка этапа, вспомогательные судейские ПОД			
Действия:	Организация перил по п.5.6, движение по п.5.10, снятие перил по п.5.7.1.				
Обратное движение:	По рельефу и ПОД не регламентируется				



Расстояние до финиша	100 м		
<b>Финиш</b>			

**Начальник дистанции**