



**Чемпионат РССС среди студентов по спортивному туризму
Всероссийские соревнования по спортивному туризму
X Открытый Кубок памяти К. П. Хомякова
(дисциплина – дистанции – пешеходные)**

1 ноября 2013 года

Республика Башкортостан, Бирский р-н, ДБО «Лесная сказка»

**УСЛОВИЯ СОРЕВНОВАНИЙ В ДИСЦИПЛИНЕ
«ДИСТАНЦИЯ – ПЕШЕХОДНАЯ - СВЯЗКА» (длинная)**

ОБЩАЯ ИНФОРМАЦИЯ ПО ДИСТАНЦИИ

Район соревнований: правый берег р. Белая в р-не т/б «Сосновый бор» **ОКВ дистанции:** 000 мин.
Класс дистанции: 5. **Время старта:** 10.00 1.11.2013г.
Количество этапов: 10. **Стартовый интервал:** согласно стартового протокола
Старт-финиш: совмещены, правый берег р. Юланда, согласно схемы. **Минимальный набор высоты:** 50 м.
Длина дистанции: 9000-12000 м.

Границы района: север – линии электропередач (ВЛ 6 кВ); восток - асфальтированная автодорога г. Бирск – с. Питяково; юг – автодорога с. Старопетрово – с. Питяково; запад – р. Белая.

Аварийный выход: выход на асфальтированную автодорогу г. Бирск – с. Питяково, далее по ней до Финиша

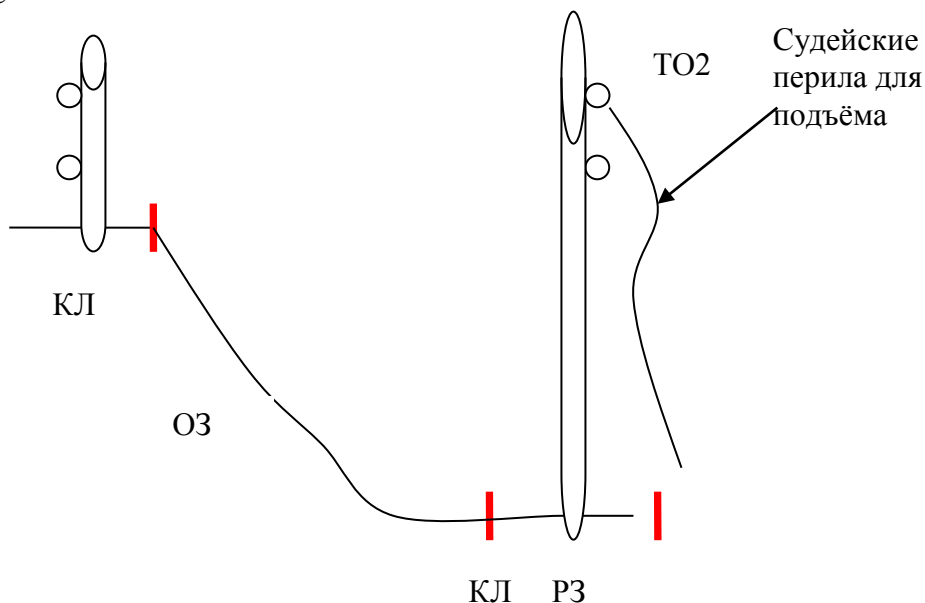
Перечень, параметры, оборудование этапов и условия их прохождения.

Старт	По сигналу судьи-стартера.
Этап 1	Ориентирование в заданном направлении
Оборудование:	Карта негерметизированная. Дистанция впечатана в карту. Окружности пронумерованы по номеру этапа и КП.
Действия:	Непоследовательная отметка КП является не взятым КП. Связка движется от старта до финиша в заданном направлении. Все КП находятся в обозначенных на местности квадратах 3х3 м. Отметка на КП по сбору всех участников связки в квадрате.

Блок 1 (этапы 2-3-4)				КВ	мин.
Этап 2	Спуск				
Параметры:	L	24 м	α	50°	
Оборудование:	ИС	БЗ	ТО1 – карабин (2 шт.)		
	ЦС	БЗ	КЛ граница РЗ		
	КОХ	Нитка этапа			
Действия:	Организация перил по п.5.6. Движение по п.5.12 с ВКС. Снятие перил по п.5.7.1.				
Обратное движение:	По рельефу, не регламентируется.				
Этап 3	Подъём				
Параметры:	L	10 м	α	90°	
Оборудование:	ИС	БЗ	КЛ граница РЗ, судейские перила для подъёма первого участника		
	ЦС	ОЗ	ТО2 – карабин (2 шт.)		
	КОХ	Нитка этапа			
Действия:	Первый участник поднимается по п.5.10 по судейским перилам. Организация перил по п.5.6 за верхнюю опору. Второй участник по п.5.11. Организация ВКС через ТО на верхней опоре. Снятие перил (если необходимо) по п.5.7.1.				
Обратное движение	По своим перилам по п.5.12 с ВКС.				
Этап 4	Переправа по параллельным перилам				
Параметры:	L	22 м			
Оборудование:	ИС	ОЗ	ТО2 – карабин (по 2 шт.)		
	ЦС	ЦЗ	ТО1 – карабин (по 2 шт.),		
	КОХ	Нитка этапа			
Действия:	Организация перил по п.5.6. Движение по п.5.8. Снятие перил по п.5.7.1.				
Обратное движение:	На ИС этапа по Условиям блока этапов.				

ИС-ЦС

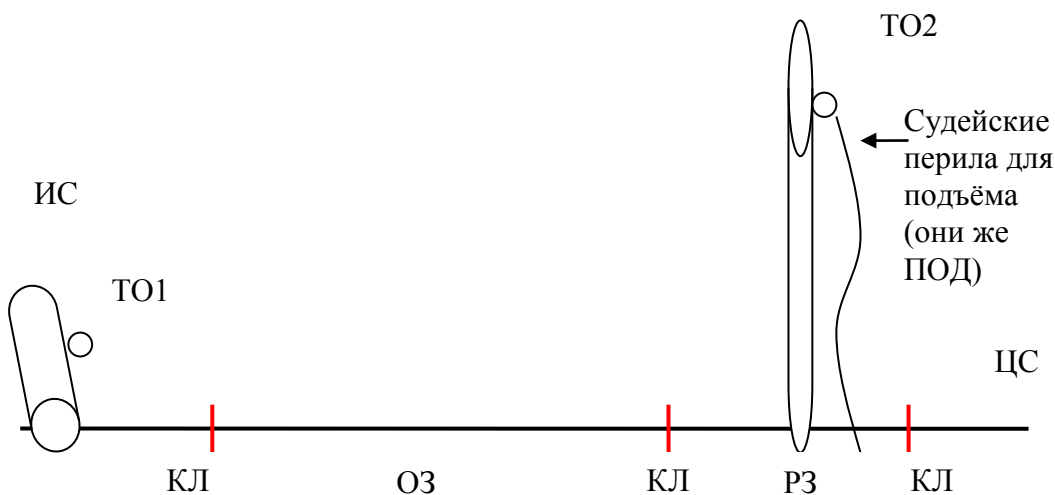
ТО1



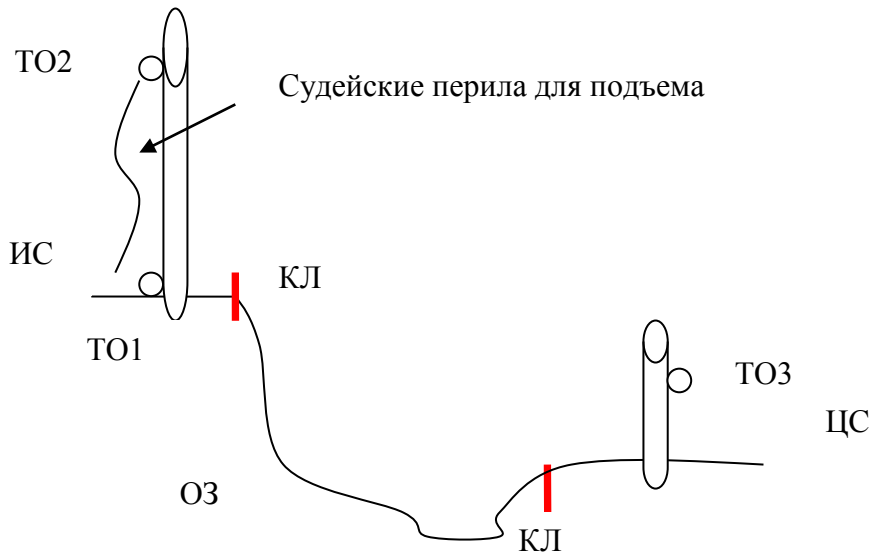
Блок 2 (этапы 5-6)		КВ	мин.
Этап 5		Подъём по наклонной навесной переправе	
Параметры:	L	23 м	α 30 ⁰
Оборудование	ИС	БЗ	КЛ, ТО1 – карабин (2 шт.)
	ЦС	ОЗ	КЛ, ТО2 – карабин (2 шт.), судейские перила для подъёма первого участника
	КОХ	Нитка этапа	
Действия:	Первый участник переправляется на ЦС (движение по рельефу не регламентируется) далее по судейским перилам по п.5.10, организация перил по п.5.6, движение второго по п.5.9. Снятие перил п.5.7.1 (разрешено осуществлять с ЦС блока этапов). Навесную переправу проходит один участник.		
Обратное движение:	На ИС блока этапов по п.5.3, далее по Условиям блока этапов		
Этап 6		Спуск	
Параметры:	L	10 м	α 90 ⁰
Оборудование	ИС	ОЗ	Судейские перила для подъёма первого участника, ТО2 – карабин (2 шт.)
	ЦС	БЗ	КЛ
	КОХ	Судейские ПОД.	
Действия:	Организация перил по п.5.6. Спуск по п.5.12 с ВКС. Снятие перил по п.5.7.1.		
Обратное движение:	По ПОД по п. 5.10.		

ИС

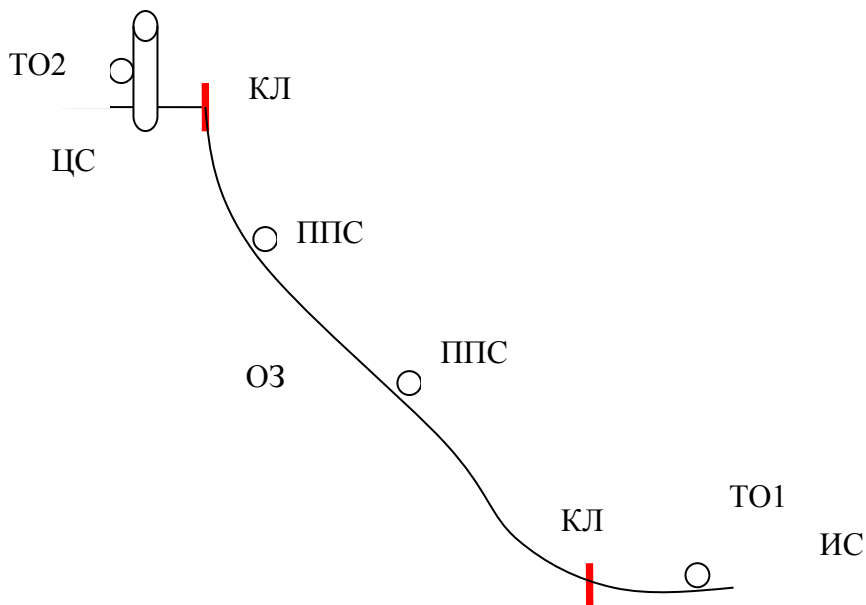
ТО1



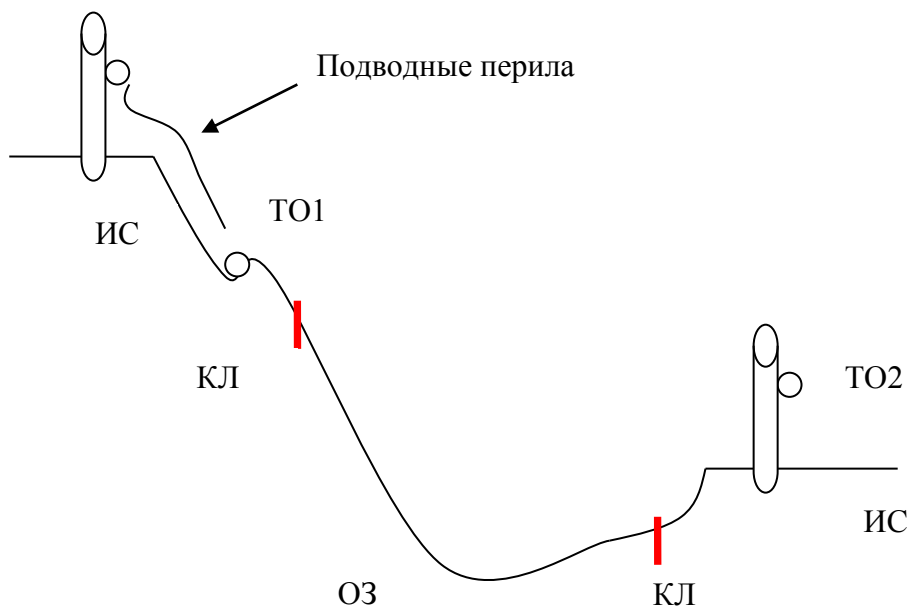
Блок № 3 (Этапы 7-8)					КВ	мин.	
Этап 7		Подъём					
Параметры:	L	8 м	α	90°			
Оборудование:	Судейские перила для подъёма						
	ИС	БЗ	КЛ граница РЗ, ТО1 – карабин (1 шт.)				
	ЦС	ОЗ	ТО2 – карабин (2 шт.)				
	КОХ	Нитка этапа					
Действия:	Первый участник по п.5.3 на ЦС блока этапов. Второй участник поднимается по п.5.10.						
Обратное движение	По судейским перилам по п.5.12 с ВКС.						
Этап 8		Спуск по наклонной навесной переправе					
Параметры:	L	27 м	α	$\approx 35^{\circ}$			
Оборудование:	ИС	ОЗ	ТО1 – карабин (2 шт.)				
	ЦС	БЗ	КЛ РЗ, ТО3 – карабин (2 шт.)				
	КОХ	Нитка этапа					
Действия:	Организация перил по п. 5.6. Движение по навесной переправе по п. 5.9. Снятие перил по п. 5.7.1. Навесную переправу проходит только один участник связки						
Обратное движение:	На ИС блока этапов по п.5.3, далее по судейским вертикальным перилам по п.5.10 к ИС этапа.						



Этап 9					КВ	мин.	
Подъём по склону							
Параметры:	L	35 м	α	до 60°			
Оборудование:	ИС	БЗ	КЛ граница ОЗ, ТО1 - карабин (1 шт.)				
	ОЗ		2 ППС – петля				
	ЦС	БЗ	КЛ граница ОЗ, ТО2 – карабин (1 шт.)				
	КОХ	Нитка этапа					
Действия:	Первый участник по п.5.4. Организация перил по п.5.6. Движение второго по п.5.11. Снятие перил по п.5.7.1.						
Обратное движение:	По своим перилам по п.5.10						



Этап 10	Навесная переправа		КВ	мин.
Параметры:	L	35 м		
Оборудование:	Судейские подводные перила			
	ИС	ОЗ	КЛ граница ОЗ, ТО1 – карабин (2 шт.)	
	ЦС	БЗ	КЛ граница ОЗ, ТО2 – карабин (2 шт.)	
	КОХ	Нитка этапа		
Действия:	Движение по подводным перилам не регламентируется. Первый участник движется по п.5.3. Организация перил по п.5.6. Движение второго участника по п.5.9. Снятие перил по п.5.7.1.			
Обратное движение:	По КОХ, не регламентируется			



Финиш

Начальник дистанции