



СОРЕВНОВАНИЯ ПО СПОРТИВНОМУ ТУРИЗМУ «ВЕСЕННИЙ ПРИЗЫВ-2017»

ВСЕРОССИЙСКИЕ СОРЕВНОВАНИЯ ПО СПОРТИВНОМУ ТУРИЗМУ НА ПЕШЕХОДНЫХ ДИСТАНЦИЯХ СРЕДИ МУЖЧИН И ЖЕНЩИН

27 апреля-2 мая 2017 г.

Республика Марий Эл, пос. Куяр, ДОЛ «Сосновая роща»

УСЛОВИЯ СОРЕВНОВАНИЙ В ДИСЦИПЛИНЕ «ДИСТАНЦИЯ – ПЕШЕХОДНАЯ – СВЯЗКА» (короткая, 5 класс)

Класс дистанции – 5
Протяженность дистанции – 1716 м
Количество этапов – 11

СТАРТ.

Расстояние до этапа 1: 40 м

Блок 1-2. Подъем по наклонной навесной переправе – Спуск по наклонной навесной переправе.

Блок этапов проходится в следующем порядке:

- 1) Первый участник проходит этап 1;
- 2) Первый участник спускается с ТО2 и переходит по земле вдоль нитки этапа к ТО3;
- 3) Второй участник проходит этап 1 и 2;

Этап 1. Подъем по наклонной навесной переправе.

Параметры:

Длина этапа	Крутизна	Расстояние от опоры до КЛ	Высота ТО над землей
15 м	35°	ИС – 3 м	ИС – 0,2 м

Оборудование:

ИС: БЗ, КЛ – начало ОЗ, ТО1 – петля.

Судейские перила.

ЦС: ОЗ, ТО2 – 2 карабина.

Действия: Движение первого участника по п.7.9 с самостраховкой по п.7.10.2. Движение второго участника по п.7.9 с ВКС по п.7.9.4.

Обратное движение: Движение производится по п.7.9 с ВКС по п.7.9.4.

Этап 2. Спуск по наклонной навесной переправе.

Параметры:

Длина этапа	Крутизна	Расстояние от опоры до КЛ	Высота ТО над землей
22 м	30°	ЦС – 5 м	ЦС – 0,2 м

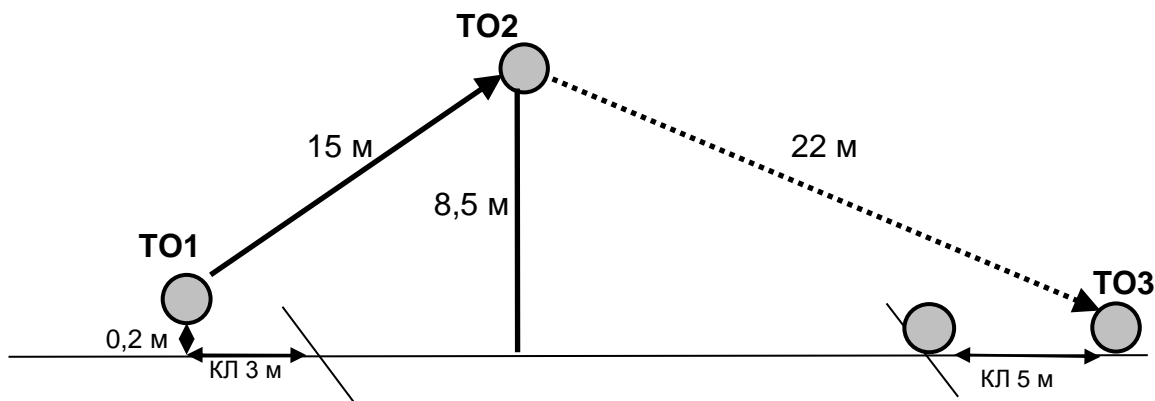
Оборудование:

ИС: ОЗ, ТО2 – 2 карабина.

ЦС: БЗ, КЛ – окончание ОЗ, ТО3 – горизонтальная опора.

Действия: Движение первого участника до земли по п.7.12 с ВКС по своим или судейским перилам. Организация перил навесной переправы по п.7.6. Движение второго участника по п.7.9 с ВКС по п.7.9.4. Снятие перил по п.7.7.1.

Обратное движение: В случае невозможности вернуться по п.7.9 с ВКС по п.7.9.4. Движение осуществляется по земле вдоль нитки этапа к ПОД, далее по п.7.10 к ТО2.



Расстояние до этапа 3: 380 м

Блок 3-4-5. Подъем по наклонной навесной переправе – Спуск – Подъем по наклонной навесной переправе.

Блок этапов участника проходят в следующем порядке:

- 1) Участники восстанавливают навесную переправу TO1-TO2 по условиям этапа 3;
- 2) Первый участник проходит участок TO1-TO2 по условиям этапа 3;
- 3) Второй участник переходит по земле вдоль нитки этапа к TO3. Допускается одновременно с движением первого участника от TO1 к TO2;
- 4) Первый участник закрепляет перила этапа 5 на TO2.
- 5) Первый участник спускается с TO2 по условиям этапа 4.
- 6) Второй участник проходит участок TO3-TO2 по условиям этап 5;
- 7) Второй участник спускается с TO2 по условиям этапа 4;
- 8) Участники снимают перила с ЦС блока этапов.

Этап 3. Подъем по наклонной навесной переправе.

Параметры:

Длина этапа	Крутизна	Расстояние от опоры до КЛ	Высота ТО над землей
16 м	35°	ИС – 3 м	ИС – 0,5 м

Оборудование:

ИС: БЗ, КЛ – начало ОЗ. ТО1 – горизонтальная опора.

Судейские перила для восстановления.

ЦС: ОЗ, ТО2 – 2 карабина.

Действия: Восстановление перил по п.7.6.12. Движение первого участника по п.7.9 с самостраховкой по п.7.10.2. Сопровождение не требуется.

Обратное движение: Движение производится по п.7.9 с ВКС по п.7.9.4.

Этап 4. Спуск.

Параметры:

Длина этапа	Крутизна
9 м	90°

Оборудование:

ИС: ОЗ, ТО2 – 2 карабина.

Судейские перила.

ЦС: БЗ. РЗ

Действия: Движение по п.7.12 с ВКС.

Обратное движение: по п.7.10.

Этап 5. Подъем по наклонной навесной переправе.

Параметры:

Длина этапа	Крутизна	Расстояние от опоры до КЛ	Высота ТО над землей
22 м	30°	ИС – 5 м	ИС – 0,2 м

Оборудование:

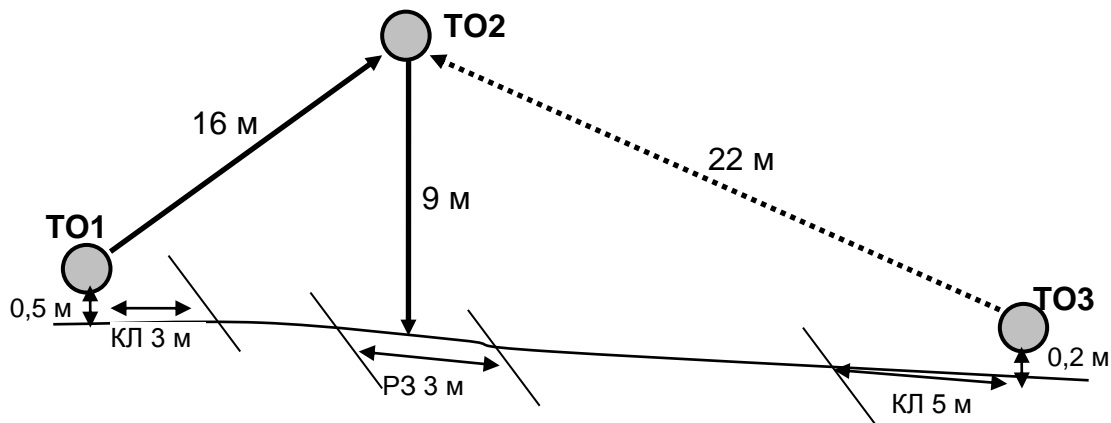
ИС: БЗ, КЛ – начало ОЗ, ТО3 – горизонтальная опора.

ЦС: ОЗ, ТО2 – 2 карабина.

Действия: Организация перил по п.7.6. Движение по п.7.9 с ВКС по п.7.9.4. Снятие перил осуществляется из ЦС блока этапов по п.7.7.1 в РЗ. Все веревки, используемые на блоке этапов,

должны быть собраны на ЦС блока этапов. После этого запрещено волочение веревки по блоку этапов.

Обратное движение: В случае невозможности вернуться по своим перилам по п.7.9. с ВКС по п.7.9.4, движение осуществляется: на ТО3 по земле вдоль нитки этапа, на ТО2 по условиям обратного движения этапа 4.



Расстояние до этапа 6: 540 м

Блок 6-7-8. Навесная переправа – Спуск – Вертикальный маятник.

Блок этапов участники проходят в следующем порядке:

- 1) Первый участник переходит от ТО1 до судейских перил подъема на ТО2 по земле вдоль нитки этапа;
- 2) Первый участник поднимается на ТО2 и крепит перила навесной переправы по условиям этапа 6;
- 3) Участники наводят навесную переправу ТО1-ТО2 по условиям этапа 6;
- 4) Первый участник наводит перила этапов 7 и 8;
- 5) Первый участник преодолевает этап 7;
- 6) Второй участник проходит этап 6 и 7;
- 7) Участники переходят по земле на ИС этапа 8
- 8) Оба участника проходят этап 8;

Навесную переправу этапа 6 должен пройти 1 участник. Этапы 7 и 8 должны пройти оба участника. Разрешается работа первого участника на этапе 7 до наведения навесной переправы.

Этап 6. Навесная переправа.

Параметры:

Длина этапа	Крутизна	Расстояние от опоры до КЛ	Высота ТО над землей
20 м	5°	ИС – 4 м	ИС – 1,8 м

Оборудование:

ИС: БЗ, КЛ – начало ОЗ, ТО1 – горизонтальная опора.

ЦС: ОЗ, ТО2 – 3 карабина.

Действия: Организация перил по п.7.6. Движение по п.7.9. Снятие перил по п.7.7.1 разрешено с ТО2, во время прохождения этапа 7, ИС этапа 8 и ЦС этапа 8.

Обратное движение: в случае невозможности вернуться по своим перилам по п.7.9, движение осуществляется по подводным перилам, далее по коридору своей нитки к ТО1.

Этап 7. Спуск.

Параметры:

Длина этапа	Крутизна
6 м	90°

Оборудование:

ИС: ОЗ, ТО2 – 3 карабина.

ЦС: БЗ, (ОЗ этапа 8)

Действия: Организация перил по п.7.6. Движение по п.7.12 с ВКС. Снятие перил не производится, перила используются для преодоления этапа 8.

Обратное движение: по п.7.10 по своим перилам или ПОД.

Этап 8. Вертикальный маятник.

Параметры:

Длина этапа
5 м

Оборудование:

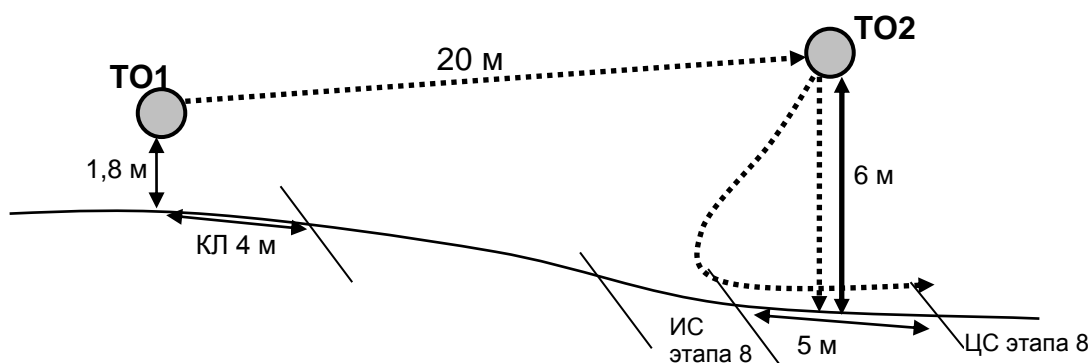
ИС: БЗ, КЛ – начало ОЗ.

ТО2 – 3 карабина в ОЗ. ПОД к ТО2.

ЦС: БЗ, КЛ – окончание ОЗ.

Действия: Преодоление этапа по п.7.15. В случае касания ОЗ участник возвращается на ИС этапа и повторяет этап без нарушения. Снятие перил по п.7.7.1.

Обратное движение: в случае невозможности вернуться по своим перилам по условиям этапа (не снимаются перила), движение осуществляется по ПОД к ТО2 по п. 7.10, далее по условиям этапа 7, затем по земле к ИС этапа 8 и по условиям этапа 8 к ЦС этапа 8.



Расстояние до этапа 9: 310 м

Этап 9. Переправа по параллельным перилам.

Этап участники проходят в следующем порядке:

- 1) Один из участников переходит по коридору нитки к подводным перилам;
 - 2) Поднимается по подводным перилам по п.7.10 к ТО2;
 - 3) Закрепляет перила этапа 9 на ТО2;
 - 4) Осуществляет спуск по своим или по подводным перилам по п.7.10;
 - 5) Переходит обратно по коридору нитки на ИС этапа 9;
 - 6) Первый участник преодолевает этап 9 и осуществляет спуск по подводным перилам по п.7.10;
 - 7) Второй участник преодолевает этап 9 и осуществляет спуск по подводным перилам по п.7.10;
- При организации сопровождения на этапе с земли под ТО2, пропускать веревку через ТО2 не обязательно, в этом случае крепление сопровождающей веревки осуществляется в ИСС участника, вставать на самостраховку сопровождающему участнику не следует.

Параметры:

Длина этапа	Крутизна	Расстояние от опоры до КЛ	Расстояние между верхней и нижней опорами	Высота нижней ТО над землей
18 м	10°	ИС – 2 м	1,2 м	ИС – 1 м; ЦС – 4 м

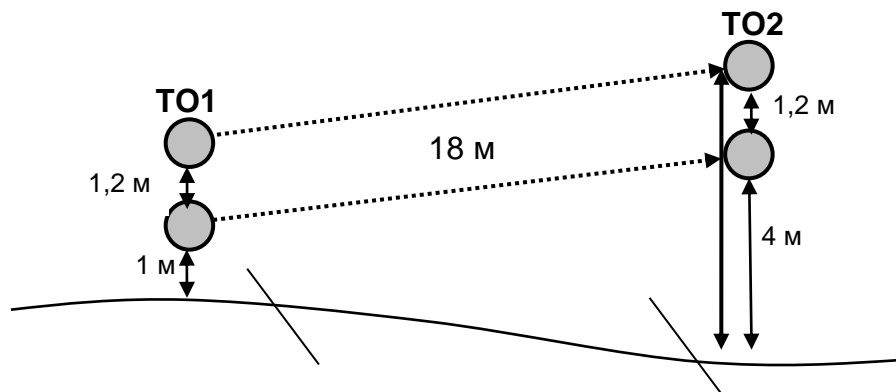
Оборудование:

ИС: БЗ, КЛ – начало ОЗ, ТО1 – по 1 карабину на верхней и нижней опорах.

ЦС: ОЗ, ТО2 – горизонтальные опоры (верхняя и нижняя), 1 карабин – только для постановки на самостраховку.

Действия: Организация перил по п.7.6 с ТО1. Движение по п.7.8. Снятие перил по п.7.7.1 разрешено с земли под ТО2.

Обратное движение: в случае невозможности вернуться по своим перилам по п.7.8, движение осуществляется по коридору своей нитки к ТО1.



Расстояние до этапа 10: 230 м

Блок 10-11. Подъем – Вертикальный маятник.

Блок этапов участники проходят в следующем порядке:

- 1) Первый участник преодолевает этап 10 и 11;
- 2) Второй участник преодолевает этап 10 и 11;

Этап 10. Подъем.

Параметры:

Длина этапа	Крутизна
8 м	90°

Оборудование:

ИС: БЗ, РЗ.

Судейские перила.

ЦС: ОЗ, ТО – 2 карабина.

Действия: Движение первого участника по п.7.10. Движение второго участника по п.7.11 с жумаром по перилам.

Обратное движение: по п.7.12 с ВКС.

Этап 11. Вертикальный маятник.

Параметры:

Длина этапа
5 м

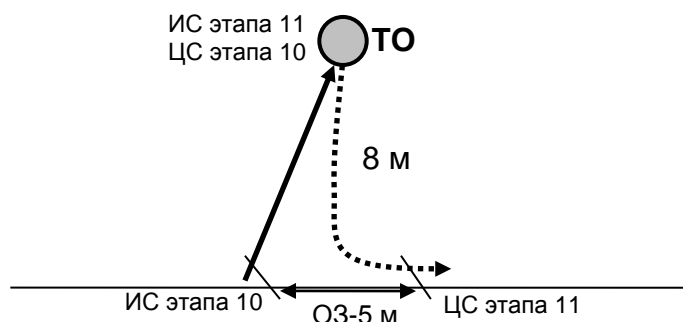
Оборудование:

ИС: ОЗ, ТО – 2 карабина.

ЦС: БЗ, КЛ – окончание ОЗ.

Действия: Организация перил по п.7.6. Преодоление этапа по п.7.15.6. Если к перилам подключена веревка для снятия перил, то она должна проходить через ФСУ вместе с перилами. Участники спускаются на ЦС маятником, не касаясь опасной зоны. В случае касания ОЗ участник возвращается на ИС этапа (ТО) и повторяет этап без нарушения. Снятие перил по п.7.7.1.

Обратное движение: в случае невозможности вернуться по своим перилам. (не снимаются перила), движение осуществляется по коридору нитки к ИС этапа 10, далее по условиям этапа 11.



Расстояние до финиша: 70 м

ФИНИШ.