



ЧЕМПИОНАТ РОССИИ ПО СПОРТИВНОМУ ТУРИЗМУ НА ПЕШЕХОДНЫХ ДИСТАНЦИЯХ XIV ОТКРЫТЫЙ КУБОК ПАМЯТИ ВИТАЛИЯ КОНДРАТЬЕВА

05 – 09 июля 2018 года

МО, Воскресенский район, пос. им. Цюрупы,

УСЛОВИЯ СОРЕВНОВАНИЙ В ДИСЦИПЛИНЕ «ДИСТАНЦИЯ – ПЕШЕХОДНАЯ – ГРУППА» (ДЛИННАЯ, МУЖЧИНЫ)

Класс дистанции: 5

Количество технических этапов: 12

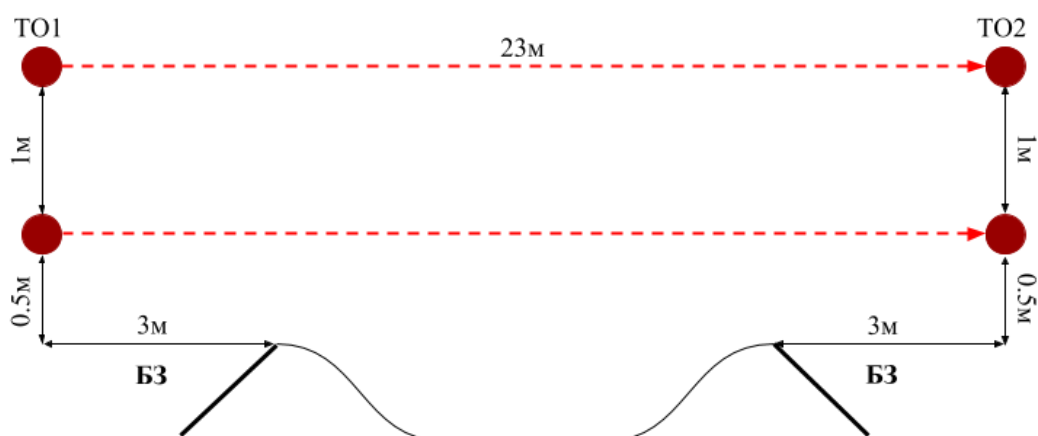
Дополнение к общим условиям соревнований:

1. Вход в рабочую зону этапа осуществляется по прибытию всех участников группы (лидерование запрещено).
2. Запрещается нахождение на дистанции представителей и тех участников, которые в этот момент еще не стартовали или уже финишировали, без разрешения ГСК, в противном случае группа может быть снята с дистанции.
3. В зоне старта группа сдает Декларацию. На финише при отсутствии у группы снаряжения, указанного в Декларации, группа снимается с дистанции.

ПЕРЕЧЕНЬ ЭТАПОВ, ПАРАМЕТРЫ, ОБОРУДОВАНИЕ И УСЛОВИЯ ПРОХОЖДЕНИЯ

СТАРТ

Этап 1. Параллельные перила. КВ = 15 мин.



Оборудование этапа:

ИС – БЗ, ТО1 – горизонтальные опоры (верхняя и нижняя). КЛ – начало ОЗ.

ЦС – БЗ, ТО2 – горизонтальные опоры (верхняя и нижняя). КЛ – окончание ОЗ.

Действия:

Переправа первого участника от ТО1 –ТО2 по земле вдоль нитки этапа не регламентируется. Организация перил по п.7.6, движение участников по п.7.8. Снятие перил по п.7.7.1.

Обратное движение: В случае невозможности вернуться по п. 7.8. движение осуществляется по КОД.

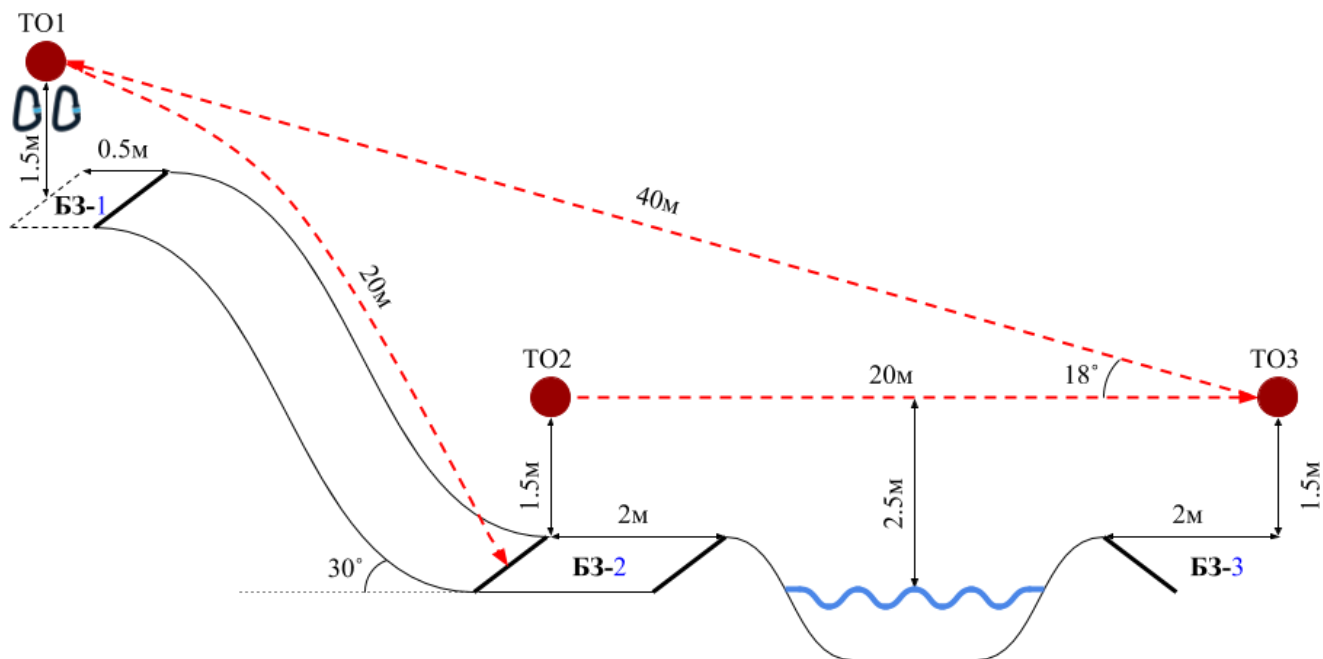
БЛОК ЭТАПОВ 2-4. Спуск – Навесная переправа – Подъем по навесной переправе . КВ = 20 мин.

Участники проходят блок этапов в следующем порядке:

- 1) Закрепляют перила необходимые для прохождения этапа 4 на ТО1
- 2) Спускаются по склону из БЗ-1 в БЗ-2(участок ТО1-ТО2) по условиям этапа 2.
- 3) Переправляются по навесной переправе из БЗ-2 в БЗ-3 (участок ТО2-ТО3) по условиям этапа 3.
- 4) Поднимаются по навесной из БЗ-3 в БЗ-1 (участок ТО3-ТО1) по условиям этапа 4.

Разрешено как одновременное прохождение блока этапов (все участники вместе проходят этапы поочередно) так и последовательное прохождение блока этапа каждым участником.

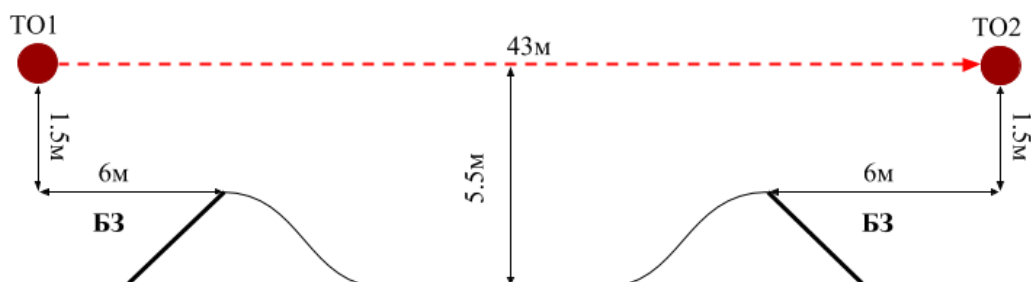
На участке ТО2-ТО3, ТО3-ТО1 одновременно может находиться только один участник (при этом находиться на самостраховке на ТО1,ТО2,ТО3 другим участникам разрешено).



Этап 2. Спуск.	Этап 3. Навесная переправа.	Этап 4. Подъем по навесной переправе.
<p><u>Оборудование этапа:</u> ИС – БЗ-1, ТО1 – горизонтальная опора, 2 судейских карабина. КЛ – начало ОЗ ЦС – БЗ-2, ТО2 – горизонтальная опора, КЛ – окончание ОЗ <u>Действия:</u> Организация перил по п. 7.6. Движение участников с ВКС по п.7.12. Снятие перил и страховки не обязательно. Перила могут использоваться на следующих этапах. <u>Обратное движение:</u> В случае невозможности вернуться по своим перилам по п.7.10.</p>	<p><u>Оборудование этапа:</u> ИС – БЗ-2, ТО2 – горизонтальная опора, КЛ – начало ОЗ. ЦС – БЗ-3, ТО3 – горизонтальная опора. КЛ – окончание ОЗ <u>Действия:</u> Движение первого участника вброд по п.7.1. Сопровождение и страховку первого участника разрешено осуществлять только из БЗ-2. Организация перил по п.7.6, движение участников по п.7.9. Сопровождение остальных участников разрешено осуществлять из БЗ-2, БЗ-3, а так же из БЗ-1. На участке ТО2-ТО3, ТО3-ТО1 одновременно может находиться только один участник (при этом находиться на самостраховке на ТО1,ТО2,ТО3 разрешено). <u>Обратное движение:</u> В случае невозможности вернуться по</p>	<p><u>Оборудование этапа:</u> ИС – БЗ-3, ТО3 – горизонтальная опора, КЛ – начало ОЗ. Судейские перила (для обратного движения) ЦС – БЗ-1, ТО1 –горизонтальная опора,2 судейских карабина. КЛ – окончание ОЗ <u>Действия:</u> Организация перил по п. 7.6. (разрешено использовать перила этапа 2), движение участников по п.7.9, обязательна вкс по п.7.9.4. Снятие перил по п. 7.7.1. На участке ТО2-ТО3, ТО3-ТО1 одновременно может находиться только один участник (при этом находиться на самостраховке на ТО1,ТО2,ТО3 разрешено). <u>Обратное движение:</u> По перилам п.7.9,с вкс по 7.9.4 по своим либо судейским.</p>

	своим перилам по п.7.9.либо по 7.1., движение осуществляется по условиям этапа 4 , далее по условиям этапа 2.	
--	---	--

Этап 5. Навесная переправа. КВ = 15 мин.



Оборудование этапа:

ИС – БЗ, ТО1 – горизонтальная опора. КЛ – начало ОЗ.

ЦС – БЗ, ТО2 – горизонтальная опора. КЛ – окончание ОЗ.

Действия: Переправа первого участника от ТО1 –ТО2 по земле вдоль нитки этапа не регламентируется. Организация перил по п.7.6, движение участников по п.7.9. Снятие перил по п.7.7.1.

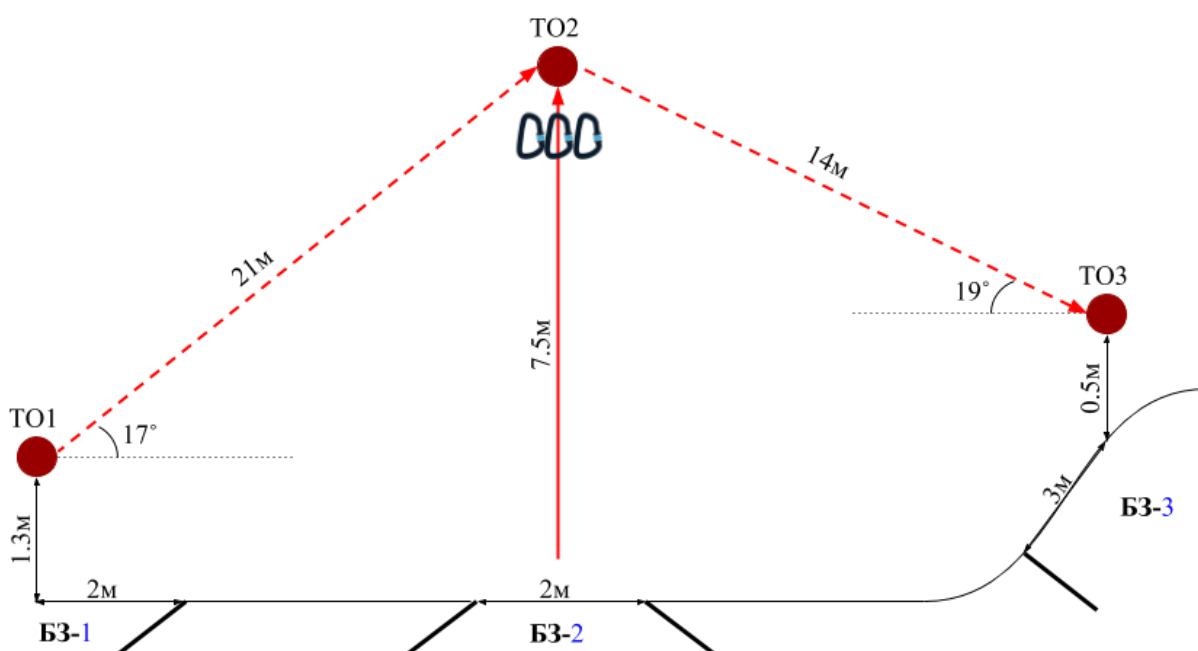
Обратное движение: В случае невозможности вернуться по п. 7.9. движение осуществляется по КОД вдоль нитки этапа.

БЛОК ЭТАПОВ 6-7. Подъем – Навесная переправа. КВ = 18 мин.

Участники проходят этап в следующем порядке:

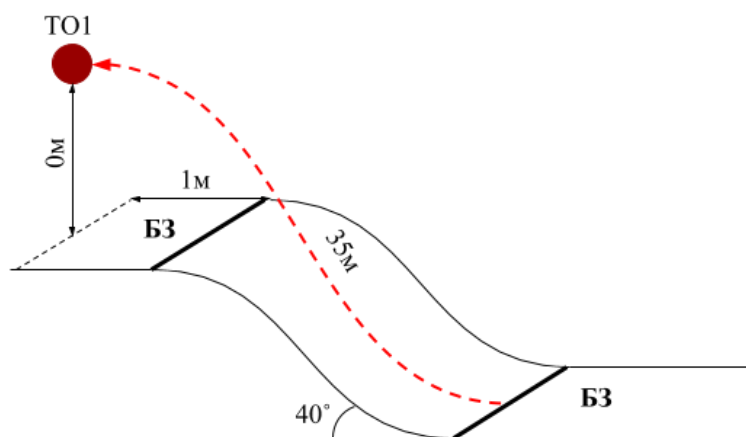
1. Первый участник переходит по земле вдоль нитки этапа из БЗ-1 в БЗ-3, второй участник переходит по земле вдоль нитки этапа из БЗ-1 в БЗ-2 движение не регламентировано;
2. Первый участник закрепляет перила на ТО3, по условиям этапа 7;
3. Второй участник поднимается к ТО2 по условиям этапа 6;
4. Второй участник закрепляет перила (участков ТО1-ТО2 и ТО2-ТО3) по условиям этапа 7;
5. Участники закрепляют перила на ТО1 (участка ТО1-ТО2) по условиям этапа 7
6. Второй участник проходит участок ТО2-ТО3 по условиям этапа 7;
7. Остальные участники проходит этап 7.

Участок ТО1-ТО2 должно пройти 2 участника. Участок ТО2-ТО3 должно пройти 3 участника.



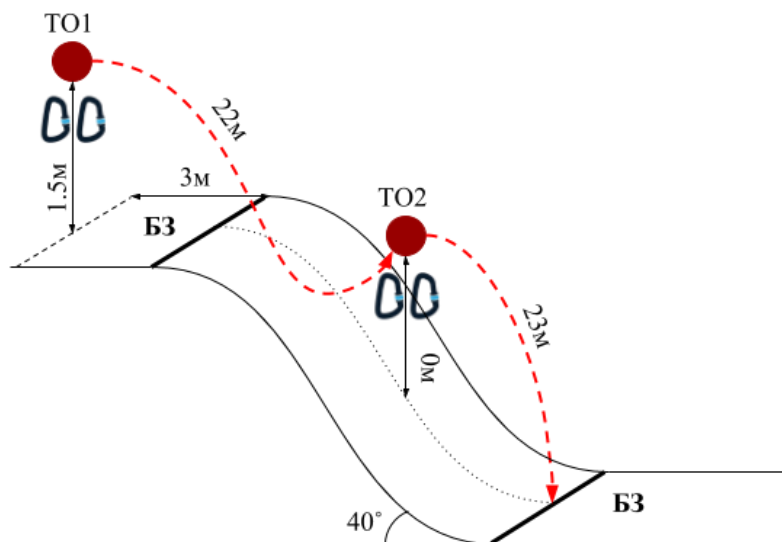
<u>Этап 6. Подъем.</u>	<u>Этап 7. Навесная переправа.</u>
<p>Оборудование этапа: ИС – БЗ-2, КЛ - начало ОЗ Судейские перила ЦС – ОЗ, ТО2 – 3 судейских карабина</p> <p>Действия: Движение участника по п.7.10.</p> <p>Обратное движение: по п. 7.10.</p>	<p>Оборудование этапа: ИС – БЗ-1, ТО1 – горизонтальная опора, КЛ – начало ОЗ. ТО2 – ОЗ – 3 судейских карабина. ЦС – БЗ-3, ТО3 – горизонтальная опора, КЛ – окончание ОЗ.</p> <p>Действия: Организация перил по п.7.6, обязательна организация отдельных перил на каждом участке. Движение участника по п.7.9 на протяжении всего этапа обязательна верхняя командная страховка по п.7.9.4. Снятие перил первого участка (ТО1-ТО2) по п.7.7.1 разрешено с ЦС блока этапов, с ТО2, во время движения на участке ТО2-ТО3. Снятие перил второго участка (ТО2-ТО3) по п.7.7.1 разрешено с ЦС блока этапов. В случае нарушения по п.6.2.4 разрешено повторять прием только до ближайшего ТО (т.е. можно повторить только тот участок, на котором совершено нарушение).</p> <p>Обратное движение: В случае невозможности обратного движения по условиям этапа, движение осуществляется по КОД вдоль нитки этапа, далее на ТО2 по п.7.10, либо на ТО1 по земле.</p>

Этап 8. Подъем. КВ = 12 мин



<p>Оборудование этапа: ИС – БЗ, КЛ – начало ОЗ. ЦС – БЗ. ТО1 – 2 судейских петли, КЛ – окончание ОЗ.</p> <p>Действия: Движение первого участника вдоль нитки этапа свободным лазанием. Организация перил по п.7.6, движение остальных участников по своим перилам с самостраховкой по п.7.10 и с ВКС по п.7.11, снятие перил по п.7.7.1.</p> <p>Обратное движение: в случае невозможности вернуться по п.7.10 по своим перилам, движение осуществляется по перилам обратного движения по п.7.10.</p>

Этап 9. Спуск в два приема. КВ = 15 мин



Оборудование этапа:

ИС – БЗ, ТО1 – 2 судейских карабина. КЛ – начало ОЗ.

ЦС – БЗ. КЛ – окончание ОЗ.

Действия: Участники осуществляют спуск в два приёма. Организация перил по п.7.6 обязательна на каждом участке. Движение на обоих участках по п.7.12 с ВКС. ВКС разрешена как через ТО1, так и через ТО2. При страховке через ТО1 простёгивать страховочную верёвку через ТО2 необязательно. Разрешается одновременное нахождение в коридоре двух участников, но на разных участках. Т.е. во время движения одного участника по одному из участков, второй может двигаться по другому, либо находиться на самостраховке на ТО2. Разрешено нагружение ТО2 двумя участниками. Снятие перил по п.7.7.1. Разрешается снятие перил на участке ТО1-ТО2 осуществлять с ЦС этапа, сТО2, либо в процессе движения от ТО2 на ЦС.В случае нарушения по п.6.2.4 разрешено повторять прием только до ближайшей ТО, т.е повторить только тот участок, на котором совершено нарушение.

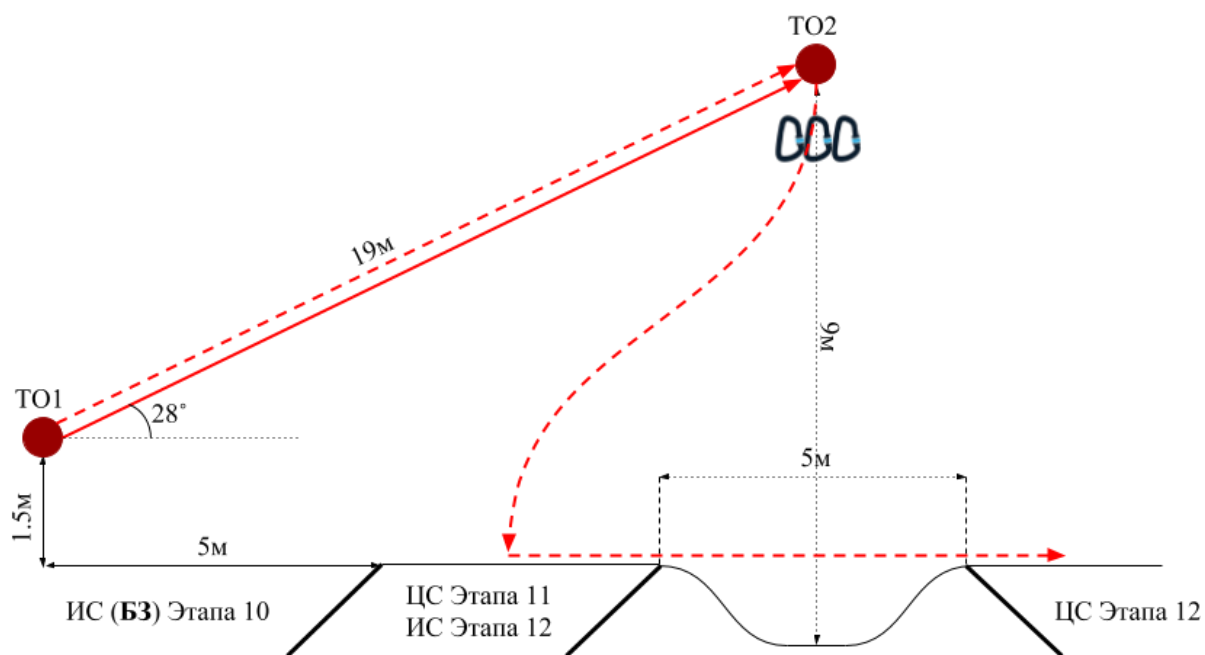
Обратное движение: В случае невозможности вернуться по своим перилам по п. 7.10., движение осуществляется до ЦС этапа, далее по п.7.10 по судейским перилам, расположенным по краям коридора этапа (справа или слева), после чего участник занимает свою нитку.

Блок этапов 10-12. Наклонная навесная переправа – Спуск – Переправа вертикальным маятником. КВ = 18 мин.

Участники проходят блок этапов в следующем порядке:

1. Участники восстанавливают перила навесной переправы по условиям этапа 10;
2. Первый участник проходит участок ТО1-ТО2 и закрепляет перила навесной переправы по условиям этапа 10;
3. Первый участник организует перила этапов 11 и 12;
4. Первый участник спускается на ЦС этапа 11 маятником, не касаясь ОЗ, по условиям этапа 11;
5. Остальные участники проходят этап 10;
6. Остальные участники спускаются на ЦС этапа 11 маятником, не касаясь ОЗ, по условиям этапа 11;
7. Все участники проходят этап 12;

Разрешается работа первого участника на этапах 11 и 12 до наведения командной навесной переправы этапа 10.



<u>Этап 10. Подъем по наклонной навесной переправе.</u>	<u>Этап 11. Спуск.</u>	<u>Этап 12 Переправа вертикальным маятником.</u>
<p><u>Оборудование этапа:</u> ИС – БЗ. ТО1 – горизонтальная опора. КЛ – начало/окончание ОЗ. Судейские перила для первого участника. ЦС – ОЗ. ТО2 – 3 судейских карабина.</p> <p><u>Действия:</u> Движение участника, идущего первым: Восстановление перил по п.7.6, движение участника вверх к ТО2 по п.7.9, обязательная самостраховка по п.7.10.2. Движение остальных участников: Организация перил по п.7.6, движение второго участника вверх к ТО2 по п.7.9, обязательна ВКС по п.7.9.4. Снятие перил по п.7.7.1 разрешается с любого из ЦС этапов.</p> <p><u>Обратное движение:</u> В случае отсутствия возможности вернуться по своим перилам, либо судейским перилам по п.7.9 участник спускается по условиям этапа 11, переходит к ИС этапа по земле вдоль нитки этапа, далее по условиям этапа 10.</p>	<p><u>Оборудование этапа:</u> ИС – ОЗ, ТО2 – 3 судейских карабина ЦС – БЗ, КЛ – окончание ОЗ.</p> <p><u>Действия:</u> Организация перил по п.7.6. Движение участников по п.7.12 с ВКС. В случае касания ОЗ участник поднимается на ТО2 и повторяет прием правильно. Для «противооткатных» мероприятий разрешено использовать ТО1 этапа 10. Снятие перил по п.7.7.1 разрешается с ЦС этапа, либо блока этапов.</p> <p><u>Обратное движение:</u> По п.7.10 по командным перилам или по условиям этапа 10.</p>	<p><u>Оборудование этапа:</u> ИС – БЗ. КЛ – начало ОЗ. ТО2 – ОЗ. 3 судейских карабина. ЦС – БЗ. КЛ – окончание ОЗ.</p> <p><u>Действия:</u> Организация перил по п. 7.6, движение участников по п. 7.15.1-7.15.5 разрешено только на жумаре, организация сопровождения обязательна при этом пропускать сопровождающую веревку через ТО2 не следует. Снятие перил по 7.7.1</p> <p><u>Обратное движение:</u> В случае отсутствия возможности вернуться по своим перилам по условиям этапа 12 (не снимаются перила), участник переходит к ИС этапа 10 по КОД, далее по условиям этапа 10, затем этапа 11.</p>

ФИНИШ

