



ЧЕМПИОНАТ РОССИИ ПО СПОРТИВНОМУ ТУРИЗМУ НА ПЕШЕХОДНЫХ ДИСТАНЦИЯХ  
XIV ОТКРЫТЫЙ КУБОК ПАМЯТИ ВИТАЛИЯ КОНДРАТЬЕВА

05 – 09 июля 2018 года

МО, Воскресенский район, пос. им. Цюрупы,

УСЛОВИЯ СОРЕВНОВАНИЙ В ДИСЦИПЛИНЕ  
«ДИСТАНЦИЯ – ПЕШЕХОДНАЯ»  
(ДЛИННАЯ)

Класс дистанции: 5

Количество технических этапов: 12

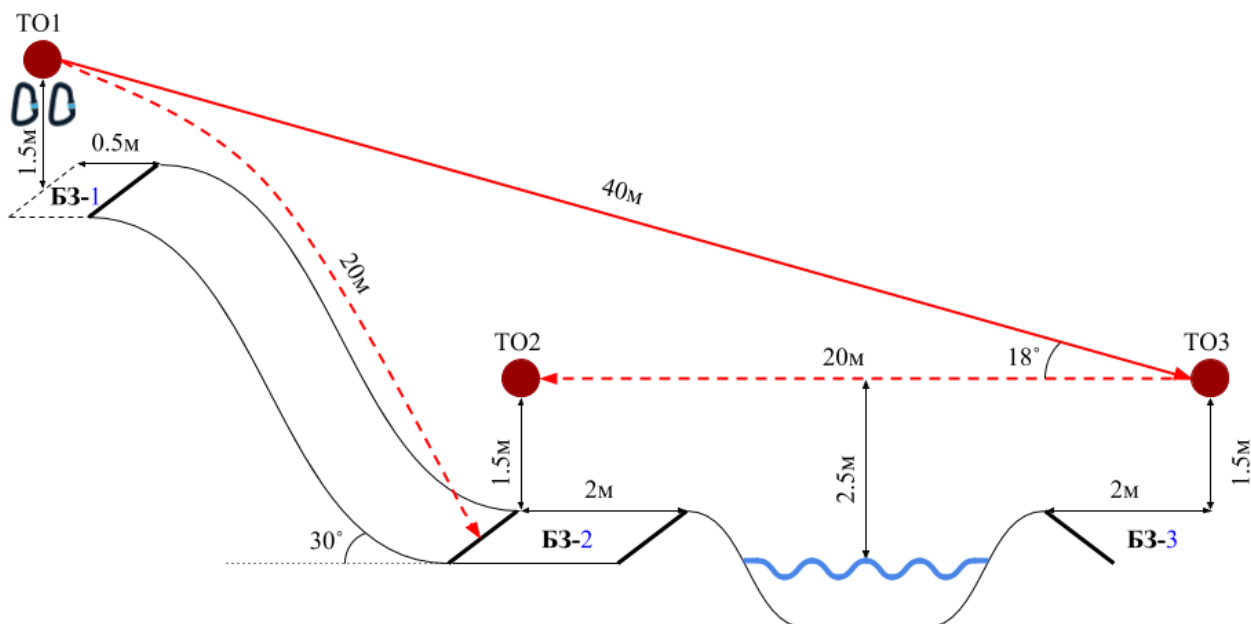
ПЕРЕЧЕНЬ ЭТАПОВ, ПАРАМЕТРЫ, ОБОРУДОВАНИЕ И УСЛОВИЯ ПРОХОЖДЕНИЯ

**СТАРТ**

**БЛОК ЭТАПОВ 1-4. Спуск – Подъем – Навесная переправа – Навесная переправа – Подъем .  
КВ мужской зачет = 10 мин, КВ женский зачет = 15 мин.**

Участник проходит блок этапов в следующем порядке:

1. Спускается по склону из БЗ-1 в БЗ-2 (участок ТО1-ТО2) по условиям этапа 1.
2. Закрепляет перила навесной переправы на ТО2.
3. Поднимается по склону из БЗ-2 в БЗ-1 (участок ТО2-ТО1) по условиям этапа 2
4. Спускается по навесной переправе из БЗ-1 в БЗ-3 (участок ТО1-ТО3) по условиям этапа 3
5. Переправляется по навесной переправе из БЗ-3 в БЗ-2 (участок ТО3-ТО2) по условиям этапа 4.
6. Поднимается по склону из БЗ-2 в БЗ-1 (участок ТО2-ТО1) по условиям этапа 2

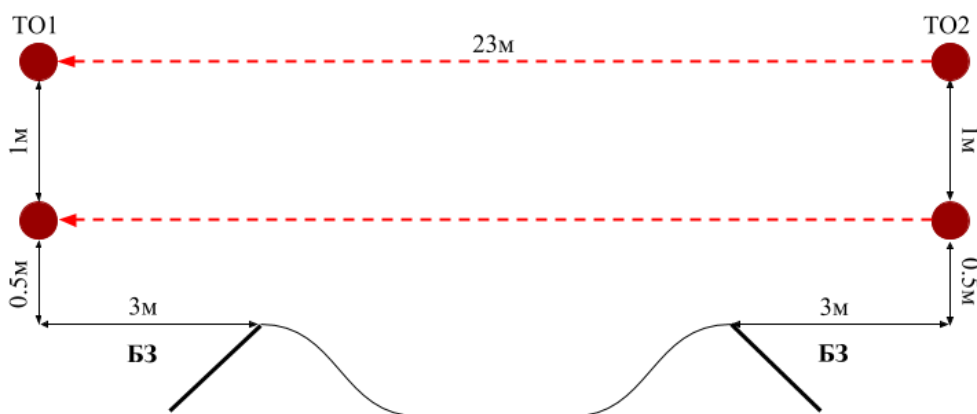


<u>Этап 1. Спуск</u>	<u>Этап 2. Подъем</u>	<u>Этап 3. Навесная переправа</u>	<u>Этап 4. Навесная переправа</u>
<p><u>Оборудование этапа:</u> ИС – БЗ-1, ТО1 – 2 судейских карабина. КЛ - начало ОЗ ЦС – БЗ-2, ТО2 – горизонтальная опора, КЛ - окончание ОЗ</p> <p><u>Действия:</u> Организация перил по п. 7.6. Движение участника по п.7.10. Снятие перил не производится. Перила используются на следующих этапах.</p> <p><u>Обратное движение:</u> по п.7.10.</p>	<p><u>Оборудование этапа:</u> ИС – БЗ-2, ТО2 – горизонтальная опора. КЛ - начало ОЗ ЦС – БЗ-1, ТО1 – 2 судейских карабина., КЛ - окончание ОЗ</p> <p><u>Действия:</u> Организация перил по п. 7.6.(используются перила этапа 1) Движение участника по п.7.10. Снятие перил по п.7.7.1 производится после прохождения этапов 3 и 4</p> <p><u>Обратное движение:</u> по п.7.10.</p>	<p><u>Оборудование этапа:</u> ИС – БЗ-1, ТО1 – 2 судейских карабина, КЛ – начало ОЗ. Судейские перила. ЦС – БЗ-2, ТО2 – горизонтальная опора. КЛ - окончание ОЗ</p> <p><u>Действия:</u> Организация перил для дополнительной самостраховки по 7.6. (разрешено использовать перила этапа 1), движение участника по п.7.9, обязательна самостраховка по п.7.10. Снятие перил дополнительной самостраховки не производится.</p> <p><u>Обратное движение:</u> по п.7.9,с самостраховкой по п.7.10.</p>	<p><u>Оборудование этапа:</u> ИС – БЗ-3, ТО3 – горизонтальная опора, КЛ – начало ОЗ. ЦС – БЗ-2, ТО2 – горизонтальная опора. КЛ - окончание ОЗ</p> <p><u>Действия:</u> Организация перил по п.7.6, движение участника по п.7.9, Снятие перил по п.7.7.1. разрешена только из БЗ-2.</p> <p><u>Обратное движение:</u> В случае невозможности вернуться по своим перилам по п.7.9. движение производится по условиям этапа 2, далее по условиям этапа 3.</p>

#### Этап 5. Параллельные перила. КВ = 10 мин.

Участник проходит блок этапов в следующем порядке:

1. Участник закрепляет перила на ТО1.
2. Участник переходит к ТО2 по земле вдоль нитки этапа, движение не регламентировано.
3. Участник наводит перила на ТО2.
4. Участник переправляется по параллельным перилам к ТО1.



#### Оборудование этапа:

ИС – БЗ, ТО2 – горизонтальные опоры (верхняя и нижняя). КЛ – начало ОЗ.

ЦС – БЗ, ТО1 – горизонтальные опоры (верхняя и нижняя). КЛ – окончание ОЗ.

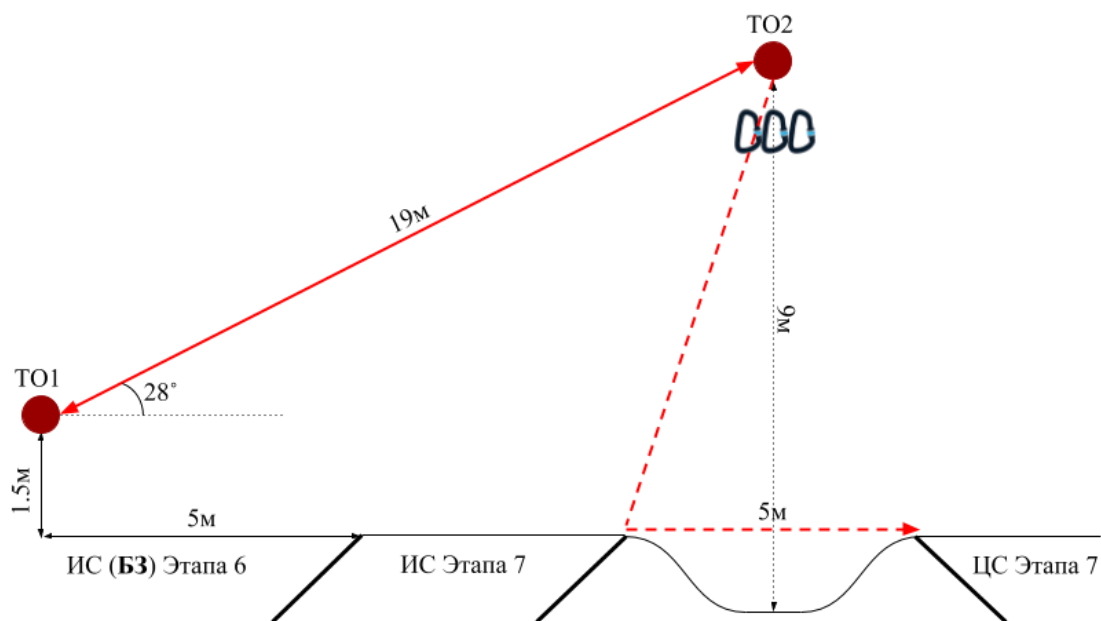
Действия: Организация параллельных перил по п.7.6, движение участника по п.7.8. Снятие перил по п.7.7.1.

Обратное движение: Движение производится по условиям этапа 5.

**Блок этапов 6-7. Наклонная навесная переправа – Переправа вертикальным маятником. КВ = 10 мин.**

Участник проходит блок этапов в следующем порядке:

- 1) Восстанавливает перила навесной переправы по условиям этапа 6;
- 2) Поднимается по навесной переправе (ТО1-ТО2) по условиям этапа 6;
- 3) Наводит перила необходимые для этапа 7;
- 4) Спускается по навесной переправе в БЗ (ТО2-ТО1) по условиям этапа 6
- 5) Переходит по земле вдоль нитки этапа к ИС этапа 7;
- 6) Проходит этап 7.

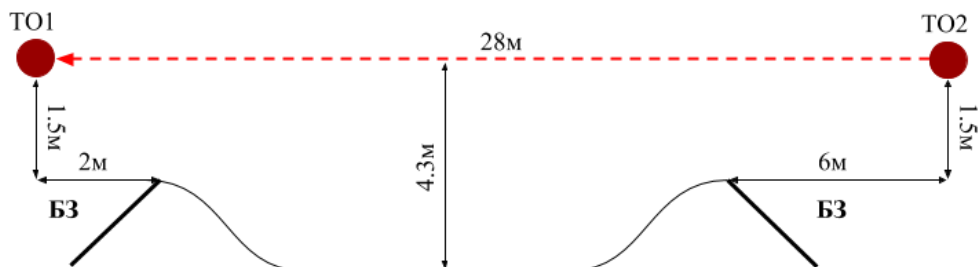


<b><u>Этап 6. Наклонная навесная переправа</u></b>	<b><u>Этап 7. Переправа вертикальным маятником</u></b>
<p><u>Оборудование этапа:</u>                      ИС – БЗ. ТО1 – горизонтальная опора. КЛ – начало/окончание ОЗ.                      Судейские перила.                      ЦС – ОЗ. ТО2 – 3 судейских карабина.</p> <p><u>Действия:</u>                      Участок ТО1-ТО2: Восстановление перил по п.7.6, движение участника вверх к ТО2 по п.7.9, обязательная самостраховка по п.7.10.                      Участок ТО2-ТО1: Наведение страховочных перил по п.7.6, движение участника вниз к ТО1 по п.7.9, обязательная самостраховка по п.7.10. Участнику следует спуститься в БЗ этапа 6. Снятие страховочных перил не производится, перила используются для прохождения этапа 7.</p> <p><u>Обратное движение:</u> по условиям этапа 6.</p>	<p><u>Оборудование этапа:</u>                      ИС – БЗ. КЛ – начало ОЗ.                      ТО2 – ОЗ – 3 судейских карабина                      ЦС – БЗ. КЛ – окончание ОЗ.</p> <p><u>Действия:</u> Организация перил по п.7.6, движение участника по п.7.15. Снятие перил по 7.7.1.</p> <p><u>Обратное движение:</u> в случае невозможности вернуться по своим перилам по условиям этапа (не снимаются перила), движение осуществляется по КОД к ИС этапа 6, далее по условиям этапа 6, затем по земле к ИС этапа 7</p>

### Этап 8. Навесная переправа. КВ = 10 мин.

Участник проходит этап в следующем порядке:

- 1) Участник закрепляет перила на ТО1.
- 2) Участник переходит к ТО2, движение не регламентировано и осуществляется вдоль нитки этапа;
- 3) Организует перила на ТО2.
- 4) Участник переправляется по навесной переправе к ТО1.



#### Оборудование этапа:

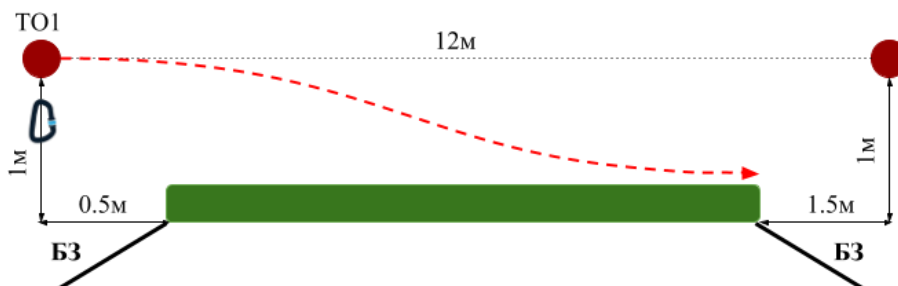
ИС – БЗ, ТО2 – горизонтальная опора. КЛ – начало ОЗ.

ЦС – БЗ, ТО1 – горизонтальная опора. КЛ – окончание ОЗ.

Действия: Организация перил по п.7.6. Движение участника по п.7.9. Снятие перил по п.7.7.1 осуществляется с ТО1.

Обратное движение: в случае невозможности вернуться по п.7.9. движение осуществляется по земле к ТО2 вдоль нитки этапа, далее по условиям этапа.

### Этап 9. Переправа по бревну горизонтальным маятником. КВ = 5 мин



Оборудование этапа:

ИС – БЗ, ТО1 – 1 судейский карабин (над бревном). КЛ – начало ОЗ.

Бревно, судейские перила;

ЦС – БЗ, КЛ – окончание ОЗ.

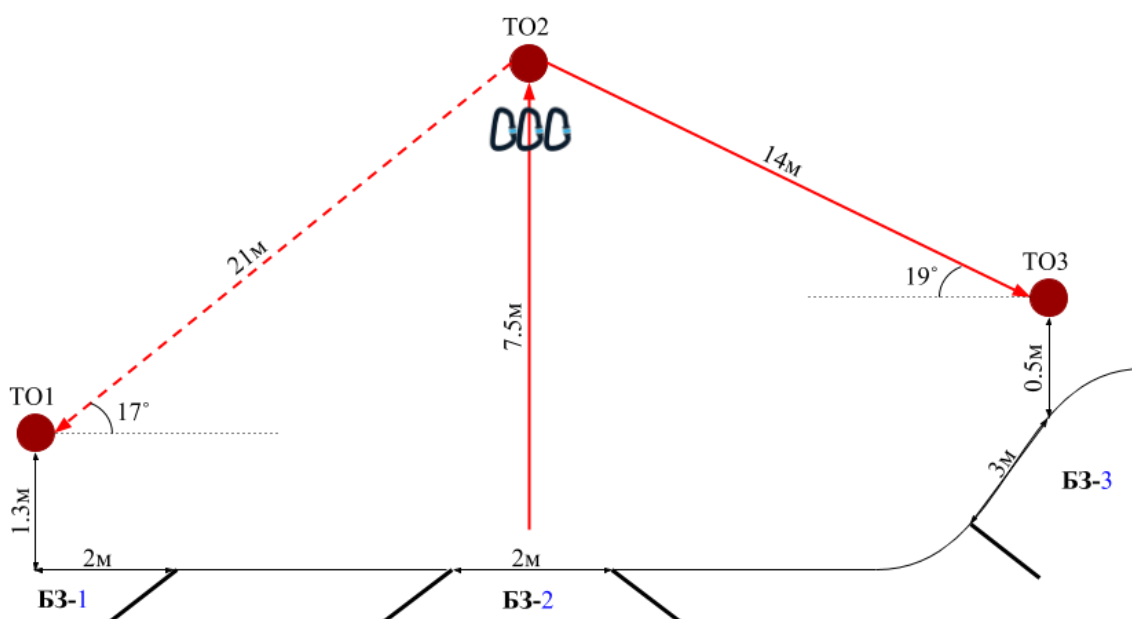
Действия: Организация перил по п.7.6. Движение участника ногами по бревну по п.п.7.14.1, 7.14.5. Самовыпуск запрещен (в момент движения участника по бревну не допускается движение веревки через карабин на ТО). Участник должен быть подключен усом самостраховки к судейским перилам по п. 7.8.1. Участник переправляется по бревну, используя маятниковую веревку в качестве опоры. Маятниковую верёвку необходимо удерживать в руках на протяжении всей ОЗ. При падении с бревна, либо нагружения судейских перил участник возвращается на ИС по п. 7.8., и повторяет технический приём. В случае если участник отстегнул самостраховку в опасной зоне, то это считается нарушением и участнику следует восстановить свое положение на бревне дойти до ЦС этапа, вернуться на ИС и повторить прием. Снятие перил по п.7.7.1.

Обратное движение: Движение производится по п 7.8.

**Блок этапов 10-12. Подъем – Навесная переправа – Навесная переправа. КВ = 10 мин.**

Блок этапов следует проходить в следующем порядке:

- 1) Участник закрепляет перила необходимые для прохождения этапа 11;
- 2) Участник переходит в БЗ-2, движение не регламентировано и осуществляется вдоль нитки этапа;
- 3) Участник поднимается на ТО2 по условиям этапа 10;
- 4) Участник наводит перила ТО2-ТО1 по условиям этапа 11;
- 5) Участник проходит навесную переправу (ТО2-ТО1) по условиям этапа 11;
- 6) Участник переходит в БЗ-2, движение не регламентировано и осуществляется вдоль нитки этапа;
- 7) Участник поднимается на ТО2 по условиям этапа 10;
- 8) Участник проходит навесную переправу (ТО2-ТО3) по условиям этапа 12;



<b><u>Этап 10. Подъем</u></b>	<b><u>Этап 11. Навесная переправа</u></b>	<b><u>Этап 12. Навесная переправа</u></b>
<p><u>Оборудование этапа:</u> ИС – БЗ-2, КЛ Судейские перила ЦС – ОЗ, ТО2 – 3 судейских карабина.</p> <p><u>Действия:</u> Движение участников по п.7.10.</p> <p><u>Обратное движение:</u> по п. 7.10.</p>	<p><u>Оборудование этапа:</u> ИС – ОЗ, ТО2 – 3 судейских карабина. ЦС – БЗ-1,. ТО1 – горизонтальная опора КЛ - окончание ОЗ.</p> <p><u>Действия:</u> Организация перил и перил для дополнительной самостраховки по 7.6. Движение участника по п.7.9. разрешено только с самостраховкой по п.7.10. Снятие перил по п.7.7.1 разрешено только с ЦС этапа, из БЗ-1.</p> <p><u>Обратное движение:</u> В случае невозможности движения пор своим перилам по п.7.9 с самостраховкой по п. 7.10. движение осуществляется вдоль нитки этапа по земле в БЗ-2 , далее по условиям этапа 11.</p>	<p><u>Оборудование этапа:</u> ИС – ОЗ, ТО2 – 3 судейских карабина. Судейские перила. ЦС – БЗ-3, ТО3 – горизонтальная опора .</p> <p><u>Действия:</u> Организация перил для дополнительной самостраховки по п. 7.6. Движение участника по п.7.9. разрешено только с самостраховкой по п.7.10. Снятие перил дополнительной самостраховки осуществляется по п.7.7.1.</p> <p><u>Обратное движение:</u> По п.7.9 разрешено только с самостраховкой по п.7.10.</p>

**ФИНИШ**