



ЧЕМПИОНАТ РОССИИ ПО СПОРТИВНОМУ ТУРИЗМУ НА ПЕШЕХОДНЫХ ДИСТАНЦИЯХ XIV ОТКРЫТЫЙ КУБОК ПАМЯТИ ВИТАЛИЯ КОНДРАТЬЕВА

05 – 09 июля 2018 года

МО, Воскресенский район, пос. им. Цюрупы,

УСЛОВИЯ СОРЕВНОВАНИЙ В ДИСЦИПЛИНЕ «ДИСТАНЦИЯ – ПЕШЕХОДНАЯ – СВЯЗКА» (КОРОТКАЯ)

Класс дистанции: 5

Количество технических этапов: 12

ПЕРЕЧЕНЬ ЭТАПОВ, ПАРАМЕТРЫ, ОБОРУДОВАНИЕ И УСЛОВИЯ ПРОХОЖДЕНИЯ

СТАРТ

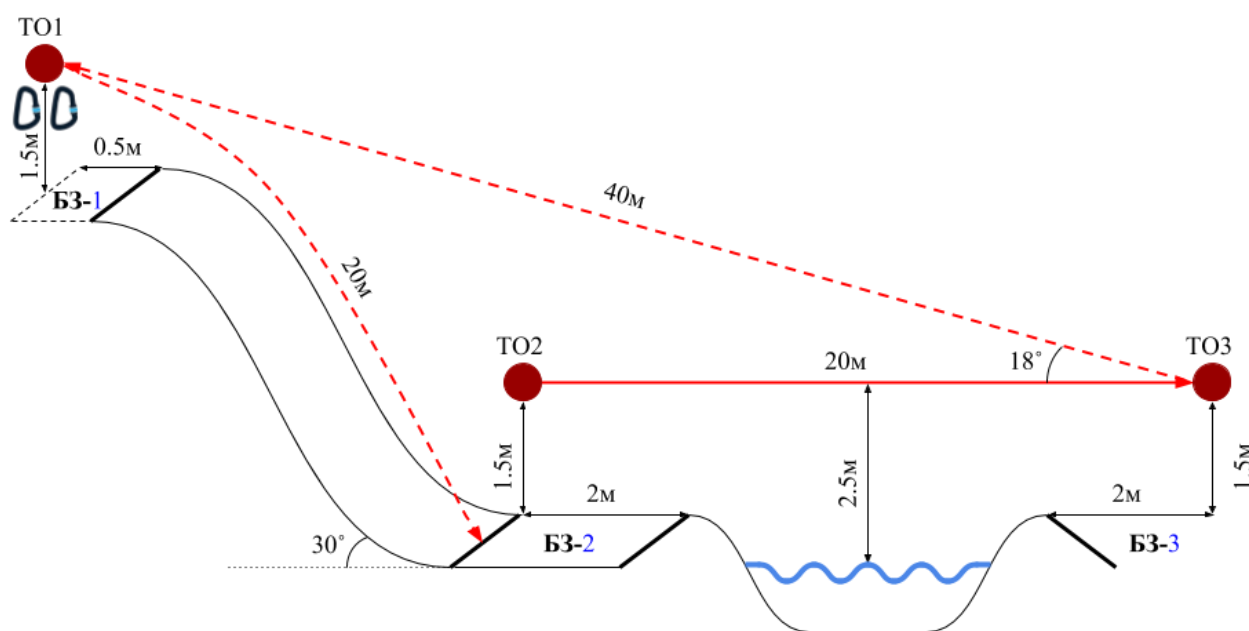
БЛОК ЭТАПОВ 1-3. Спуск – Навесная переправа – Навесная переправа. КВ мужской зачет = 15 мин. КВ женский зачет = 18 мин.

Участники проходят блок этапов в следующем порядке:

1. Закрепляют перила необходимые для прохождения этапа 3 на ТО1
2. Спускаются по склону из БЗ-1 в БЗ-2 (участок ТО1-ТО2) по условиям этапа 1.
3. Переправляются по навесной переправе из БЗ-2 в БЗ-3 (участок ТО2-ТО3) по условиям этапа 2.
4. Поднимаются по навесной из БЗ-3 в БЗ-1 (участок ТО3-ТО1) по условиям этапа 3.

Разрешено как одновременное прохождение блока этапов (оба участника вместе проходят этапы поочередно) так и последовательное прохождение блока этапа каждым участником (сначала один участник проходит весь блок этапов, затем второй участник)

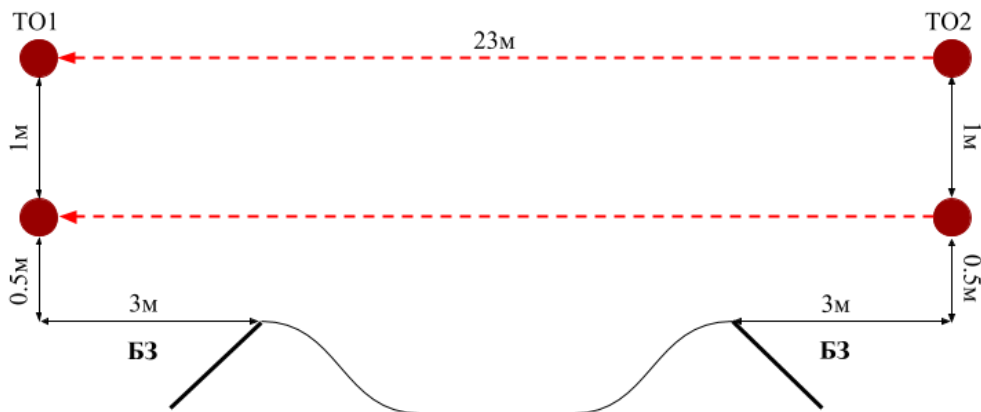
Разрешено осуществлять сопровождение на этапе 2 с ТО1 (при этом сопровождающая веревка должна проходить через все ТО от сопровождающего до сопровождаемого)



Этап 1. Спуск.	Этап 2. Навесная переправа.	Этап 3. Навесная переправа.
<p>Оборудование этапа: ИС – БЗ-1, ТО1 – горизонтальная опора, 2 судейских карабина. КЛ - начало ОЗ ЦС – БЗ-2, ТО2 – горизонтальная опора, КЛ - окончание ОЗ</p> <p>Действия: Организация перил по п. 7.6. Движение участников с ВКС по п.7.12. Снятие перил и страховки разрешено не производить. Перила могут использоваться на следующих этапах.</p> <p>Обратное движение: в случае невозможности вернуться по своим перилам по п.7.10. движение осуществляется по судейским перилам по п. 7.10. расположенным справа и слева от этапа.</p>	<p>Оборудование этапа: ИС – БЗ-2, ТО2 – горизонтальная опора, КЛ – начало ОЗ. Судейские перила. ЦС – БЗ-3, ТО3 – горизонтальная опора. КЛ - окончание ОЗ</p> <p>Действия: Восстановление судейских перил по п.7.6, движение участников по п.7.9. сопровождение разрешено осуществлять из БЗ-2, БЗ-3, а так же из БЗ-1, в последнем случае сопровождающая веревка должна проходить через все ТО от сопровождающего до сопровождаемого участника.</p> <p>Обратное движение: по п.7.9. по своим, либо судейским перилам.</p>	<p>Оборудование этапа: ИС – БЗ-3, ТО3 – горизонтальная опора, КЛ – начало ОЗ. Судейские перила (для обратного движения) ЦС – БЗ-1, ТО1 – горизонтальная опора, 2 судейских карабина. КЛ - окончание ОЗ</p> <p>Действия: Организация перил по п. 7.6. , движение участников по п.7.9, обязательна вкс по п.7.9.4. Снятие перил по п. 7.7.1.</p> <p>Обратное движение: по п.7.9,с вкс по 7.9.4. по своим, либо судейским перилам.</p>

Этап 4. Параллельные перила. КВ = 12 мин.

1. Закрепляют на ТО1 перила, необходимые для прохождения этапа 4.
2. Переходят к ТО2 по земле вдоль нитки этапа, движение не регламентировано.
3. Наводят перила на ТО2.
4. Переправляются по параллельным перилам к ТО1.



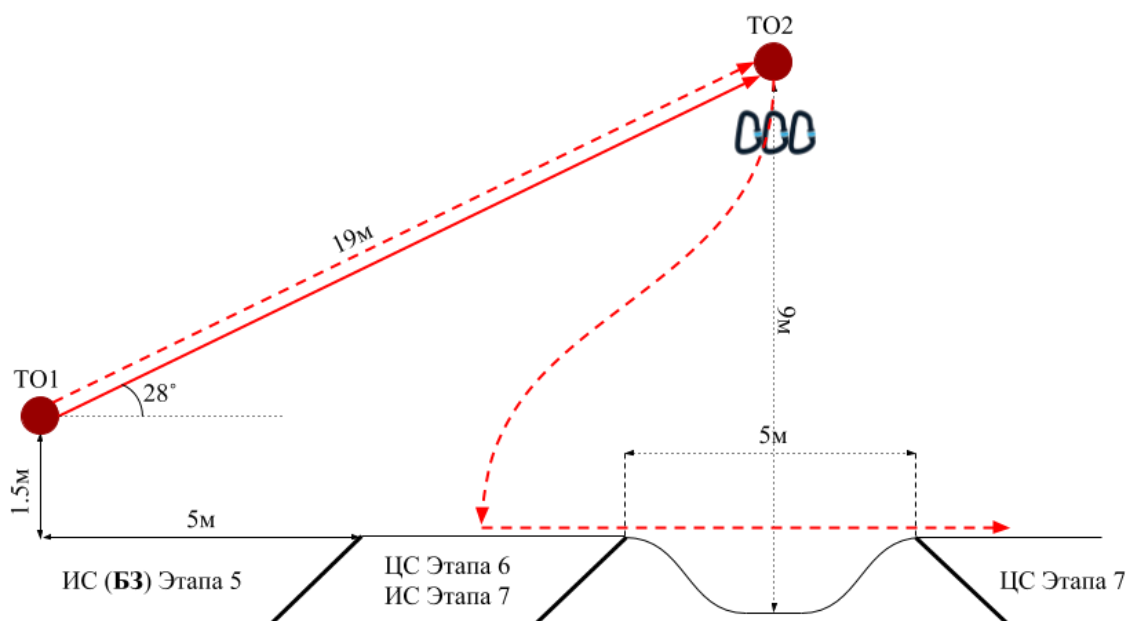
<p>Оборудование этапа: ИС – БЗ, ТО2 – горизонтальные опоры (верхняя и нижняя). ЦС – БЗ, ТО1 – горизонтальные опоры (верхняя и нижняя).</p> <p>Действия: Организация параллельных перил по п.7.6, движение участников по п.7.8. Снятие перил по п.7.7.1.</p>

Блок этапов 5-7. Наклонная навесная переправа – Спуск – Переправа вертикальным маятником. КВ = 12 мин.

Участники проходят блок этапов в следующем порядке:

1. Участники восстанавливают перила навесной переправы по условиям этапа 5;
2. Первый участник проходит участок ТО1-ТО2 и крепит перила навесной переправы по условиям этапа 5;
3. Участники наводят навесную переправу ТО1-ТО2 по условиям этапа 5;
4. Первый участник наводит перила этапов 6 и 7;
5. Первый участник спускается на ЦС этапа 6 маятником, не касаясь ОЗ, по условиям этапа 6;
6. Второй участник проходит этап 5;
7. Второй участник спускается на ЦС этапа 6 маятником, не касаясь ОЗ, по условиям этапа 6;
8. Оба участника проходят этап 7;

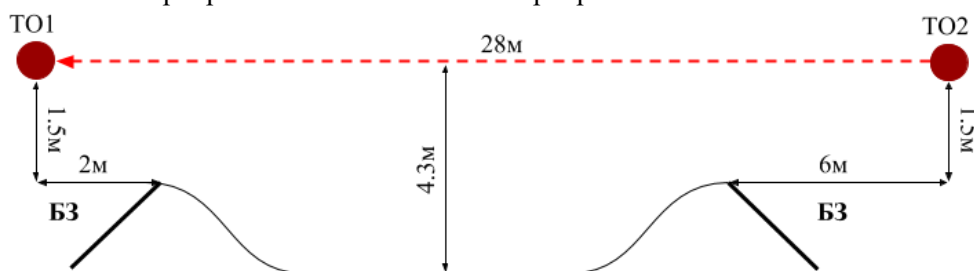
Разрешается работа первого участника на этапах 6 и 7 до наведения командной навесной переправы этапа 5.



<u>Этап 5. Подъем по наклонной навесной переправе.</u>	<u>Этап 6. Спуск.</u>	<u>Этап 7. Переправа вертикальным маятником.</u>
<p>Оборудование этапа: ИС – БЗ. ТО1 – горизонтальная опора. КЛ – начало/окончание ОЗ. Судейские перила для первого участника. ЦС – ОЗ. ТО2 – 3 судейских карабина.</p> <p>Действия: Движение участника, идущего первым: Восстановление перил по п.7.6, движение участника вверх к ТО2 по п.7.9, обязательная самостраховка по п.7.10.2. Движение участника, идущего вторым: Организация перил по п.7.6, движение второго участника вверх к ТО2 по п.7.9, обязательна ВКС по п.7.9.4. Снятие перил по п.7.7.1 разрешается с любого из ЦС этапов.</p> <p>Обратное движение: в случае отсутствия возможности вернуться по своим либо судейским перилам по п.7.9 участник спускается по условиям этапа 6, переходит к ИС этапа по земле вдоль нитки этапа, далее по условиям этапа 5.</p>	<p>Оборудование этапа: ИС – ОЗ, ТО2 – 3 судейских карабина ЦС – БЗ, КЛ – окончание ОЗ.</p> <p>Действия: Организация перил по п.7.6. Движение участников по п.7.12 с ВКС. В случае касания ОЗ участник поднимается на ТО2 и повторяет прием правильно. Для «противооткатных» мероприятий разрешено использовать ТО1 этапа 5. Снятие перил по п.7.7.1 разрешается с ЦС этапа, либо блока этапов.</p> <p>Обратное движение: по п.7.10 по командным перилам или по условиям этапа 5.</p>	<p>Оборудование этапа: ИС – БЗ. КЛ – начало ОЗ. ТО2 – ОЗ. 3 судейских карабина. ЦС – БЗ. КЛ – окончание ОЗ.</p> <p>Действия: Организация перил по п.7.6, движение участников по п.7.15.5 разрешено только на жумаре, организация сопровождения обязательна при этом пропускать сопровождающую веревку через ТО2 не следует. Снятие перил по 7.7.1</p> <p>Обратное движение: в случае отсутствия возможности вернуться по своим перилам по условиям этапа 7 (не снимаются перила), участник переходит к ИС этапа 5, далее по условиям этапа 5, затем этапа 6.</p>

Этап 8. Навесная переправа. КВ = 10 мин.

1. Участники закрепляют на ТО1 перила, необходимые для прохождения этапа 8.
2. участники переходят к ТО2 по земле вдоль нитки этапа, движение не регламентировано.
3. Участники наводят перила на ТО2.
4. Участники переправляются по навесной переправе к ТО1.



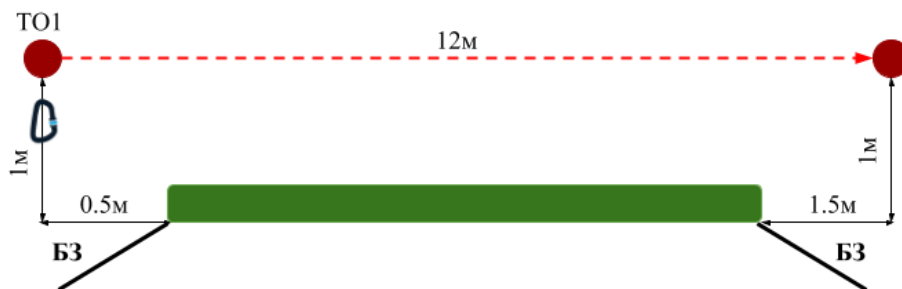
Оборудование этапа:

ИС – БЗ, ТО2 – горизонтальная опора. КЛ – начало ОЗ.
ЦС – БЗ, ТО1 – горизонтальная опора. КЛ – окончание ОЗ.

Действия: Организация перил по п.7.6, движение участников по п.7.9. Снятие перил по п.7.7.1.

Обратное движение: Движение производится по условиям этапа 8.

Этап 9. Переправа по бревну. КВ = 6 мин.



Оборудование:

ИС – БЗ, ТО1 – горизонтальная опора КЛ – начало ОЗ.

Бревно.

ЦС – БЗ, ТО2 – горизонтальная опора КЛ – окончание ОЗ.

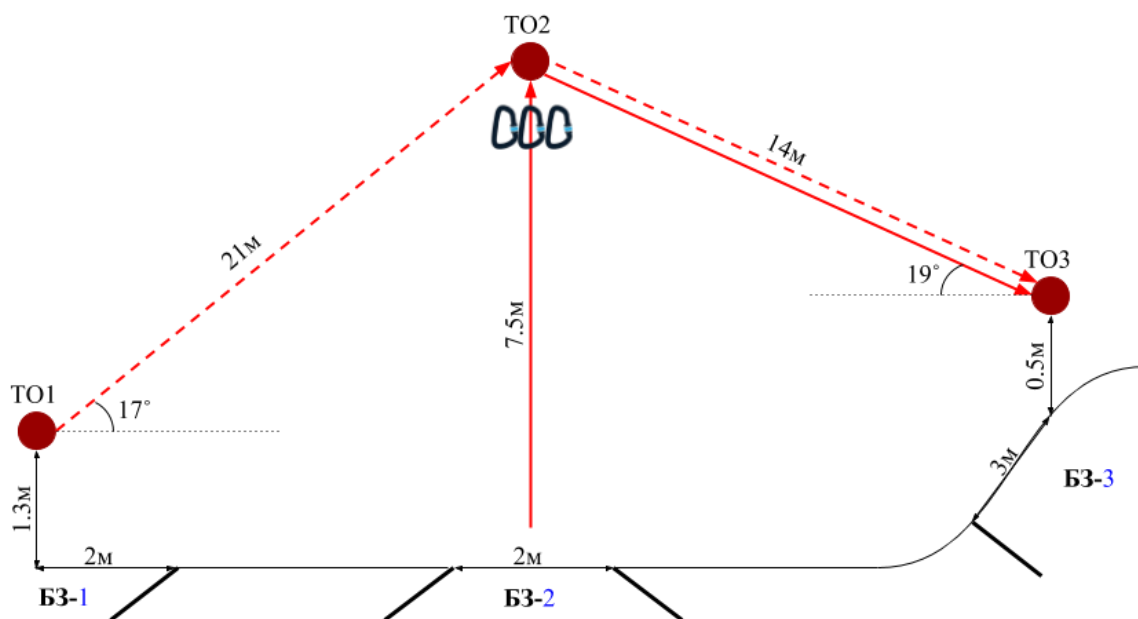
Действия: Движение первого участника ногами по бревну по п.7.3. Организация перил по п.7.6. Движение второго участника по п.7.8. Снятие перил по п. 7.7.1.

Обратное движение: по условиям этапа по п.7.8 или по коридору обратного движения

БЛОК ЭТАПОВ 10-12. Подъем - Навесная переправа – Навесная переправа. КВ = 12 мин.

Участники проходят этап в следующем порядке:

1. Первый участник переходит по земле вдоль нитки этапа из БЗ-1 в БЗ-2, движение не регламентировано.
2. Первый участник поднимается к ТО2 по условиям этапа 10
3. Участники наводят первый участок навесной переправы (ТО1-ТО2) по условиям этапа 12
4. Первый участник крепит перила второго участка навесной переправы (ТО2-ТО3) на ТО2.
5. Первый участник проходит участок ТО2-ТО3 по условиям этапа 11.
6. Участник наводит перила второго участка навесной переправы (ТО2-ТО3).
7. Второй участник проходит этап 12.



<u>Этап 10. Подъем.</u>	<u>Этап 11. Навесная переправа.</u>	<u>Этап 12. Навесная переправа.</u>
<p><u>Оборудование этапа:</u> ИС – БЗ-2, КЛ - начало ОЗ Судейские перила ЦС – ОЗ, ТО2 – 3 судейских карабина</p> <p><u>Действия:</u> Движение участника по п.7.10.</p> <p><u>Обратное движение:</u> по п. 7.10.</p>	<p><u>Оборудование этапа:</u> ИС – ОЗ, ТО2 – 3 судейских карабина , Судейские перила ЦС – БЗ-3, ТО3 – горизонтальная опора, КЛ - окончание ОЗ</p> <p><u>Действия:</u> Движение участника по п.7.9 с ВКС по п.7.9.4.</p> <p><u>Обратное движение:</u> либо по п. 7.9. с ВКС по п. 7.9.4. либо по п. 7.9 с самостраховкой по п. 7.10.</p>	<p><u>Оборудование этапа:</u> ИС – БЗ-1, ТО1 – горизонтальная опора, КЛ – начало ОЗ. ТО2 – ОЗ – 3 судейских карабина. ЦС – БЗ-3, ТО3 – горизонтальная опора, КЛ – окончание ОЗ.</p> <p><u>Действия:</u> Организация перил по п.7.6, обязательна организация отдельных перил на каждом участке. Движение участника по п.7.9 на протяжении всего этапа обязательна верхняя командная страховка по п.7.9.4. Снятие перил первого участка (ТО1-ТО2) по п.7.7.1 разрешено с ЦС блока этапов, с ТО2, во время движения на участке ТО2-ТО3.Снятие перил второго участка (ТО3-ТО2) по п.7.7.1 разрешено с ЦС блока этапов . В случае нарушения по п.6.2.4 разрешено повторять прием только до ближайшего ТО (т.е. можно повторить только тот участок, на котором совершено нарушение).</p> <p><u>Обратное движение:</u> В случае невозможности обратного движения по условиям этапа, движение осуществляется по КОД вдоль нитки этапа, далее на ТО2 по п.7.10, либо на ТО1 по земле.</p>

ФИНИШ