



## Чемпионат России по спортивному туризму на пешеходных дистанциях

08 – 15 сентября 2019 года

Белгородская область, г. Белгород

### УСЛОВИЯ СОРЕВНОВАНИЙ В ДИСЦИПЛИНЕ «ДИСТАНЦИЯ – ПЕШЕХОДНАЯ - ГРУППА» (длинная)

ПАРАМЕТРЫ ДИСТАНЦИИ	Регламент 2019г	СОРЕВНОВАНИЯ
<b>КЛАСС ДИСТАНЦИИ</b>	5	5
<i>Длина дистанции длинная (км)</i>	<b>6,0-15,0</b>	-
<i>Количество этапов (всего)</i>	<b>8 - 20</b>	<b>15</b>
<i>Количество этапов с восстановлением перил переправ (без организации перил переправ на этом этапе)</i>	<b>0-4</b>	<b>0</b>
<i>Количество этапов с организацией перил:</i>	<b>6 -12</b>	<b>12</b>
<i>- из них количество с организацией перил навесных или перил параллельных переправ (угол наклона 0-19 градусов)</i>	<b>2-6</b>	<b>3</b>
<i>- из них количество с организацией перил наклонных навесных переправ (вверх/вниз) (угол наклона 20-60 градусов)</i>	<b>2-4</b>	<b>4</b>
<i>Количество блоков</i>	<b>2-6</b>	<b>5</b>
<i>Количество этапов в блоке</i>	<b>2-6</b>	<b>2-4</b>

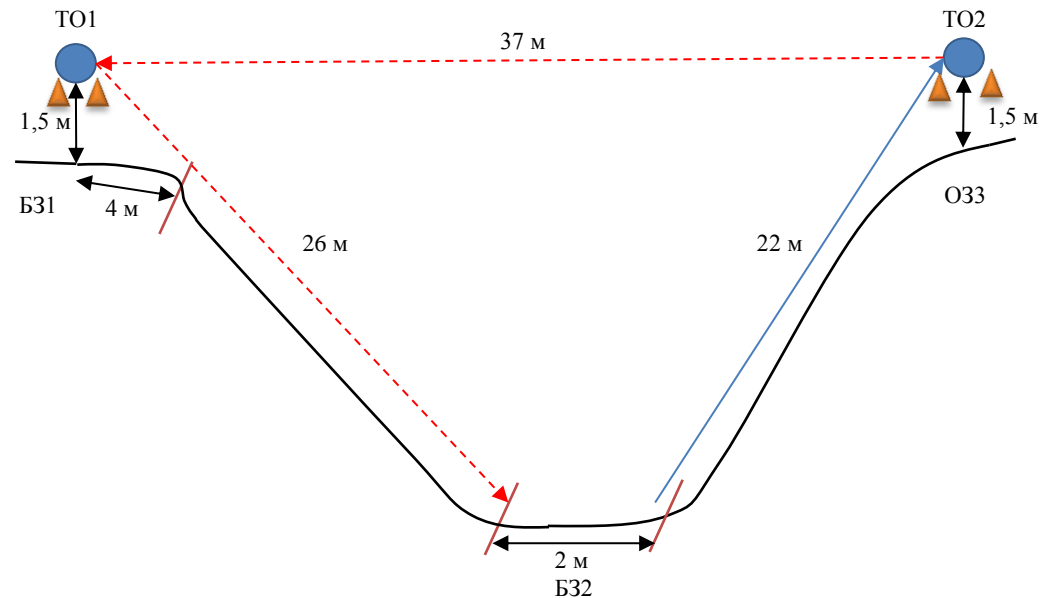
### ПЕРЕЧЕНЬ ЭТАПОВ, ПАРАМЕТРЫ, ОБОРУДОВАНИЕ И УСЛОВИЯ ПРОХОЖДЕНИЯ

#### СТАРТ

**Блок этапов 1-3****Спуск по склону – Подъем по склону – Навесная переправа****КВ = 20 мин.**

Участники проходят блок этапов в следующем порядке:

1. Закрепляют перила этапа 3 на горизонтальную опору ТО1.
2. Закрепляют перила этапа 1 на ТО1 2 судейских карабина
3. Проходят этап 1. Возможно спуск осуществлять по перилам навесной переправы.
4. Проходят этап 2.
5. Наводят перила этапа 3 на горизонтальную опору. Наведение возможно как с ТО1 так и с ТО2.
6. Проходят этап 3.



Карабины располагаются слева/справа от зоны закрепления перил на горизонтальной опоре при взгляде с ТО1 на ТО2.

**Этап 1. Спуск по склону.**Оборудование:

ИС – Б31, ТО1:2 судейских карабина, КЛ – начало ОЗ.  
ЦС – Б32, КЛ – окончание ОЗ  
ПОД слева и справа этапа.

Действия: Организация перил по п.7.6. Движение участников по п.7.12. Снятие перил по п.7.6.15 из Б32.

**Этап 2. Подъем по склону**Оборудование:

ИС – Б32, КЛ – начало ОЗ  
Судейские перила подъема  
ЦС – О33, ТО2: горизонтальная опора, 2 судейских карабина,.

Действия: Движение первого участника по п.7.10, движение остальных участника по перилам по п.7.11.

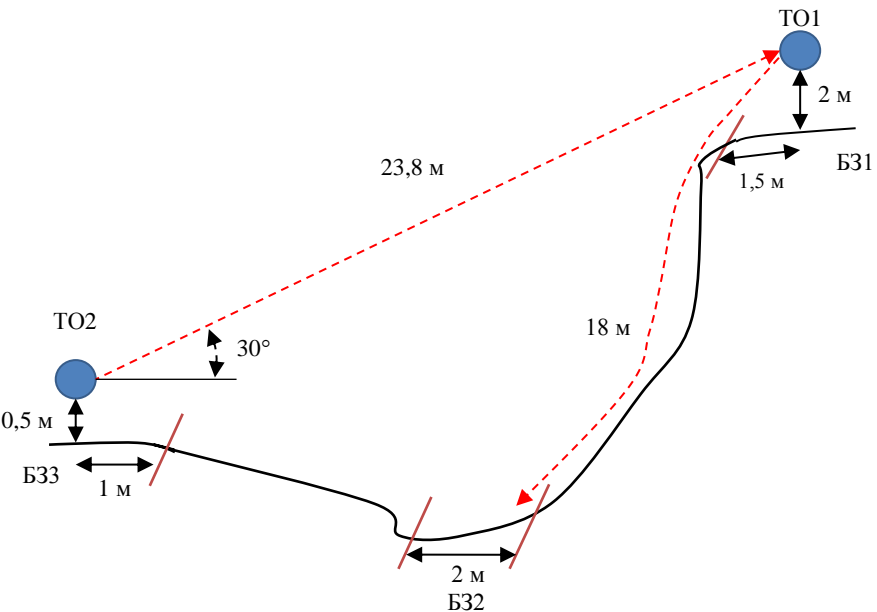
**Этап 3. Навесная переправа.**Оборудование:

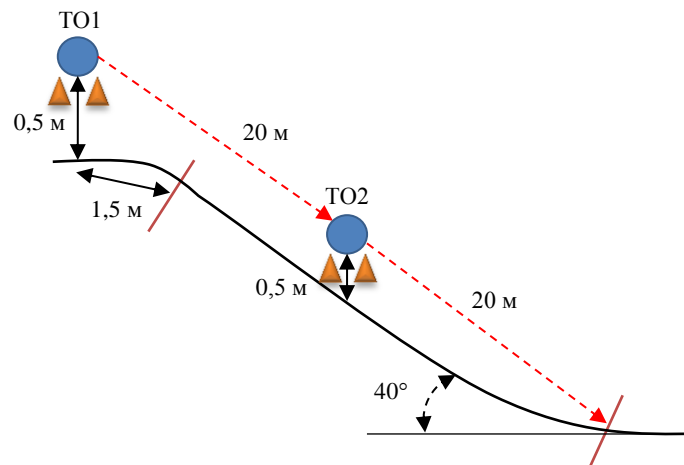
ИС – О33, ТО2: горизонтальная опора, 2 судейских карабина.  
ЦС – Б31, ТО1: горизонтальная опора, 2 судейских карабина, КЛ – окончание ОЗ.

Действия: Организация перил по п.7.6 на горизонтальные опоры. Движение участников по п.7.9. Сопровождение первого участника разрешено только с ИС этапа.  
Обязательное требование - перед уходом с самостраховки с ТО2 совместно с п.7.9.2 участник дополнительно обязан встать на самостраховку в перила навесной переправы усом самостраховки.

<u>Обратное движение:</u> в случае отсутствия возможности вернуться по своим перилам по п.7.10, движение осуществляется по ПОД по п.7.10	<u>Обратное движение:</u> по п. 7.12.	<u>Обратное движение:</u> В случае отсутствия возможности вернуться по своим перилам по п.7.9, движение осуществляется по условиям блока этапов.
--	---------------------------------------	--

<b>Блок этапов 4-5.</b>	<b>Подъем по перилам – Спуск по наклонной навесной переправе</b>	<b>КВ = 15 мин.</b>
<p>Участники проходят блок этапов в следующем порядке:</p> <ol style="list-style-type: none"> <li>1. Первый участник переходит к ТО1 по земле вдоль нитки этапа, движение не регламентировано. Закрепляет перила этапа 5 на ТО1. Переходит по земле вдоль нитки этапа в БЗ2, движение не регламентировано.</li> <li>2. Все участники проходят этап 4.</li> <li>3. Организуют перила этапа 5.</li> <li>4. Все участники проходят этап 5.</li> </ol>  <p>Расположение карабинов относительно судейских перил соответствует схеме при взгляде с ТО1 на ТО2.</p>		
<b>Этап 4. Подъем по перилам</b>	<b>Этап 5. Спуск по наклонной навесной переправе.</b>	
<u>Оборудование:</u> ИС – БЗ2, КЛ – начало ОЗ. Судейские перила ЦС – ОЗ, ТО2: 4 судейских карабина	<u>Оборудование:</u> ИС – ОЗ, ТО2: 4 судейских карабина ЦС – БЗ1, ТО1: горизонтальная опора	
<u>Действия:</u> Движение первого участника по п.7.10, движение второго участника по перилам по п.7.11.	<u>Действия:</u> Организация перил наклонной навесной переправы по п.7.6. Движение участников по п.7.9 с ВКС. Снятие перил по п.7.6.15.	
<u>Обратное движение:</u> по условиям этапа	<u>Обратное движение:</u> В случае отсутствия возможности вернуться по своим перилам по п.7.9, движение осуществляется по условиям блока этапов.	

Блок этапов 6-7.	Спуск по склону – Подъем по наклонной навесной переправе	КВ = 15 мин.
<p>Участники проходят блок этапов в следующем порядке:</p> <ol style="list-style-type: none"> <li>1. Закрепляют перила на ТО1.</li> <li>2. Проходят этап 6.</li> <li>3. Переходят по земле вдоль нитки этапа в БЗ3, движение не регламентировано.</li> <li>4. Организуют перила этапа 7.</li> <li>5. Проходят этап 7.</li> </ol> 		
<b>Этап 6. Спуск по склону</b>	<b>Этап 7. Подъем по наклонной навесной переправе</b>	
<p><u>Оборудование:</u>          ИС – БЗ1, ТО1: горизонтальная опора, КЛ – начало ОЗ.          ЦС – БЗ2, КЛ – окончание ОЗ.          ПОД слева и справа.</p>	<p><u>Оборудование:</u>          ИС – БЗ3, ТО2: горизонтальная опора, КЛ – начало ОЗ.          ЦС – БЗ1, ТО1: горизонтальная опора, КЛ – окончание ОЗ.</p>	
<p><u>Действия:</u> Движение участников по п.7.12. Снятие ВКС не производится. Снятие перил спуска, возможно, не производить они могут использоваться на этапе 7.</p>	<p><u>Действия:</u> Организация перил по п.7.6. Движение участников по п.7.9 с ВКС. Снятие перил по п.7.6.15.</p>	
<p><u>Обратное движение:</u> По перилам по п.7.10</p>	<p><u>Обратное движение:</u> в случае отсутствия возможности вернуться по п.7.9 по своим перилам, движение осуществляется по условиям этапа 6, далее по земле вдоль нитки этапа в БЗ3.</p>	

**Этап 8.****Спуск по склону****КВ = 10 мин.****Оборудование:**

ИС – БЗ, ТО1: 2 судейских карабина, КЛ – начало ОЗ.

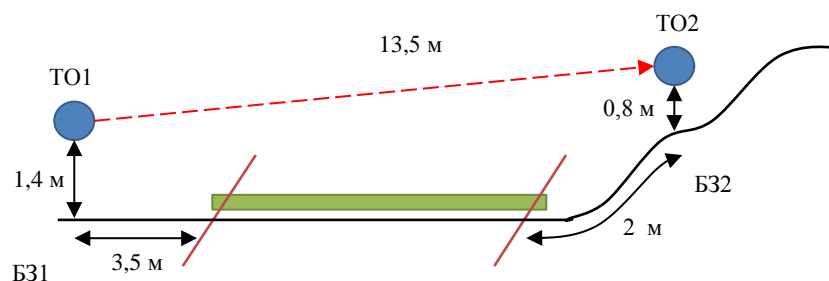
ТО2: 2 судейских карабина.

ЦС – БЗ, КЛ – окончание ОЗ.

КОД – справа и слева от этапа.

**Действия:** Организация перил по п.7.6 на каждом участке отдельно (ТО1–ТО2, ТО2–ЦС). Движение участников по п.7.12 на участке ТО1–ТО2 и по п.7.10 на участке ТО2–ЦС. Снятие перил с участка ТО1–ТО2 по п.7.6.15 допускается с ТО2, при движении на участке ТО2–ЦС, а также с ЦС. Снятие перил с участка ТО2–ЦС по п.7.6.15 из ЦС.

**Обратное движение:** В случае отсутствия возможности вернуться по своим перилам по п.7.10 движение производится по КОД.

**Этап 9.****Переправа по бревну****КВ = 10 мин.****Оборудование:**

ИС – БЗ1, ТО1: горизонтальная опора, КЛ – начало ОЗ.

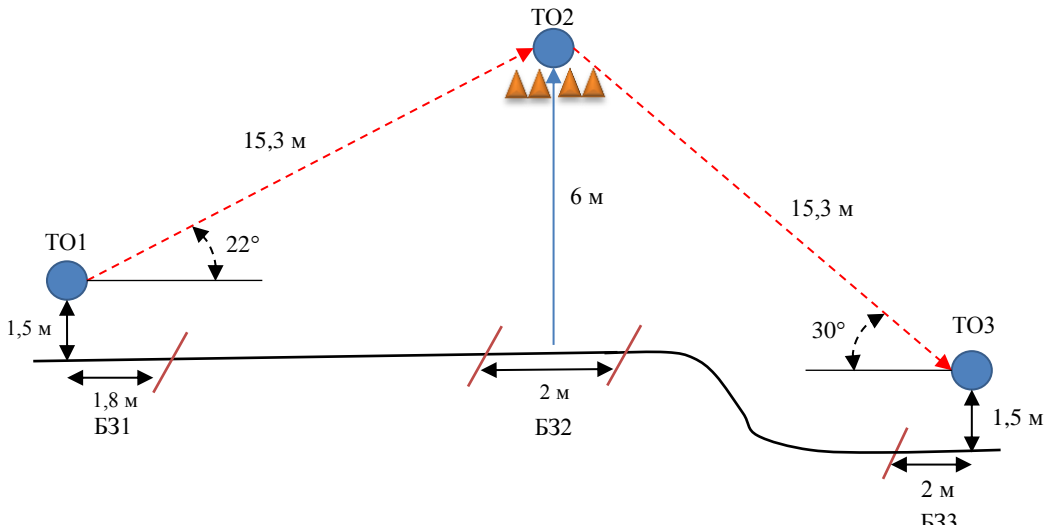
ЦС – БЗ2, ТО2: горизонтальная опора, КЛ – окончание ОЗ.

**Действия:** Организация перил по п.7.6. Движение первого участника по бревну по п.7.3, движение остальных участников по п.7.8. Снятие перил по п.7.6.15.

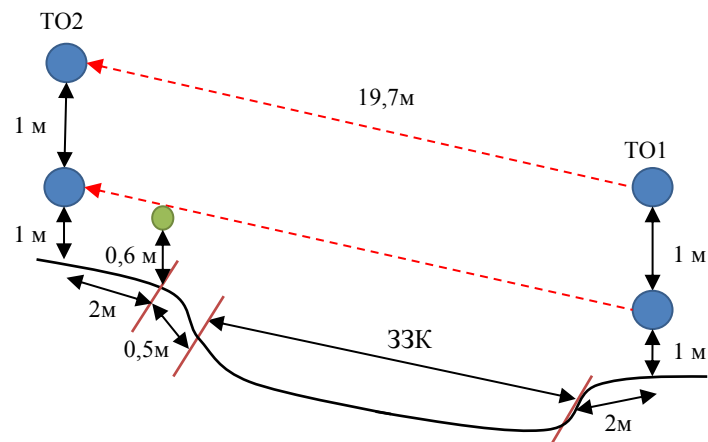
Обратное движение: в случае отсутствия возможности вернуться по п.7.8, движение производится по земле вдоль нитки этапа.

Блок этапов 10-11	Навесная переправа – Переправа по бревну	КВ = 20 мин.
<p>Участники проходят блок этапов в следующем порядке:</p> <ol style="list-style-type: none"> <li>1. Первый участник переходит по земле вдоль нитки этапа к ТО2, движение не регламентировано.</li> <li>2. Закрепляет перила этапа 10 на ТО2 на горизонтальную опору. Закрепляет перила этапа 11 на ТО2 на горизонтальную опору или судейский карабин.</li> <li>3. Первый участник проходит участок ТО2-ТО3 по условиям этапа 11.</li> <li>4. Участники организуют перила этапа 10,11.</li> <li>5. Остальные участники проходят этап 10,11.</li> </ol> <p>Расположение карабинов относительно командных перил соответствует схеме при взгляде с ТО1 на ТО2.</p>		
<p><b>Этап 10. Навесная переправа.</b></p>	<p><b>Этап 11. Переправа по бревну.</b></p>	
<p><u>Оборудование:</u> ИС – Б31, ТО1: горизонтальная опора. ЦС – ОЗ, ТО2: 2 судейских карабина, горизонтальная опора.</p>	<p><u>Оборудование:</u> ИС – ОЗ, ТО2: 2 судейских карабина, горизонтальная опора. ЦС – Б32, КЛ – окончание ОЗ.</p>	
<p><u>Действия:</u> Организация перил по п.7.6, Движение участника по п.7.9. Снятие перил по п.7.6.15 допускается с ТО2, при движении на участке ТО2-Б32, из Б32.</p>	<p><u>Действия:</u> Организация перил по п.7.6. Движение первого участника ногами по бревну по п.7.14. Движение остальных участников по п.7.8 Снятие перил по п.7.6.15.</p>	
<p><u>Обратное движение:</u> В случае отсутствия возможности вернуться по своим перилам по п.7.9, движение осуществляется по земле вдоль нитки этапа.</p>	<p><u>Обратное движение:</u> в случае отсутствия возможности вернуться по п.7.8 движение производится по земле вдоль нитки этапа.</p>	

**Дальнейшее движение по дистанции осуществляется внутри обозначенного коридора.**

Блок этапов 12-14	Подъем – Подъем по наклонной навесной переправе – Спуск по наклонной навесной переправе.		КВ = 20 мин.
<p>Участники проходят блок этапов в следующем порядке:</p> <ol style="list-style-type: none"> <li>1. Первый участник переходит по земле вдоль нитки этапа из Б31 в Б33, второй участник – из Б31 в Б32, движение по земле не регламентировано.</li> <li>2. Второй участник поднимается к ТО2 по условиям этапа 12 и закрепляет перила этапа 13 участок ТО1-ТО2 и этапа 14 участок ТО2- ТО3.</li> <li>3. Участники организуют перила этапов 13,14.</li> <li>4. Второй участник проходит этап 14.</li> <li>5. Остальные участники проходят этапы 13,14</li> </ol> <p>Этап 12 проходит один участник. Этап 13 должны пройти 2 разных участника. Этап 14 должны пройти 3 разных участника.</p> <p>Расположение карабинов относительно судейских перил соответствует схеме при взгляде с от ТО1 на ТО2.</p> 			
<b>Этап 12. Подъем по перилам</b>	<b>Этап 13. Подъем по наклонной навесной переправе.</b>	<b>Этап 14. Спуск по наклонной навесной переправе.</b>	
<p><u>Оборудование:</u>  ИС – Б32, КЛ  Судейские перила  ЦС – ОЗ – ТО2: 4 судейских карабина</p>	<p><u>Оборудование:</u>  ИС – Б31, ТО1: горизонтальная опора, КЛ – начало ОЗ  ЦС – ОЗ, ТО2: 4 судейских карабина</p>	<p><u>Оборудование:</u>  ИС – ОЗ, ТО2: 4 судейских карабина.  ЦС – Б33, ТО3: горизонтальная опора, КЛ – окончание ОЗ.</p>	
<p><u>Действия:</u> Движение участника по п.7.10.</p>	<p><u>Действия:</u> Организация перил по п.7.6. Движение участников по п.7.9. Снятие перил по п.7.6.15 допускается с ТО2, при движении на участке ТО2 – ТО3, а также из Б33.</p>	<p><u>Действия:</u> Организация перил по п.7.6. Движение участников по п.7.9. Снятие перил по п.7.6.15.</p>	
<p><u>Обратное движение:</u> по п.7.10.</p>	<p><u>Обратное движение:</u> в случае отсутствия возможности вернуться по п.7.9, движение осуществляется по п. 7.12 по судейским перилам и далее по земле вдоль нитки этапа в Б31.</p>	<p><u>Обратное движение:</u> в случае отсутствия возможности вернуться по п.7.9, движение осуществляется по земле вдоль нитки этапа в Б32 и далее по условиям этапа 12.</p>	

Этап 15.	Переправа по параллельным перилам	КВ = 20 мин.
<p>Участники проходят этап в следующем порядке:</p> <ol style="list-style-type: none"> <li>1. Первый участник переходит к ТО2 по земле вдоль нитки этапа, движение не регламентировано.</li> <li>2. Участники организуют перила этапа.</li> <li>3. Остальные участники переправляются по параллельным перилам к ТО2.</li> </ol>		
<p><u>Оборудование:</u>  ИС – БЗ, ТО1: горизонтальные опоры, КЛ – начало ОЗ.  ЦС – БЗ, ТО2: горизонтальные опоры, КЛ – окончание ОЗ</p>		
<p><u>Действия:</u> Организация перил по п.7.6. Движение участников по п.7.8. Снятие перил по п.7.6.15.</p>		
<p><u>Обратное движение:</u> в случае отсутствия возможности вернуться по п.7.8 движение производится по земле вдоль нитки этапа.</p>		



**Расстояние до финиша – 790 м.**

**ФИНИШ**