



## Чемпионат России по спортивному туризму на пешеходных дистанциях

08 – 15 сентября 2019 года

Белгородская область, г. Белгород

### УСЛОВИЯ СОРЕВНОВАНИЙ В ДИСЦИПЛИНЕ «ДИСТАНЦИЯ – ПЕШЕХОДНАЯ - ГРУППА» (короткая)

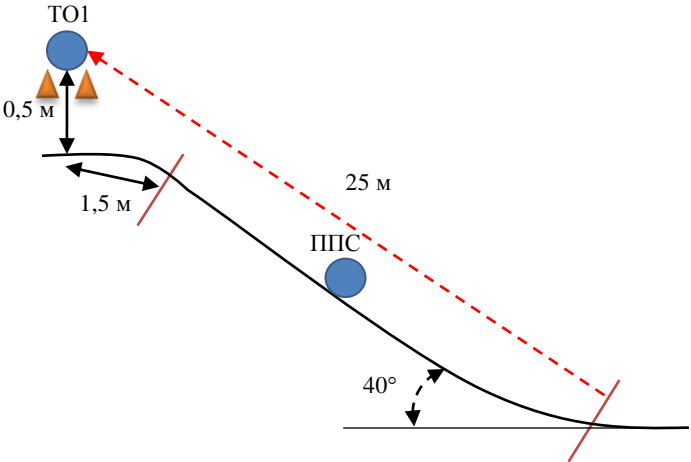
ПАРАМЕТРЫ ДИСТАНЦИИ	Регламент 2019г	СОРЕВНОВАНИЯ
КЛАСС ДИСТАНЦИИ	5	5
Длина дистанции короткая (км)	2,1-5,0	2,970
Количество этапов (всего)	8 -20	12
Количество этапов с восстановлением перил переправ (без организации перил переправ на этом этапе)	0-4	0
Количество этапов с организацией перил:	6-12	10
- из них количество с организацией перил навесных или перил параллельных переправ (угол наклона 0-19 градусов)	2-6	3
- из них количество с организацией перил наклонных навесных переправ (вверх/вниз) (угол наклона 20-60 градусов)	2-4	3
Количество блоков	2-6	3
Количество этапов в блоке	2-6	2-4

### ПЕРЕЧЕНЬ ЭТАПОВ, ПАРАМЕТРЫ, ОБОРУДОВАНИЕ И УСЛОВИЯ ПРОХОЖДЕНИЯ

#### СТАРТ

Лидирование на дистанции разрешено в соответствии с п. 1.6.8.

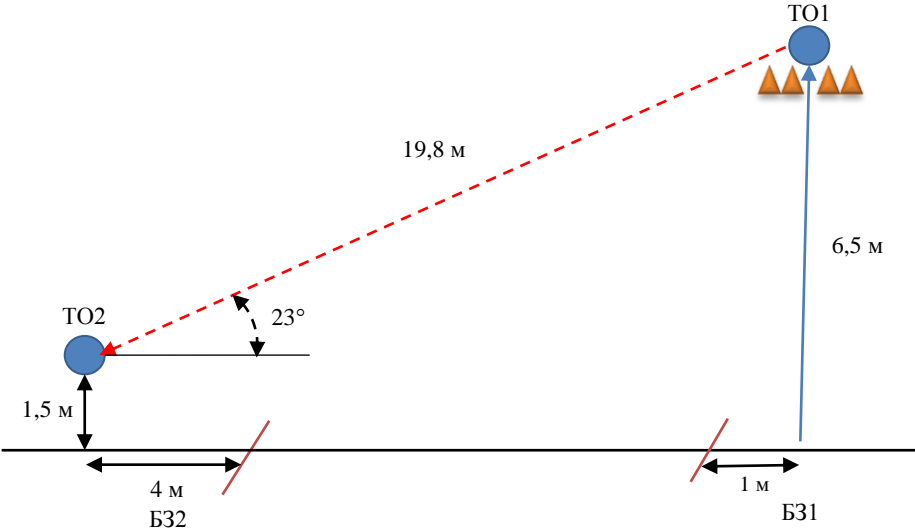
Расстояние до этапа 1 – 530м.

Этап 1	Подъем по склону	КВ = 15 мин.
		
<p><u>Оборудование:</u>  ИС – БЗ, КЛ – начало ОЗ.  ППС: узел «австрийский» проводник  ЦС – БЗ, ТО2: 2 судейских карабина, КЛ – окончание ОЗ.</p>		
<p><u>Действия:</u> Движение первого участника по п.7.4. Организация перил по п.7.6. Движение остальных участников по п.7.11 (7.11.1.б). Снятие перил по п.7.6.15.</p>		
<p><u>Обратное движение:</u> по п.7.12 по своим перилам.</p>		

**Расстояние до этапа 2 – 600м.**

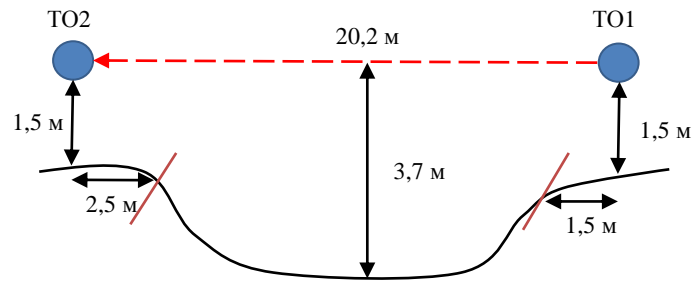
Этап 2	Переправа по бревну методом «горизонтальный маятник»	КВ = 15 мин.
		
<p><u>Оборудование:</u>  ИС – БЗ, ТО1 – горизонтальная опора, КЛ – начало ОЗ.  Бревно  ЦС – БЗ, КЛ – окончание ОЗ.</p>		
<p><u>Действия:</u> Организация перил по п.7.6. Движение участников ногами по бревну по п.7.14. Снятие перил по п.7.6.15.</p>		
<p><u>Обратное движение:</u> в случае отсутствия возможности вернуться по п.7.14 движение производится по земле вдоль нитки этапа.</p>		

**Расстояние до блока этапов 3-4 – 55м.**

Блок этапов 3-4	Подъем по перилам – Спуск по наклонной навесной переправе	КВ = 20 мин.
<p>Участники проходят блок этапов в следующем порядке:</p> <ol style="list-style-type: none"> <li>1. Первый участник переходит по земле вдоль нитки этапа в БЗ2, движение не регламентировано. Закрепляет перила на ТО2.</li> <li>2. Второй участник поднимается на ТО1 по условиям движения для первого участника этапа 3.</li> <li>3. Участники организуют перила, необходимые для прохождения этапа 4.</li> <li>4. Второй участник проходит этап 4.</li> <li>5. Третий и четвёртый участники проходят этапы 3,4.</li> </ol> <p>Расположение карабинов относительно судейских перил соответствует схеме при взгляде с ТО2 на ТО1.</p>		
<p><b>Этап 3. Подъем по перилам</b></p>	<p><b>Этап 4. Спуск по наклонной навесной переправе.</b></p>	
<p><u>Оборудование:</u> ИС – БЗ1, КЛ – начало ОЗ. Судейские перила ЦС – ОЗ, ТО1: 4 судейских карабина</p>	<p><u>Оборудование:</u> ИС – ОЗ, ТО1: 4 судейских карабина ЦС – БЗ2, ТО2: горизонтальная опора</p>	
<p><u>Действия:</u> Движение первого участника по п.7.10. Движение остальных участников по п.7.11 (7.11.1.б)</p>	<p><u>Действия:</u> Организация перил наклонной навесной переправы по п.7.6. Движение участников по п.7.9. Снятие перил по п.7.6.15.</p>	
<p><u>Обратное движение:</u> по п.7.12.</p>	<p><u>Обратное движение:</u> В случае отсутствия возможности вернуться по своим перилам по п.7.9, движение осуществляется по земле вдоль нитки блока этапов в БЗ1 и далее по п.7.10.</p>	

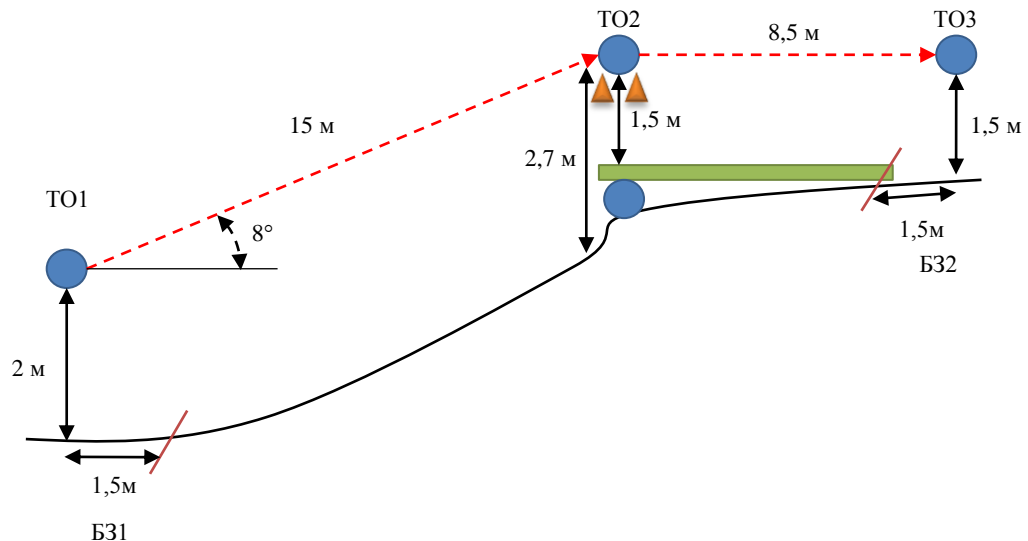
**Расстояние до этапа 5 – 40м.**

Этап 5	Навесная переправа	КВ = 20 мин.
<p>Участники проходят этап в следующем порядке:</p> <ol style="list-style-type: none"> <li>1. Первый участник переходит к ТО2 по земле вдоль нитки этапа, движение не регламентировано.</li> <li>2. Участники организывают перила этапа.</li> <li>3. Остальные участники переправляется по навесной переправе к ТО2.</li> </ol>		
<p><u>Оборудование:</u>            ИС – БЗ, ТО1: горизонтальная опора, КЛ – начало ОЗ.            ЦС – БЗ, ТО2: горизонтальная опора, КЛ – окончание ОЗ</p>		
<p><u>Действия:</u> Организация перил по п.7.6. Движение участников по п.7.9. Снятие перил по п.7.6.15.</p>		
<p><u>Обратное движение:</u> в случае невозможности вернуться по п.7.9 движение производится по земле вдоль нитки этапа.</p>		



**Расстояние до блока этапов 6-7 – 580м.**

Блок этапов 6-7	Навесная переправа – Переправа по бревну	КВ = 25 мин.		
<p>Участники проходят блок этапов в следующем порядке:</p> <ol style="list-style-type: none"> <li>1. Первый участник переходит по земле вдоль нитки этапа к ТО2, движение не регламентировано.</li> <li>2. Закрепляет перила этапа 6 на ТО2 на горизонтальную опору. Закрепляет перила этапа 7 на ТО2 на горизонтальную опору или судейский карабин.</li> <li>3. Первый участник проходит участок ТО2-ТО3 по условиям этапа 7.</li> <li>4. Участники организывают перила этапа 6.</li> <li>5. Остальные участники проходят этап 6,7.</li> </ol> <p>Расположение карабинов относительно командных перил соответствует схеме при взгляде с ТО1 на ТО2.</p>				
<table border="0" style="width: 100%;"> <tr> <td style="width: 50%; vertical-align: top;"> <p><b>Этап 6. Навесная переправа.</b></p> <p><u>Оборудование:</u>                ИС – БЗ1, ТО1: горизонтальная опора.                ЦС – ОЗ, ТО2: 2 судейских карабина, горизонтальная опора.</p> <p><u>Действия:</u> Организация перил по п.7.6, Движение участника по п.7.9. Снятие перил по п.7.6.15 допускается с ТО2, при движении на участке ТО2-БЗ2, из БЗ2.</p> </td> <td style="width: 50%; vertical-align: top;"> <p><b>Этап 7. Переправа по бревну.</b></p> <p><u>Оборудование:</u>                ИС – ОЗ, ТО2: 2 судейских карабина, горизонтальная опора.                ЦС – БЗ2, КЛ – окончание ОЗ.</p> <p><u>Действия:</u> Организация перил по п.7.6. Движение первого участника ногами по бревну по п.7.14. Движение остальных участников по п.7.8. Снятие перил по п.7.6.15.</p> </td> </tr> </table>			<p><b>Этап 6. Навесная переправа.</b></p> <p><u>Оборудование:</u>                ИС – БЗ1, ТО1: горизонтальная опора.                ЦС – ОЗ, ТО2: 2 судейских карабина, горизонтальная опора.</p> <p><u>Действия:</u> Организация перил по п.7.6, Движение участника по п.7.9. Снятие перил по п.7.6.15 допускается с ТО2, при движении на участке ТО2-БЗ2, из БЗ2.</p>	<p><b>Этап 7. Переправа по бревну.</b></p> <p><u>Оборудование:</u>                ИС – ОЗ, ТО2: 2 судейских карабина, горизонтальная опора.                ЦС – БЗ2, КЛ – окончание ОЗ.</p> <p><u>Действия:</u> Организация перил по п.7.6. Движение первого участника ногами по бревну по п.7.14. Движение остальных участников по п.7.8. Снятие перил по п.7.6.15.</p>
<p><b>Этап 6. Навесная переправа.</b></p> <p><u>Оборудование:</u>                ИС – БЗ1, ТО1: горизонтальная опора.                ЦС – ОЗ, ТО2: 2 судейских карабина, горизонтальная опора.</p> <p><u>Действия:</u> Организация перил по п.7.6, Движение участника по п.7.9. Снятие перил по п.7.6.15 допускается с ТО2, при движении на участке ТО2-БЗ2, из БЗ2.</p>	<p><b>Этап 7. Переправа по бревну.</b></p> <p><u>Оборудование:</u>                ИС – ОЗ, ТО2: 2 судейских карабина, горизонтальная опора.                ЦС – БЗ2, КЛ – окончание ОЗ.</p> <p><u>Действия:</u> Организация перил по п.7.6. Движение первого участника ногами по бревну по п.7.14. Движение остальных участников по п.7.8. Снятие перил по п.7.6.15.</p>			



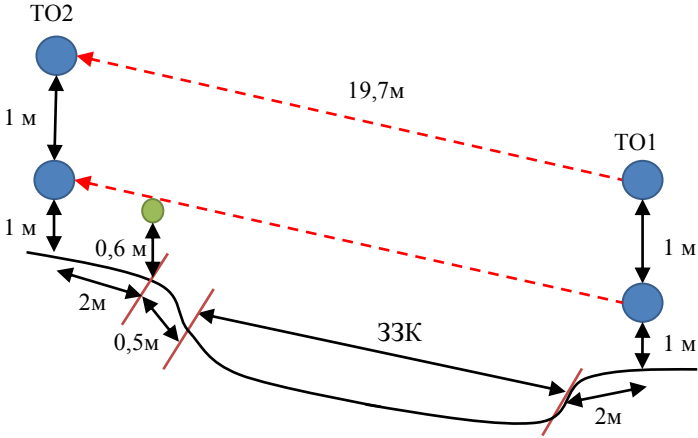
Обратное движение: В случае отсутствия возможности вернуться по своим перилам по п.7.9, движение осуществляется по земле вдоль нитки этапа.

Обратное движение: в случае отсутствия возможности вернуться по п.7.8 движение производится по земле вдоль нитки этапа.

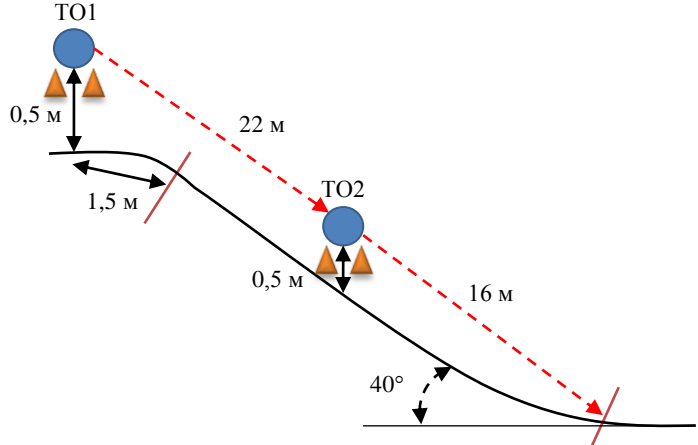
**Расстояние до блока этапов 8-10 – 5м.**

Блок этапов 8-10	Подъем – Подъем по наклонной навесной переправе – Спуск по наклонной навесной переправе.		КВ = 20 мин.
<p>Участники проходят блок этапов в следующем порядке:</p> <ol style="list-style-type: none"> <li>1. Первый участник переходит по земле вдоль нитки этапа из БЗ1 в БЗ3, второй участник – из БЗ1 в БЗ2, движение по земле не регламентировано.</li> <li>2. Второй участник поднимается к ТО2 по условиям этапа 8 и закрепляет перила этапа 9 участок ТО1-ТО2 и этапа 10 участок ТО2- ТО3.</li> <li>3. Участники организуют перила этапов 9,10.</li> <li>4. Второй участник проходит этап 10.</li> <li>5. Третий, четвертый участники проходят этапы 9,10</li> </ol> <p>Этап 8 проходит один участник. Этап 9 должны пройти 2 разных участника. Этап 10 должны пройти 3 разных участника.</p> <p>Расположение карабинов относительно судейских перил соответствует схеме при взгляде с от ТО1 на ТО2.</p>			
<b>Этап 8. Подъем по перилам</b>	<b>Этап 9. Подъем по наклонной навесной переправе.</b>	<b>Этап 10. Спуск по наклонной навесной переправе.</b>	
<p><u>Оборудование:</u> ИС – БЗ2, КЛ Судейские перила ЦС – ОЗ – ТО2: 4 судейских карабина</p>	<p><u>Оборудование:</u> ИС – БЗ1, ТО1: горизонтальная опора, КЛ – начало ОЗ ЦС – ОЗ, ТО2: 4 судейских карабина</p>	<p><u>Оборудование:</u> ИС – ОЗ, ТО2: 4 судейских карабина. ЦС – БЗ3, ТО3: горизонтальная опора, КЛ – окончание ОЗ.</p>	
<p><u>Действия:</u> Движение участника по п.7.10.</p>	<p><u>Действия:</u> Организация перил по п.7.6. Движение участников по п.7.9. Снятие перил по п.7.6.15 допускается с ТО2, при движении на участке ТО2 – ТО3, а также из БЗ3.</p>	<p><u>Действия:</u> Организация перил по п.7.6. Движение участников по п.7.9. Снятие перил по п.7.6.15.</p>	
<p><u>Обратное движение:</u> по п.7.10.</p>	<p><u>Обратное движение:</u> в случае отсутствия возможности вернуться по п.7.9, движение осуществляется по п. 7.12 по судейским перилам и далее по земле вдоль нитки этапа в БЗ1.</p>	<p><u>Обратное движение:</u> в случае отсутствия возможности вернуться по п.7.9, движение осуществляется по земле вдоль нитки этапа в БЗ2 и далее по условиям этапа 8.</p>	

### Расстояние до этапа 11 – 340м.

Этап 11	Переправа по параллельным перилам	КВ = 25 мин.
<p>Участники проходят этап в следующем порядке:</p> <ol style="list-style-type: none"><li>1. Первый участник переходит к ТО2 по земле вдоль нитки этапа, движение не регламентировано.</li><li>2. Участники организуют перила этапа.</li><li>3. Остальные участники переправляются по параллельным перилам к ТО2.</li></ol> 		
<p><u>Оборудование:</u> ИС – БЗ, ТО1: горизонтальные опоры, КЛ – начало ОЗ. ЦС – БЗ, ТО2: горизонтальные опоры, КЛ – окончание ОЗ</p>		
<p><u>Действия:</u> Организация перил по п.7.6. Движение участников по п.7.8. Снятие перил по п.7.6.15.</p>		
<p><u>Обратное движение:</u> в случае отсутствия возможности вернуться по п.7.8 движение производится по земле вдоль нитки этапа.</p>		

### Расстояние до этапа – 430 м.

Этап 12	Спуск по склону	КВ = 20 мин.
		

Оборудование:

ИС – БЗ, ТО1: 2 судейских карабина, КЛ – начало ОЗ.

ТО2 - ОЗ: 2 судейских карабина.

ЦС – БЗ, КЛ – окончание ОЗ.

КОД – справа и слева от этапа.

Действия: Организация перил по п.7.6 на каждом участке отдельно (ТО1–ТО2, ТО2–ЦС). Движение участников по п.7.12 на участке ТО1–ТО2 и по п.7.10 на участке ТО2–ЦС. Снятие перил с участка ТО1–ТО2 по п.7.6.15 допускается с ТО2, при движении на участке ТО2–ЦС, а также с ЦС. Снятие перил с участка ТО2–ЦС по п.7.6.15 с ЦС.

В коридоре на участке ТО1- ТО2 и ТО2-ЦС может находиться по одному участнику (т.е. в ОЗ разрешено находиться не более 2м участникам)

Обратное движение: В случае отсутствия возможности вернуться по своим перилам по п.7.10 движение производится по КОД.

**Расстояние до финиша – 390 м.**

**ФИНИШ**