



## Чемпионат России по спортивному туризму на пешеходных дистанциях

08 – 15 сентября 2019 года

Белгородская область, г. Белгород

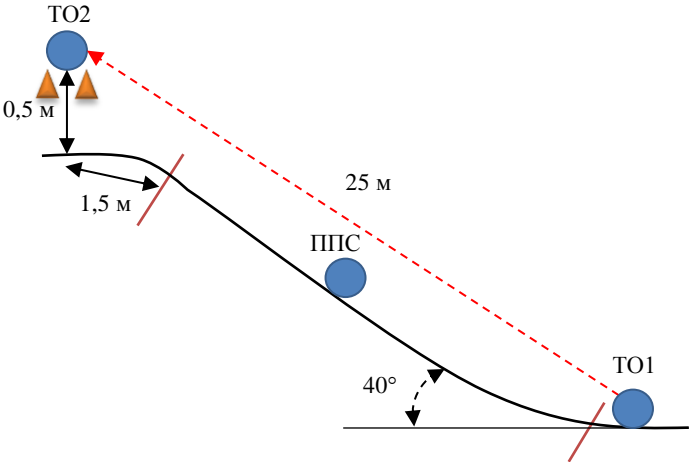
### УСЛОВИЯ СОРЕВНОВАНИЙ В ДИСЦИПЛИНЕ «ДИСТАНЦИЯ – ПЕШЕХОДНАЯ - СВЯЗКИ» (короткая)

ПАРАМЕТРЫ ДИСТАНЦИИ	Регламент 2019г	СОРЕВНОВАНИЯ
КЛАСС ДИСТАНЦИИ	5	5
Длина дистанции короткая (км)	2,1-5,0	2,970
Количество этапов (всего)	8 -20	13
Количество этапов с восстановлением перил переправ (без организации перил переправ на этом этапе)	0-4	1
Количество этапов с организацией перил:	6 -12	11
- из них количество с организацией перил навесных или перил параллельных переправ (угол наклона 0-19 градусов)	2-6	3
- из них количество с организацией перил наклонных навесных переправ (вверх/вниз) (угол наклона 20-60 градусов)	2-4	2
Количество блоков	2-6	3
Количество этапов в блоке	2-6	2-4

### ПЕРЕЧЕНЬ ЭТАПОВ, ПАРАМЕТРЫ, ОБОРУДОВАНИЕ И УСЛОВИЯ ПРОХОЖДЕНИЯ

#### СТАРТ

Расстояние до этапа – 530м.

Этап 1	Подъем по склону	КВ = 5 мин.
		
<p><u>Оборудование:</u>  ИС – БЗ, КЛ – начало ОЗ.  ППС: узел «австрийский» проводник  ЦС – БЗ, ТО2: 2 судейских карабина, горизонтальная опора, КЛ – окончание ОЗ.</p>		
<p><u>Действия:</u> Движение первого участника по п.7.4. Организация перил по п.7.6. Движение второго участника по п.7.11 (7.11.1.б). Снятие перил по п.7.6.15.</p>		
<p><u>Обратное движение:</u> по п.7.12 по своим перилам.</p>		

**Расстояние до этапа – 600м.**

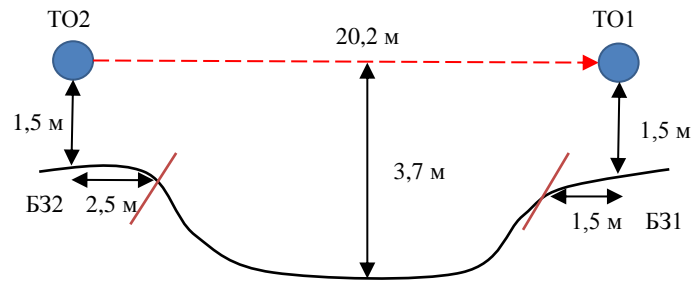
Этап 2	Переправа по бревну методом «горизонтальный маятник»	КВ = 8 мин.
		
<p><u>Оборудование:</u>  ИС – БЗ, ТО1 – горизонтальная опора, КЛ – начало ОЗ.  Бревно  ЦС – БЗ, КЛ – окончание ОЗ.</p>		
<p><u>Действия:</u> Организация перил по п.7.6. Движение участников ногами по бревну по п.7.14. Снятие перил по п.7.6.15.</p>		
<p><u>Обратное движение:</u> в случае отсутствия возможности вернуться по п.7.14 движение производится по земле вдоль нитки этапа.</p>		

**Расстояние до блока этапов 3-4 – 55м.**

Блок этапов 3-4	Подъем по перилам – Спуск по наклонной навесной переправе	КВ = 15 мин.
<p>Участники проходят блок этапов в следующем порядке:</p> <ol style="list-style-type: none"> <li>1. Первый участник переходит по земле вдоль нитки этапа в БЗ2, движение не регламентировано.</li> <li>2. Закрепляет перила на ТО2.</li> <li>3. Возвращается в БЗ1.</li> <li>4. Участники проходят этапы 3,4.</li> </ol> <p>Расположение карабинов относительно судейских перил соответствует схеме при взгляде с ТО2 на ТО1.</p> 		
<b>Этап 3. Подъем по перилам</b>	<b>Этап 4. Спуск по наклонной навесной переправе.</b>	
<p><u>Оборудование:</u>                      ИС – БЗ1, КЛ – начало ОЗ.                      Судейские перила                      ЦС – ОЗ, ТО1: 4 судейских карабина</p>	<p><u>Оборудование:</u>                      ИС – ОЗ, ТО1: 4 судейских карабина                      ЦС – БЗ2, ТО2: горизонтальная опора</p>	
<p><u>Действия:</u> Движение первого участника по п.7.10. Движение второго участников по п.7.11 (7.11.1.б)</p>	<p><u>Действия:</u> Организация перил наклонной навесной переправы по п.7.6. Движение участников по п.7.9. Снятие перил по п.7.6.15.</p>	
<p><u>Обратное движение:</u> по п.7.12.</p>	<p><u>Обратное движение:</u> В случае отсутствия возможности вернуться по своим перилам по п.7.9, движение осуществляется по земле вдоль нитки блока этапов в БЗ1 и далее по п.7.10.</p>	

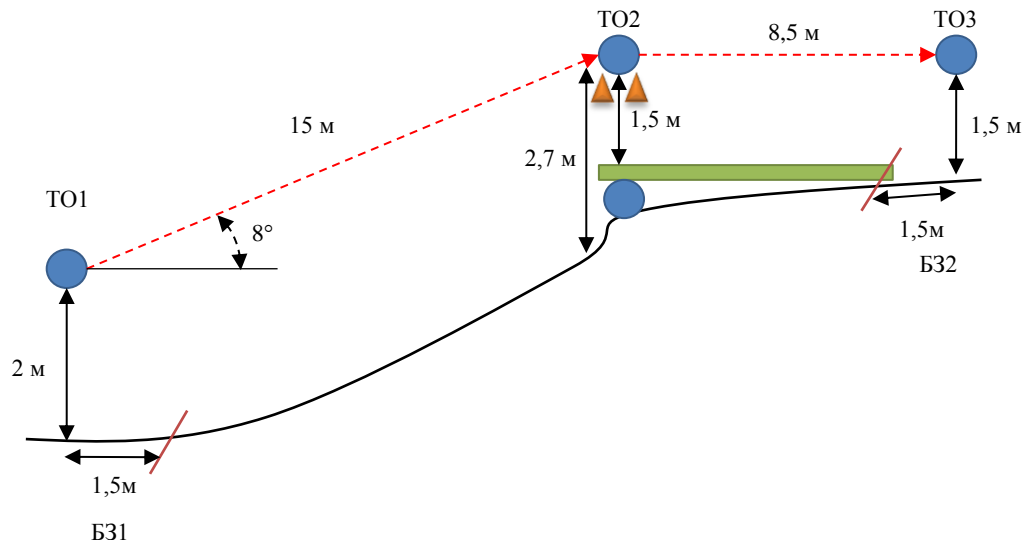
**Расстояние до этапа – 40м.**

Этап 5	Навесная переправа	КВ = 15 мин.
<p>Участники проходят этап в следующем порядке:</p> <ol style="list-style-type: none"> <li>1. Закрепляют перила на ТО1.</li> <li>2. Переходят по земле вдоль нитки этапа в БЗ2, движение не регламентировано (запрещено крепление перил на ТО2, пока оба участника не покинут БЗ1)</li> <li>3. Организуют перила этапа.</li> <li>4. Переправляются по навесной переправе в БЗ1.</li> </ol>		
<p><u>Оборудование:</u>            ИС – БЗ, ТО2: горизонтальная опора, КЛ – начало ОЗ.            ЦС – БЗ, ТО1: горизонтальная опора, КЛ – окончание ОЗ</p>		
<p><u>Действия:</u> Организация перил по п.7.6. Движение участников по п.7.9. Снятие перил по п.7.6.15.</p>		
<p><u>Обратное движение:</u> в случае невозможности вернуться по п.7.9 движение производится по земле вдоль нитки этапа.</p>		



**Расстояние до блока этапов 6-7 – 580м.**

Блок этапов 6-7	Навесная переправа – Переправа по бревну	КВ = 15 мин.
<p>Участники проходят блок этапов в следующем порядке:</p> <ol style="list-style-type: none"> <li>1. Первый участник переходит по земле вдоль нитки этапа к ТО2, движение не регламентировано.</li> <li>2. Закрепляет перила этапа 6 на ТО2 на горизонтальную опору. Закрепляет перила этапа 7 на ТО2 на горизонтальную опору или судейский карабин.</li> <li>3. Участники организуют перила этапа 6.</li> <li>4. Первый участник проходит участок ТО2-ТО3 по условиям этапа 7.</li> <li>5. Второй участник проходит этапы 6,7.</li> </ol> <p>Расположение карабинов относительно командных перил соответствует схеме при взгляде с ТО1 на ТО2.</p>		
<div style="display: flex; justify-content: space-between;"> <div data-bbox="136 1289 1055 1513"> <p><b>Этап 6. Навесная переправа.</b></p> <p><u>Оборудование:</u>                ИС – БЗ1, ТО1: горизонтальная опора.                ЦС – ОЗ, ТО2: 2 судейских карабина, горизонтальная опора.</p> <p><u>Действия:</u> Организация перил по п.7.6, Движение второго участника по п.7.9. Снятие перил по п.7.6.15 допускается с ТО2,</p> </div> <div data-bbox="1055 1289 2072 1513"> <p><b>Этап 7. Переправа по бревну.</b></p> <p><u>Оборудование:</u>                ИС – ОЗ, ТО2: 2 судейских карабина, горизонтальная опора.                ЦС – БЗ2, КЛ – окончание ОЗ.</p> <p><u>Действия:</u> Организация перил по п.7.6. Движение первого участника ногами по бревну по п.7.14. Движение второго участник по п.7.8</p> </div> </div>		



при движении на участке ТО2-Б32, из Б32.	Снятие перил по п.7.6.15.
<u>Обратное движение:</u> В случае отсутствия возможности вернуться по своим перилам по п.7.9, движение осуществляется по земле вдоль нитки этапа.	<u>Обратное движение:</u> в случае отсутствия возможности вернуться по п.7.8 движение производится по земле вдоль нитки этапа.

### Расстояние до этапа – 5м.

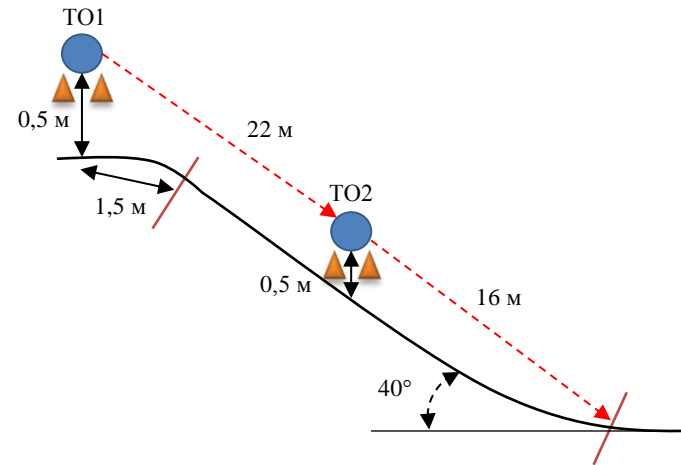
Блок этапов 8-11		Подъем по наклонной навесной переправе – Спуск по перилам – Подъем по наклонной навесной переправе – Спуск по перилам.		КВ = 15 мин.
<p>Участники проходят блок этапов в следующем порядке:</p> <ol style="list-style-type: none"> <li>1. Восстанавливают перила этапа 8.</li> <li>2. Первый участник проходит этап 8 и закрепляет перила необходимые для прохождения этапов 9,10,11.</li> <li>3. Первый участник проходит этап 9.</li> <li>4. Второй участник проходит этапы 8,9.</li> <li>5. Переходят из Б32 в Б33 по земле вдоль нитки этапа, движение не регламентировано. Запрещено выход участника из Б32 до прихода второго участника в Б32.</li> <li>6. Организуют перила этапа 10.</li> <li>7. Проходят этапы 10,11</li> </ol> <p>Выход с блока этапов осуществляется из Б32 в Б33 вдоль нитки этапа после сбора всех веревок в Б32.</p> <p>Расположение карабинов относительно судейских перил соответствует схеме при взгляде с от ТО1 на ТО2.</p>				
<b>Этап 8. Подъем по наклонной навесной переправе</b>	<b>Этап 9. Спуск по перилам.</b>	<b>Этап 10. Подъем по наклонной навесной переправе</b>	<b>Этап 11. Спуск по перилам.</b>	
<u>Оборудование:</u> ИС – Б31, ТО1: горизонтальная опора, КЛ – начало ОЗ. Судейские перила для восстановления. ЦС – ОЗ – ТО2: 4 судейских карабина	<u>Оборудование:</u> ИС – ОЗ, ТО2: 4 судейских карабина. ЦС – Б32, КЛ	<u>Оборудование:</u> ИС – Б33, ТО3: горизонтальная опора, КЛ – начало ОЗ. ЦС – ОЗ, ТО2: 4 судейских карабина.	<u>Оборудование:</u> ИС – ОЗ, ТО2: 4 судейских карабина. ЦС – Б32, КЛ	
<u>Действия:</u> Восстановление перил по п.7.6.12. Движение участников по п.7.9.	<u>Действия:</u> Организация перил по п.7.6. Движение участника по п.7.12. Разрешено использование данных перил на этапах 10, 11. Снятие перил допускается не производить,	<u>Действия:</u> Организация перил по п.7.6. Движение участников по п.7.9. Снятие перил по п.7.6.15 допускается с ТО2, при движении на этапе 11, а также из Б32.	<u>Действия:</u> Организация перил по п.7.6 (допускается использовать перила этапа 9). Движение участников по п.7.12. Снятие перил по п.7.6.15.	

	либо осуществляется по п.7.6.15.		
<u>Обратное движение:</u> по п.7.9.	<u>Обратное движение:</u> в случае отсутствия возможности вернуться по п.7.10 по своим перилам, движение осуществляется по земле вдоль нитки этапа к БЗ1 и далее по условиям этапа 8.	<u>Обратное движение:</u> в случае отсутствия возможности вернуться по п.7.9 по своим перилам, движение осуществляется по перилам этапа 9, далее по земле вдоль нитки этапа к БЗ3.	<u>Обратное движение:</u> в случае отсутствия возможности вернуться по п.7.11 по своим перилам, движение осуществляется по земле вдоль нитки этапа к БЗ1 и далее по условиям этапа 8.

### Расстояние до этапа –340м.

Этап 12	Переправа по параллельным перилам	КВ = 15 мин.
<p>Участники проходят этап в следующем порядке:</p> <ol style="list-style-type: none"> <li>1. Закрепляют перила на ТО1.</li> <li>2. Переходят по земле вдоль нитки этапа в БЗ2, движение не регламентировано (запрещено крепление перил на ТО2, пока оба участника не покинут БЗ1)</li> <li>3. Организуют перила этапа.</li> <li>4. Переправляются по параллельным перилам в БЗ1.</li> </ol>		
<p>The diagram illustrates the crossing stage. It shows two participants (blue circles) and several key points: TO2 (top left), TO1 (top right), БЗ2 (middle left), and БЗ1 (middle right). Distances are marked: 19,7m between TO2 and TO1, 1m vertical distances from TO2 and TO1 to the ground level, 0,6m and 0,5m horizontal distances between the ground level and the crossing path, 2m horizontal distances from БЗ2 and БЗ1 to the crossing path, and 33K for the crossing path. A green dot is also shown on the ground level between БЗ2 and БЗ1.</p>		
<p><u>Оборудование:</u>  ИС – БЗ, ТО2: горизонтальные опоры, КЛ – начало ОЗ.  ЦС – БЗ, ТО1: горизонтальные опоры, КЛ – окончание ОЗ</p>		
<p><u>Действия:</u> Организация перил по п.7.6. Движение участников по п.7.8. Снятие перил по п.7.6.15.</p>		
<p><u>Обратное движение:</u> в случае отсутствия возможности вернуться по п.7.8 движение производится по земле вдоль нитки этапа.</p>		

### Расстояние до этапа – 430м.

**Оборудование:**

ИС – БЗ, ТО1: 2 судейских карабина, КЛ – начало ОЗ.

ТО2 -ОЗ: 2 судейских карабина.

ЦС – БЗ, КЛ – окончание ОЗ.

КОД – справа и слева от этапа.

**Действия:** Организация перил по п.7.6 на каждом участке отдельно (ТО1–ТО2, ТО2–ЦС). Движение участников по п.7.12 на участке ТО1–ТО2 и по п.7.10 на участке ТО2–ЦС. Снятие перил с участка ТО1–ТО2 по п.7.6.15 допускается с ТО2, при движении на участке ТО2–ЦС, а также с ЦС. Снятие перил с участка ТО2–ЦС по п.7.6.15 с ЦС.

**Обратное движение:** В случае отсутствия возможности вернуться по своим перилам по п.7.10 движение производится по КОД.

**Расстояние до финиша – 390 м.**

**ФИНИШ**