



СОРЕВНОВАНИЯ ПО СПОРТИВНОМУ ТУРИЗМУ «ВЕСЕННИЙ ПРИЗЫВ – 2019»

ВСЕРОССИЙСКИЕ СОРЕВНОВАНИЯ ПО СПОРТИВНОМУ ТУРИЗМУ НА
ПЕШЕХОДНЫХ ДИСТАНЦИЯХ СРЕДИ ЮНИОРОВ И ЮНИОРОК

ВСЕРОССИЙСКИЕ СОРЕВНОВАНИЯ ПО ТУРИЗМУ НА ПЕШЕХОДНЫХ
ДИСТАНЦИЯХ СРЕДИ ОБУЧАЮЩИХСЯ

01-05 мая 2019 г.

Республика Марий Эл, Медведевский район,
п. Куяр, УТБ «Сосновая роща»

УСЛОВИЯ ПРОХОЖДЕНИЯ ДИСТАНЦИИ «ДИСТАНЦИЯ – ПЕШЕХОДНАЯ» КОРОТКАЯ (СПРИНТ)

Класс дистанции – 4

Длина дистанции – 1005 м

Набор высоты – 5 м

Количество этапов – 8

Характер маркировки – Красно-белая сигнальная лента, красные и синие виборды

Система оценки нарушений – Бесштрафовая

СТАРТ.

Расстояние до этапа 1: 105 м

Этап 1. Навесная переправа.

Этап преодолевается в следующем порядке:

- 1) Участник переправляется по судейским перилам по п.7.9 с ТО1 к ТО2. Допускается до перехода участника к ТО2 использовать ТО1 (закреплять или пропускать веревки);
- 2) Закрепляет или наводит перила этапа 1 на ТО2;
- 3) Переправляется обратно по судейским перилам по п.7.9 с ТО2 к ТО1;
- 4) Организует навесную переправу на ТО1 (допускается наводить перила на ТО2);
- 5) Проходит этап 1 по наведенной навесной переправе с ТО1 к ТО2.

Параметры:

Длина этапа	Угол наклона перил	Расстояние от ТО до КЛ	Высота ТО
20 м	0°	ИС, ЦС – 2 м	ИС, ЦС – 1,6 м

Оборудование:

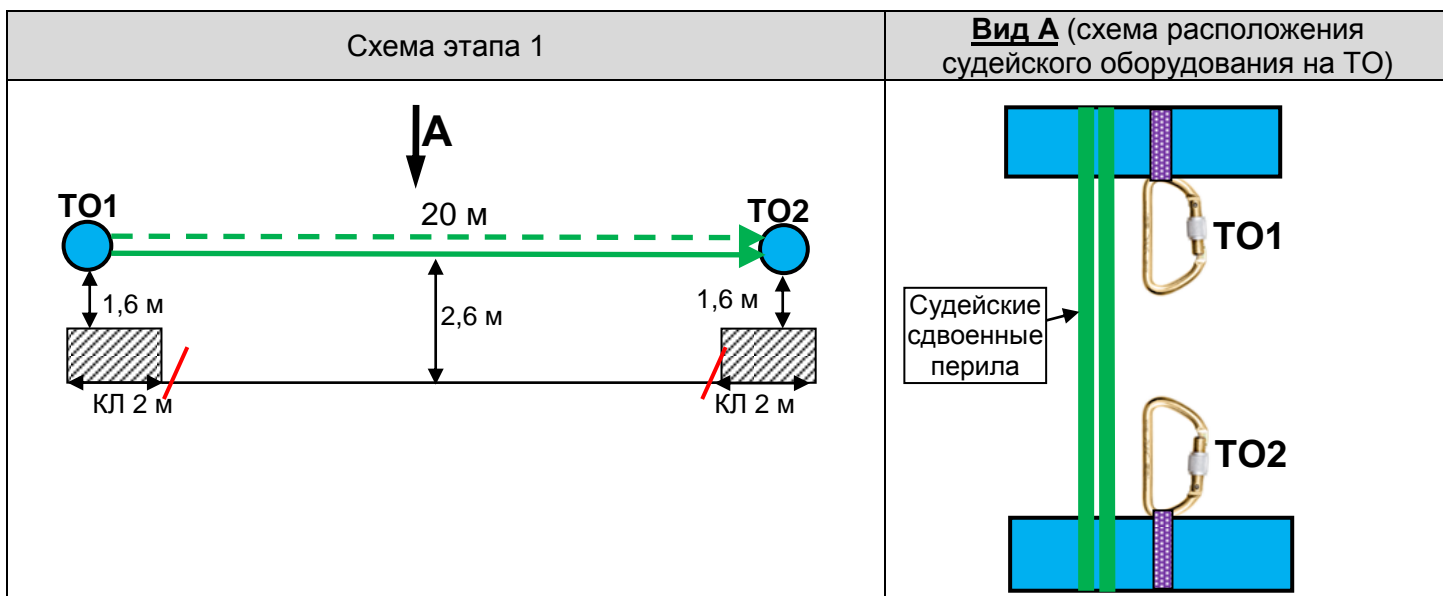
ИС: БЗ, КЛ – начало ОЗ, ТО1 – 1 карабин.

Судейские перила.

ЦС: БЗ, КЛ – окончание ОЗ, ТО2 – 1 карабин.

Действия: Организация перил по п.7.6. Движение по судейским и своим перилам п.7.9. Снятие перил по п.7.6.14, п.7.6.15.

Обратное движение: по п.7.9.



Расстояние до блока этапов 2-3: 315 м

Блок этапов 2-3. Подъем по перилам –Спуск по наклонной навесной переправе.

Этап 2. Подъем по перилам.

Параметры:

Длина этапа	Крутизна
7 м	90°

Оборудование:

ИС: БЗ, КЛ – начало ОЗ.

Судейские перила.

ЦС: ОЗ, ТО1 – 2 карабина.

Действия: Движение по п.7.10.

Обратное движение: по п.7.10.

Этап 3. Спуск по наклонной навесной переправе.

Параметры:

Длина этапа	Угол наклона перил	Расстояние от ТО2 до КЛ	Высота ТО2 над землей
20 м	20°	ЦС – 4 м	0,5 м

Оборудование:

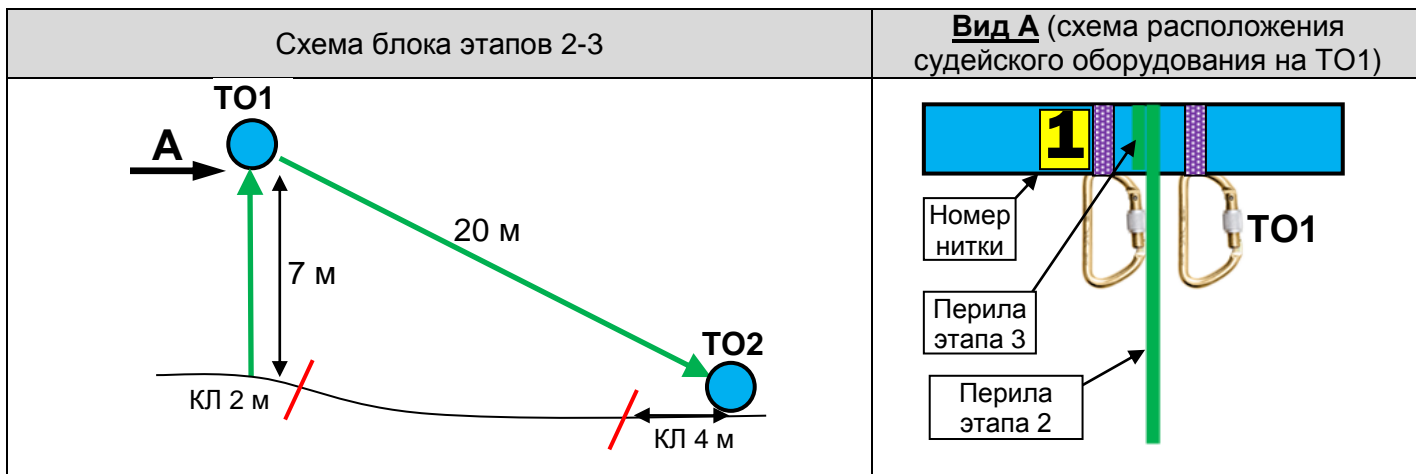
ИС: ОЗ, ТО1 – 2 карабина.

Судейские перила.

ЦС: БЗ, КЛ – окончание ОЗ, ТО2 – 1 карабин.

Действия: Организация перил для самостраховки по п.7.6. Движение по п.7.9 с самостраховкой к перилам, организованным участником. Снятие перил по п.7.6.14, п.7.6.15.

Обратное движение: по п.7.9.



Расстояние до этапа 4: 65 м

Этап 4. Переправа по бревну методом «горизонтальный маятник».

Параметры:

Длина этапа	Длина бревна	Расстояние от ТО до КЛ	Высота ТО над землей
8 м	6 м	ИС – 2 м	ИС – 1,5 м

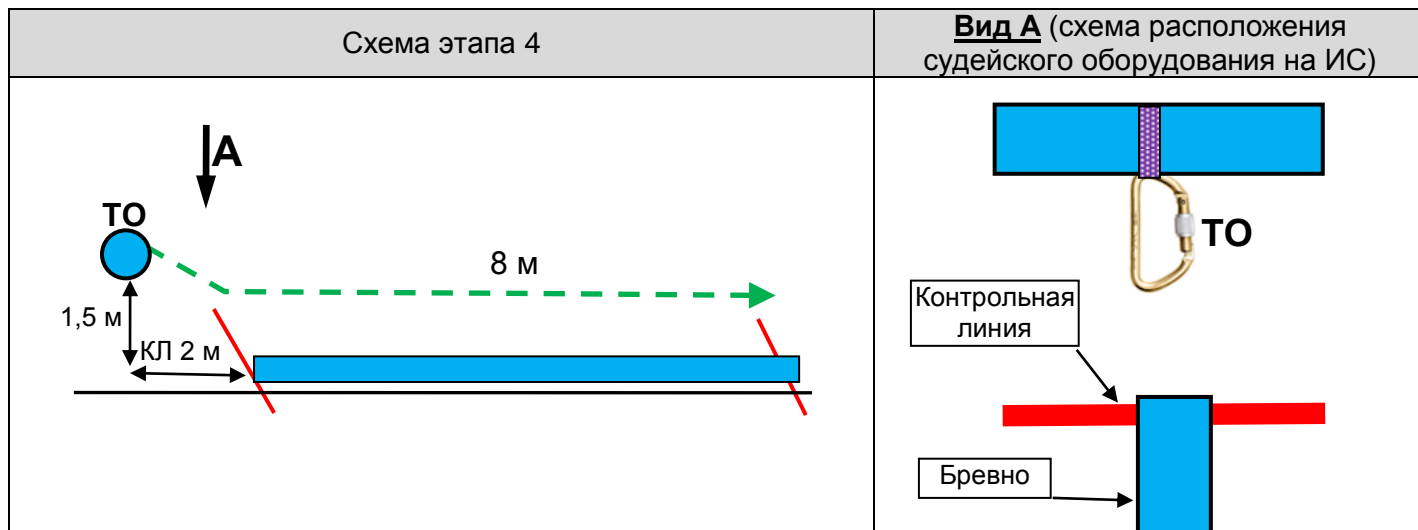
Оборудование:

ИС: БЗ, КЛ – начало ОЗ, ТО – 1 карабин (над бревном).

ЦС: БЗ, КЛ – окончание ОЗ.

Действия: Организация перил по п.7.6. Движение участника ногами по бревну по п.7.14. Снятие перил по п.7.6.14, п.7.6.15.

Обратное движение: по КОД, расположенному вдоль нитки этапа.



Расстояние до блока 5-6: 80 м

Блок этапов 5-6. Подъем по перилам – Переправа по параллельным перилам.

Блок этапов преодолевается в следующем порядке:

- 1) Участник переходит по коридору нитки к ТО2;
- 2) Закрепляет верхние перила этапа 6 на ТО2;
- 3) Переходит обратно по коридору нитки к ИС этапа 5;
- 4) Проходит этап 5;
- 5) Организует верхние перила этапа 6;
- 6) Проходит этап 6.

Этап 5. Подъем по перилам.

Параметры:

Длина этапа	Крутизна	Расстояние от перил на ИС до КЛ
5 м	90°	2 м

Оборудование:

ИС: БЗ, КЛ – начало ОЗ.

Судейские перила.

ЦС: ОЗ, ТО1 – 2 карабина на верхней опоре.

Действия: Движение по п.7.10.

Обратное движение: по п.7.10

Этап 6. Переправа по параллельным перилам.

Параметры:

Длина этапа	Угол наклона перил	Расстояние между верхними и нижними перилами	Расстояние от ТО до КЛ	Высота нижней ТО2 над землей
25 м	6°	1,3 м	ЦС – 3 м	1 м

Оборудование:

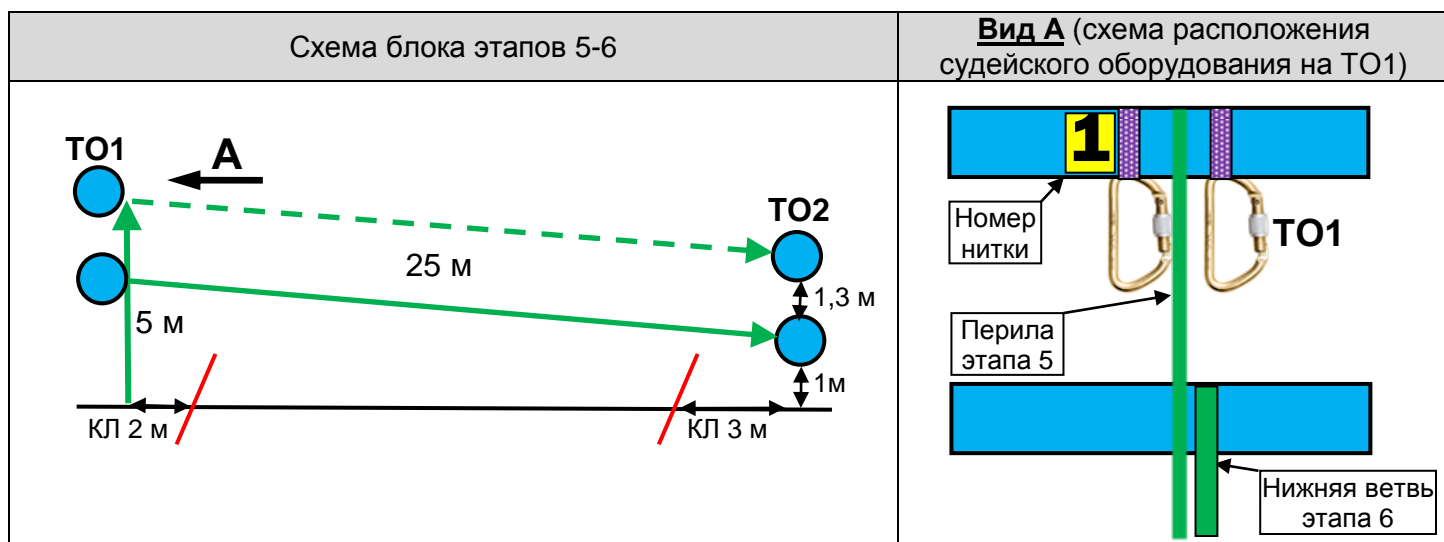
ИС: ОЗ, ТО1 – 2 карабина на верхней опоре.

Нижняя ветвь параллельных перил – слеклайн (стропа 35 м).

ЦС: БЗ, КЛ – окончание ОЗ, ТО2 – горизонтальная опора (верхняя и нижняя).

Действия: Организация перил по п.7.6. Движение по п.7.8. Снятие перил по п.7.6.14, п.7.6.15.

Обратное движение: в случае невозможности вернуться по п.7.8, движение осуществляется по коридору нитки к ИС этапа 5, далее по п.7.10 к ТО1.



Расстояние до блока 7-8: 355 м

Блок этапов 7-8. Подъем по перилам – Спуск по наклонной навесной переправе.

Блок этапов преодолевается в следующем порядке:

- 1) Участник переходит по коридору нитки к ТО2 и закрепляет перила этапа 8 на ТО2;
- 2) Переходит обратно по коридору нитки к ИС этапа 7;
- 3) Проходит этап 7;
- 4) Организует перила этапа 8 на ТО1;
- 5) Проходит этап 8.

Этап 7. Подъем по перилам.

Параметры:

Длина этапа	Крутизна	Расстояние от перил на ИС до КЛ
7 м	90°	2 м

Оборудование:

ИС: БЗ, КЛ – начало ОЗ.

Судейские перила.

ЦС: ОЗ, ТО1 – 3 карабина.

Действия: Движение по п.7.10.

Обратное движение: по п.7.10.

Этап 8. Спуск по наклонной навесной переправе.

Параметры:

Длина этапа	Угол наклона перил	Расстояние от ТО2 до КЛ	Высота ТО2 над землей
15 м	22°	ЦС – 3 м	1,5 м

Оборудование:

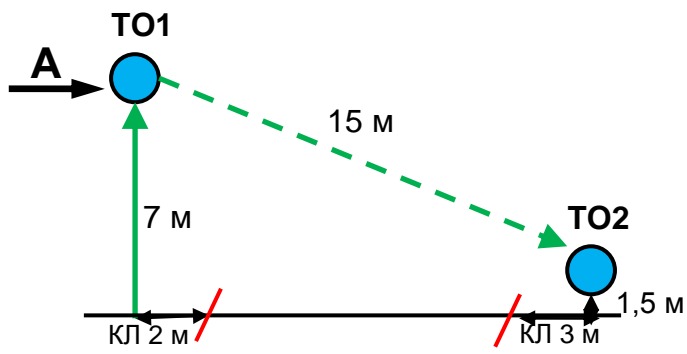
ИС: ОЗ, ТО1 – 3 карабина.

ЦС: БЗ, КЛ – окончание ОЗ, ТО2 – 1 карабин.

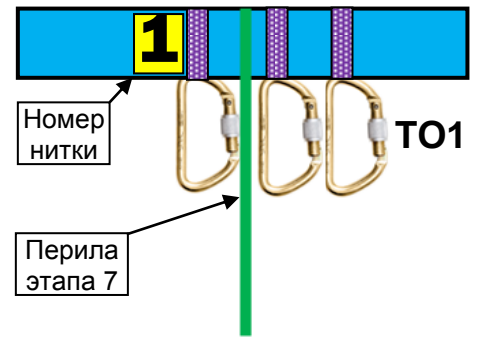
Действия: Организация перил навесной переправы по п.7.6. Движение по п.7.9 с самостраховкой к перилам этапа 7. Снятие перил по п.7.6.14, п.7.6.15.

Обратное движение: по п.7.9

Схема блока этапов 7-8



Вид А (схема расположения судейского оборудования на Т01)



Расстояние до финиша: 85 м

ФИНИШ.