



СОРЕВНОВАНИЯ ПО СПОРТИВНОМУ ТУРИЗМУ «ВЕСЕННИЙ ПРИЗЫВ – 2019»

ВСЕРОССИЙСКИЕ СОРЕВНОВАНИЯ ПО СПОРТИВНОМУ ТУРИЗМУ НА ПЕШЕХОДНЫХ ДИСТАНЦИЯХ СРЕДИ МУЖЧИН И ЖЕНЩИН

01-05 мая 2019 г.

Республика Марий Эл, Медведевский район,
п. Куяр, УТБ «Сосновая роща»

УСЛОВИЯ ПРОХОЖДЕНИЯ ДИСТАНЦИИ «ДИСТАНЦИЯ – ПЕШЕХОДНАЯ – СВЯЗКА» КОРОТКАЯ (СПРИНТ)

Класс дистанции – 5

Длина дистанции – 1150 м

Набор высоты – 10 м

Количество этапов – 13

Характер маркировки – Красно-белая сигнальная лента, красные и синие виборды

Система оценки нарушений – Бесштрафовая

СТАРТ.

Расстояние до этапа 1: 105 м

Этап 1. Навесная переправа.

Параметры:

Длина этапа	Угол наклона перил	Расстояние от ТО до КЛ	Высота ТО
20 м	0°	ИС, ЦС – 2 м	ИС, ЦС – 1,6 м

Оборудование:

ИС: БЗ, КЛ – начало ОЗ, ТО1 – 1 карабин.

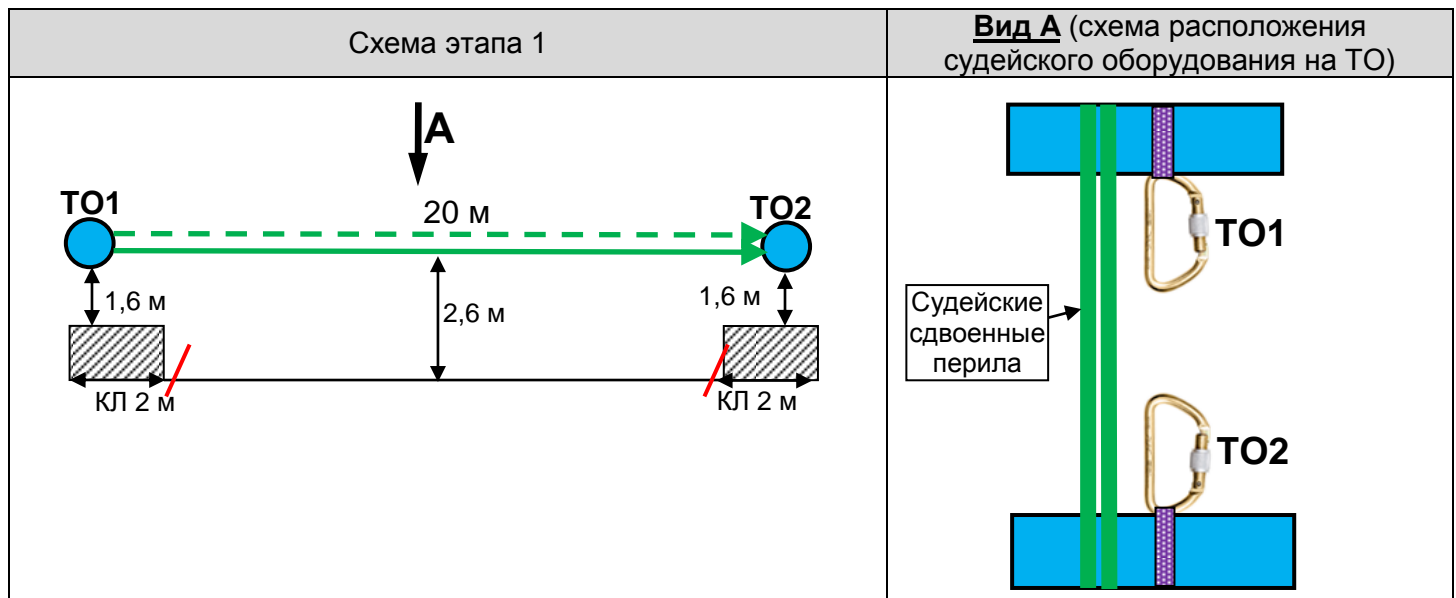
Судейские перила для первого участника.

ЦС: БЗ, КЛ – окончание ОЗ, ТО2 – 1 карабин.

Действия: Движение первого участника по судейским перилам по п.7.9. Организация перил по п.7.6.

Движение второго участника по командным перилам п.7.9. Снятие перил по п.7.6.14, п.7.6.15.

Обратное движение: по п.7.9.



Расстояние до блока этапов 2-4: 315 м

Блок этапов 2-4. Подъем по перилам – Подъем по наклонной навесной переправе – Спуск по наклонной навесной переправе.

Блок этапов преодолевается в следующем порядке:

- 1) Первый участник переходит по земле вдоль нитки блока этапов к ИС этапа 2. Допускается до перехода участника использовать ТО1 (закреплять или пропускать веревки);
- 2) Первый участник проходит этап 2;
- 3) Первый участник закрепляет перила этапа 3 на ТО2;
- 4) Первый участник проходит этап 4;
- 5) Второй участник проходит этап 3 и 4.

Этап 2. Подъем по перилам (проходит один участник).

Параметры:

Длина этапа	Крутизна
7 м	90°

Оборудование:

ИС: БЗ, КЛ – начало ОЗ.

Судейские перила.

ЦС: ОЗ, ТО2 – 2 карабина.

Действия: Движение по п.7.10.

Обратное движение: по п.7.10.

Этап 3. Подъем по наклонной навесной переправе (проходит один участник).

Параметры:

Длина этапа	Угол наклона перил	Расстояние от ТО1 до КЛ	Высота ТО1 над землей	Высота ТО2 над землей
15 м	22°	ИС – 3 м	1,5 м	7 м

Оборудование:

ИС: БЗ, КЛ – начало ОЗ, ТО1 – 1 карабин.

ЦС: ОЗ, ТО2 – 2 карабина.

Действия: Организация перил по п.7.6. Движение по п.7.9. Снятие перил по п.7.6.14, п.7.6.15, разрешено с ЦС блока этапов 2-4, а также во время движения по этапу 4.

Обратное движение: При наличии навесной переправы движение по п.7.9. При отсутствии перил навесной переправы движение по п.7.10 далее по земле к ТО1.

Этап 4. Спуск по наклонной навесной переправе.

Параметры:

Длина этапа	Угол наклона перил	Расстояние от ТО3 до КЛ	Высота ТО2 над землей	Высота ТО3 над землей
20 м	20°	ЦС – 4 м	7 м	0,5 м

Оборудование:

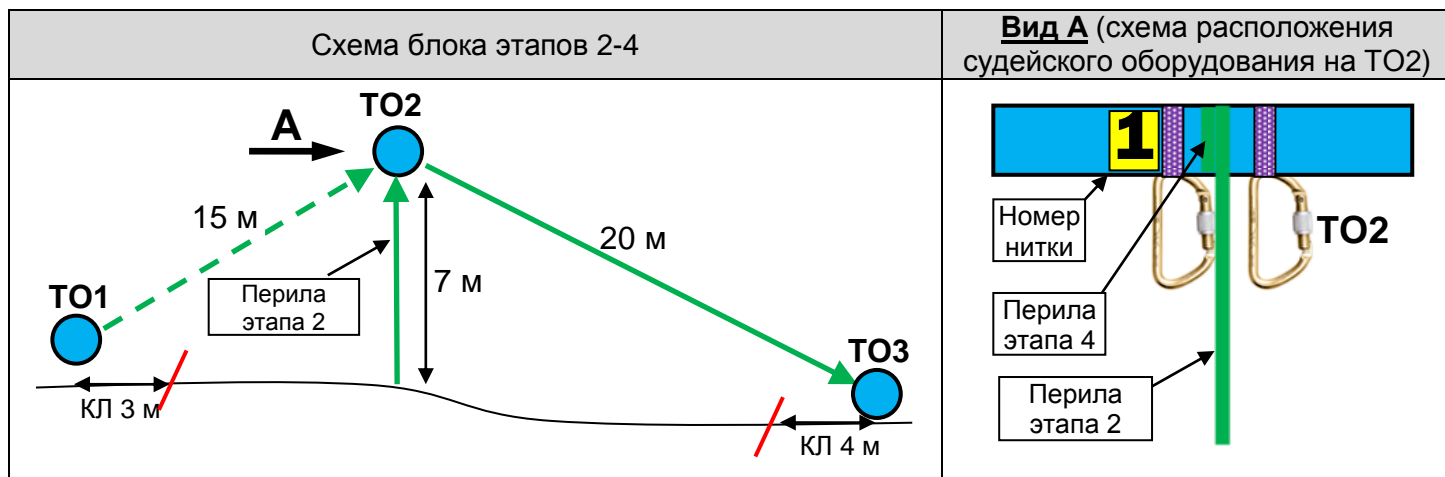
ИС: ОЗ, ТО2 – 2 карабина.

Судейские перила.

ЦС: БЗ, КЛ – окончание ОЗ, ТО3 – 1 карабин.

Действия: Движение по п.7.9.

Обратное движение: по п.7.9.



Расстояние до этапа 5: 65 м

Этап 5. Переправа по бревну.

Параметры:

Длина этапа	Длина бревна	Расстояние от ТО до КЛ	Высота ТО над землей
10 м	6 м	ИС, ЦС – 2 м	ИС, ЦС – 1,5 м

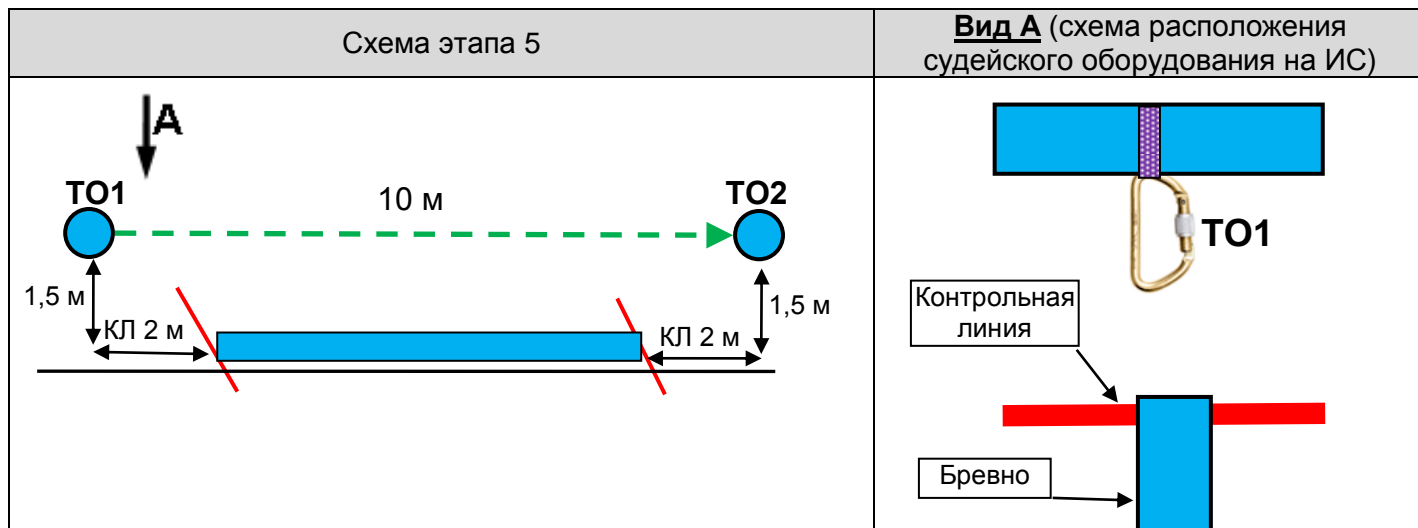
Оборудование:

ИС: БЗ, КЛ – начало ОЗ, ТО1 – 1 карабин.

ЦС: БЗ, КЛ – окончание ОЗ, ТО2 – горизонтальная опора.

Действия: Движение первого участника ногами по бревну по п.7.3. Организация перил по п.7.6. Движение второго участника ногами по бревну по п.7.8. Снятие перил по п.7.6.14, п.7.6.15.

Обратное движение: по КОД, расположенному вдоль нитки этапа.



Расстояние до блока 6-7: 80 м

Блок этапов 6-7. Подъем по перилам – Переправа по параллельным перилам.

Блок этапов преодолевается в следующем порядке:

- 1) Один из участников переходит по коридору нитки к ТО2;
- 2) Закрепляет верхние перила этапа 7 на ТО2;
- 3) Переходит обратно по коридору нитки к ИС этапа 6;
- 4) Первый участник проходит этап 6. Допускается одновременное движение с участником, который закрепляет верхние перила этапа 7 на ТО2;
- 5) Первый участник организует верхние перила этапа 7 на ТО1;
- 6) Первый участник проходит этап 7;
- 7) Второй участник проходит этап 6 и 7.

Этап 6. Подъем по перилам.

Параметры:

Длина этапа	Крутизна	Расстояние от перил на ИС до КЛ
5 м	90°	2 м

Оборудование:

ИС: БЗ, КЛ – начало ОЗ.

Судейские перила.

ЦС: ОЗ, ТО1 – 2 карабина на верхней опоре.

Действия: Движение первого участника по п.7.10. Движение второго участника по п.7.11, 7.11.1.б.

Обратное движение: по п.7.12.

Этап 7. Переправа по параллельным перилам.

Параметры:

Длина этапа	Угол наклона перил	Расстояние между верхними и нижними перилами	Расстояние от ТО до КЛ	Высота нижней ТО2 над землей
25 м	6°	1,3 м	ЦС – 3 м	1 м

Оборудование:

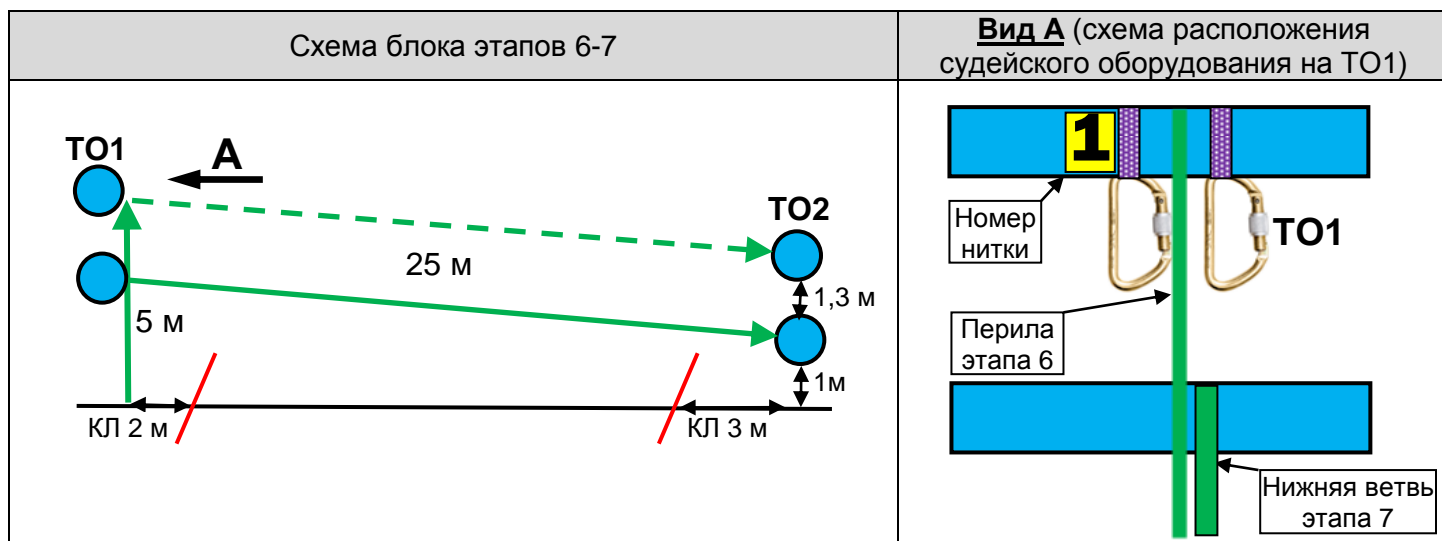
ИС: ОЗ, ТО1 – 2 карабина на верхней опоре.

Нижняя ветвь параллельных перил – слеклайн (стропа 35 м).

ЦС: БЗ, КЛ – окончание ОЗ, ТО2 – горизонтальная опора (верхняя и нижняя).

Действия: Организация перил по п.7.6. Движение по п.7.8. Снятие перил по п.7.6.14, п.7.6.15.

Обратное движение: в случае невозможности вернуться по п.7.8, движение осуществляется по коридору нитки к ИС этапа 6, далее по п.7.10 к ТО1.



Расстояние до блока 8-9: 310 м

Блок этапов 8-9. Подъем по перилам – Навесная переправа.

Блок этапов преодолевается в следующем порядке:

- 1) Участники закрепляют перила этапа 9 на ТО2;
- 2) Переходят по коридору нитки к ИС этапа 8;
- 3) Первый участник проходит этап 8;
- 4) Первый участник организует перила этапа 9 на ТО1;
- 5) Первый участник проходит этап 9;
- 6) Второй участник проходит этап 8 и 9.

Этап 8. Подъем по перилам.

Параметры:

Длина этапа	Крутизна	Расстояние от перил на ИС до КЛ
5 м	90°	2 м

Оборудование:

ИС: БЗ, КЛ – начало ОЗ.

Судейские перила.

ЦС: ОЗ, ТО1 – 2 карабина.

Действия: Движение первого участника по п.7.10. Движение второго участника по п.7.11, 7.11.1.б.

Обратное движение: по п.7.12.

Этап 9. Навесная переправа.

Параметры:

Длина этапа	Угол наклона перил	Расстояние от ТО до КЛ	Высота ТО2
18 м	5°	ЦС – 3 м	1,6 м

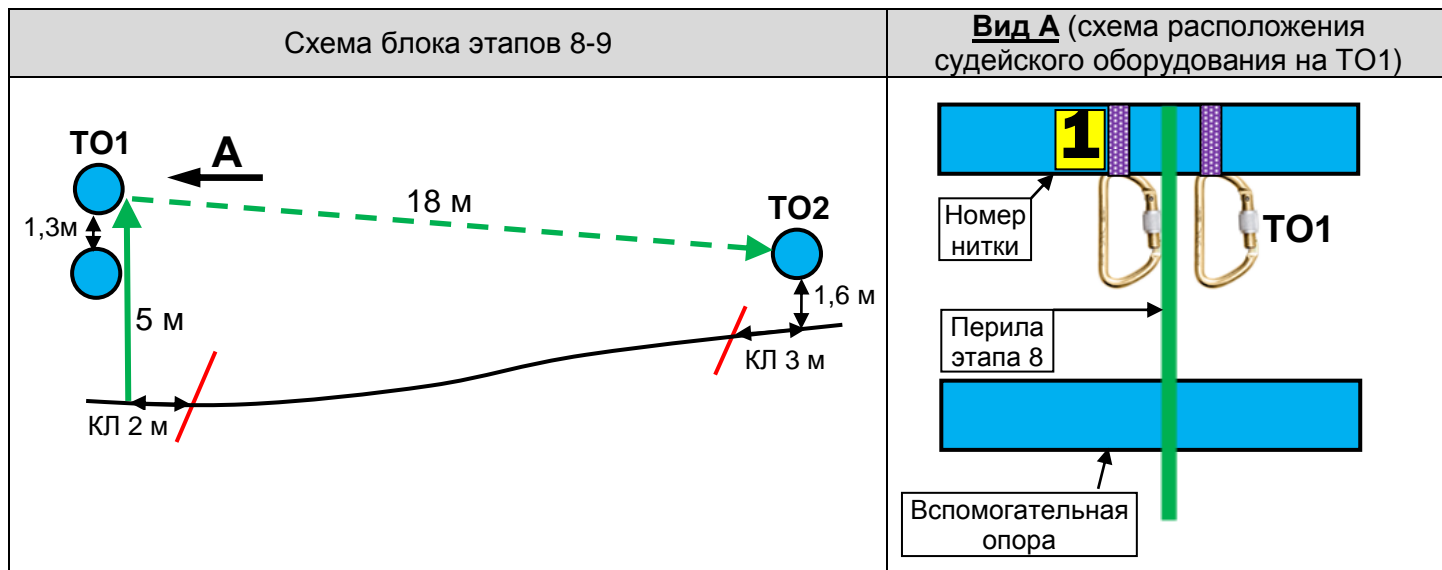
Оборудование:

ИС: ОЗ, ТО1 – 2 карабин.

ЦС: БЗ, КЛ – окончание ОЗ, ТО2 – горизонтальная опора.

Действия: Организация перил по п.7.6. Движение по п.7.9. Снятие перил по п.7.6.14, п.7.6.15.

Обратное движение: в случае невозможности вернуться по п.7.9, движение осуществляется по коридору нитки к ИС этапа 8, далее по п.7.10 к ТО1.



Расстояние до блока этапов 10-13: 190 м

Блок этапов 10-13. Подъем по перилам – Спуск по перилам – Подъем по наклонной навесной переправе – Спуск по наклонной навесной переправе.

Блок этапов преодолевается в следующем порядке:

- 1) Первый участник переходит по земле вдоль нитки блока этапов к ИС этапа 10. Допускается до перехода участника использовать ТО1 (закреплять или пропускать веревки);
- 2) Первый участник проходит этап 10;
- 3) Первый участник закрепляет перила этапа 12 и 13 на ТО2;
- 4) Первый участник проходит этап 11;
- 5) Второй участник проходит этап 12 и 13.

Этап 10. Подъем по перилам (проходит первый участник).

Параметры:

Длина этапа	Крутизна	Расстояние от перил на ИС до КЛ
7 м	90°	2 м

Оборудование:

ИС: БЗ, КЛ – начало ОЗ.

Судейские перила.

ЦС: ОЗ, ТО2 – 3 карабина.

Действия: Движение по п.7.10.

Обратное движение: по п.7.10.

Этап 11. Спуск по перилам (проходит первый участник).

Параметры:

Длина этапа	Крутизна	Расстояние от перил на ЦС до КЛ
7 м	90°	2 м

Оборудование:

ИС: ОЗ, ТО2 – 3 карабина.

Судейские перила.

ЦС: БЗ, КЛ – окончание ОЗ.

Действия: Движение по п.7.12.

Обратное движение: по п.7.10.

Этап 12. Подъем по наклонной навесной переправе (проходит второй участник).

Параметры:

Длина этапа	Угол наклона перил	Расстояние от ТО1 до КЛ	Высота ТО1 над землей
15 м	22°	ИС – 3 м	1,5 м

Оборудование:

ИС: БЗ, КЛ – начало ОЗ, ТО1 – 1 карабин.

ЦС: ОЗ, ТО2 – 3 карабина.

Действия: Организация перил по п.7.6. Движение по п.7.9. Снятие перил по п.7.6.14, п.7.6.15 разрешено с ЦС блока этапов 10-13, а также во время движения по этапу 13.

Обратное движение: При наличии навесной переправы движение по п.7.9. При отсутствии перил навесной переправы движение по п.7.10 далее по земле к ТО1.

Этап 13. Спуск по наклонной навесной переправе (проходит второй участник).

Параметры:

Длина этапа	Угол наклона перил	Расстояние от ТО3 до КЛ	Высота ТО3 над землей
15 м	22°	ЦС – 3 м	1,5 м

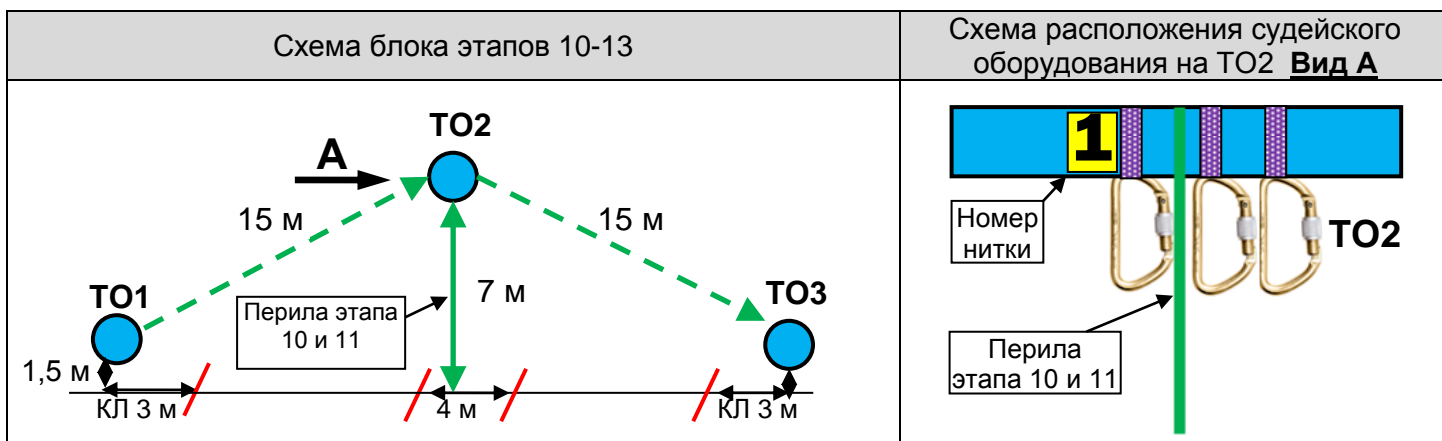
Оборудование:

ИС: ОЗ, ТО2 – 3 карабина.

ЦС: БЗ, КЛ – окончание ОЗ, ТО3 – 1 карабин.

Действия: Организация перил по п.7.6. Движение по п.7.9. Снятие перил по п.7.6.14, п.7.6.15.

Обратное движение: При наличии навесной переправы движение по п.7.9. При отсутствии перил навесной переправы, движение по земле к перилам этапа 10, далее по п.7.10 к ТО2.



Расстояние до финиша: 85 м

ФИНИШ.