



04-09 НОЯБРЯ 2020 Г.
ВЛАДИМИРСКАЯ ОБЛ., КОВРОВСКИЙ РАЙОН,
ПАРК ОТЕЛЬ «ДОБРОГРАД»

ЧЕМПИОНАТ РОССИИ

ПО СПОРТИВНОМУ ТУРИЗМУ НА ПЕШЕХОДНЫХ ДИСТАНЦИЯХ

2020

УСЛОВИЯ СОРЕВНОВАНИЙ В ДИСЦИПЛИНЕ "ДИСТАНЦИЯ – ПЕШЕХОДНАЯ – СВЯЗКА" (ДЛИННАЯ)

Класс дистанции: 5

Количество технических этапов: 18

ОКВ: 4 часа

Длина дистанции «женский зачет»: 8 км

Длина дистанции «мужской зачет»: 11 км

- Соревнования проводятся в соответствии с Правилами вида спорта «Спортивный туризм», «Регламентом проведения соревнования по группе дисциплин «Дистанция - пешеходная» (от 31.08.2020)
- Заполнение и сдача декларации на предстартовой проверке не проверяется
- По п. 6.2.8.a
- По п. 6.5.1
- На соревнованиях применяется система электронной отметки SPORTident. Порядок работы с отметкой на дистанции:

	Станция отметки	Место расположения	Расстояние от станции до чипа, при котором происходит отметка	Примечание
СТАРТ	отсутствует			Старт осуществляется по третьему звуковому сигналу стартовых часов
ПРОХОЖДЕНИЕ ЭТАПА	бесконтактная станция	на входе и выходе рабочей зоны этапа	1.8 м и менее	
СНЯТИЕ С ЭТАПА	контактная станция «СНЯТИЕ»	судьи на выходе из рабочей зоны этапа	контактно	Участник должен отметить самостоятельно
ОТМЕТКА НА УЧАСТКАХ ОРИЕНТИРОВАНИЯ	контактная станция	КП	контактно	
ФИНИШ	бесконтактная станция	на линии финиша	при пересечении линии финиша	

ПЕРЕЧЕНЬ ЭТАПОВ, ПАРАМЕТРЫ, ОБОРУДОВАНИЕ И УСЛОВИЯ ПРОХОЖДЕНИЯ

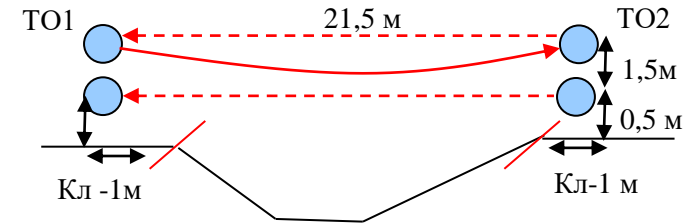
СТАРТ

Блок этапов 1-2. Навесная переправа – Переправа по параллельным перилам. КВ = 15 мин.

Участники проходят блок этапов в следующем порядке:

- 1) Восстанавливают перила этапа 1 на ТО1;
- 2) Закрепляют перила Этапа 2 на ТО1;
- 3) Проходят этап 1;
- 4) Проходят этап 2.

Запрещено прохождение Этапа 2 до прохождения Этапа 1 двумя участниками.



Этап 1. Навесная переправа.

Оборудование этапа:

ИС – БЗ, ТО1 – горизонтальные опоры (верхняя или нижняя), КЛ – начало ОЗ.

Судейские перила для восстановления;

ЦС – БЗ, ТО2 – горизонтальные опоры, КЛ – окончание ОЗ.

Действия: Восстановление перил по п.7.6.12. Движение участника по п.7.9.

Обратное движение: По ПОД по п. 7.9.

Этап 2. Переправа по параллельным перилам.

Оборудование этапа:

ИС – БЗ, ТО2 – горизонтальные опоры (верхняя и нижняя), КЛ – начало ОЗ;

ЦС – БЗ, ТО1 – горизонтальные опоры (верхняя и нижняя), КЛ – окончание ОЗ.

ПОД

Действия: Организация перил по п.7.6. Движение участника по п.7.8. Снятие перил по п.7.6.15.

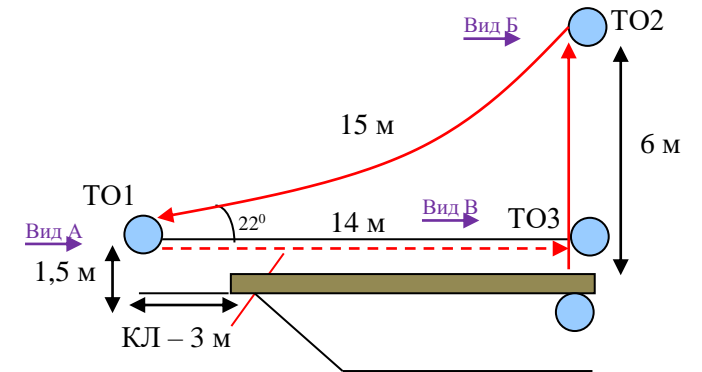
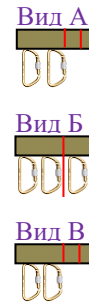
Обратное движение: в случае невозможности вернуться по своим перилам по п.7.8, движение осуществляется по судейским перилам по п.7.9.

Блок этапов 3-5. Переправа по бревну методом «горизонтальный маятник» – Подъем по перилам – Спуск по наклонной навесной переправе. КВ = 15 мин.

Участники проходят блок этапов в следующем порядке:

- 1) Восстанавливают перила этапа 5 на ТО1;
- 2) Первый участник проходит этапы 3, 4, 5;
- 3) Второй участник проходит этапы 3, 4, 5.

Разрешено прохождение этапов 3 и 4 первым участником до восстановления перил этапа 5.



Этап 3. Переправа по бревну методом «горизонтальный маятник».

Оборудование этапа:

ИС – БЗ, ТО1 – 2 судейских карабина (над бревном), КЛ – начало ОЗ;
Судейские перила;

Бревно;

ЦС – ОЗ, ТО2 – 2 судейских карабина.

Действия: Движение первого участника ногами по бревну со страховкой по п.7.3 с подстраховкой к судейским перилам по п.7.8. Организация перил по п.7.6. Движение второго участника ногами по бревну по п.7.8. по своим перилам. Снятие перил допускается осуществить на ЦС этапа, отстегнув после прохождения этапа 3, либо осуществляется по п.7.6.15.

Обратное движение: По судейским или своим перилам по п.7.8.

Этап 4. Подъем по перилам

Оборудование этапа:

ИС – ОЗ, ТО2 – 2 судейских карабина;
Судейские перила;

ЦС – ОЗ, ТО3 – 3 судейских карабина.

Действия: Движение первого участника по п.7.10. Движение второго участника по п.7.11 (7.11.16).

Обратное движение: По п.7.12.

Этап 5. Спуск по наклонной навесной переправе.

Оборудование этапа:

ИС – ОЗ, ТО3 – 3 судейских карабина;
Судейские перила для восстановления;
ЦС – БЗ, ТО1 – 2 судейских карабина (над бревном), горизонтальная опора (для восстановления), КЛ – окончание ОЗ.

Действия: Восстановление перил по п.7.6.12. Движение участников по п.7.9.

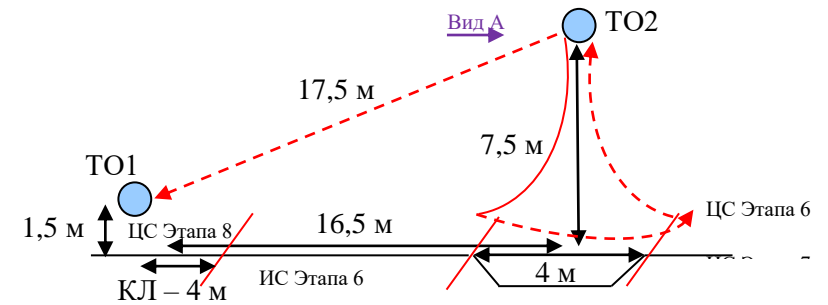
Обратное движение: По п.7.9.

Блок этапов 6-8. Переправа методом «Вертикальный маятник» – Подъем по перилам – Спуск по наклонной навесной переправе. КВ = 15 мин.

Участники проходят блок этапов в следующем порядке:

- 1) Закрепляют перила этапа 8 на ТО1;
- 2) Переходят к ИС этапа 6, по земле вдоль нитки этапа;
- 3) Проходят этап 6;
- 4) Поднимаются к ТО2 по условиям этапа 7;
- 5) Организуют перила, необходимые для прохождения этапа 8;
- 6) Проходят участок ТО2-ТО1 по условиям этапа 8.

Запрещено прохождение этапа 7 до прохождения этапа 6 двумя участниками.

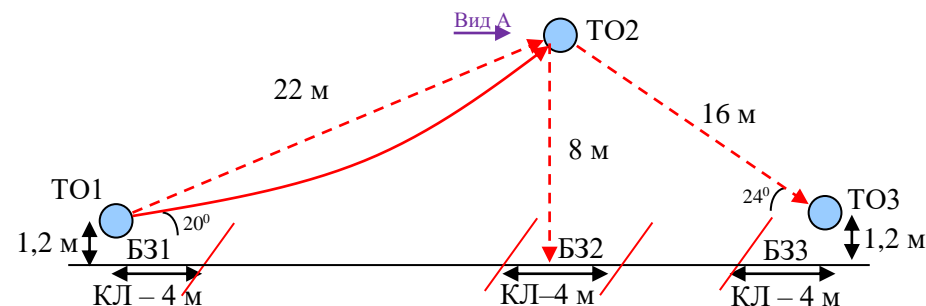


Этап 6. Переправа методом «вертикальный маятник».	Этап 7. Подъем по перилам.	Этап 8. Спуск по наклонной навесной переправе.
<p><i>Оборудование этапа:</i> ИС – БЗ, КЛ – начало ОЗ; Судейские перила; ЦС – БЗ, КЛ – окончание ОЗ. КОД – вдоль нитки этапа. <i>Действия:</i> Движение участников по п.7.15. Окончание технического приема является освобождение судейских перил от специального снаряжения участника на ЦС этапа. <i>Обратное движение:</i> По п.7.15, либо по КОД.</p>	<p><i>Оборудование этапа:</i> ИС – БЗ, КЛ; Судейские перила; ЦС – ОЗ, ТО2 – 3 судейских карабина. <i>Действия:</i> Движение первого участника по п.7.10. Движение второго участника по п.7.11 (7.11.16). Рельеф в ОЗ этапа является рельефом, запрещённым для касания. В случае касания рельефа в ОЗ участнику следует вернуться на ИС этапа по правилам обратного движения этапа 6 и повторит этап. <i>Обратное движение:</i> По п.7.12.</p>	<p><i>Оборудование этапа:</i> ИС – ОЗ, ТО2 – 3 судейских карабина; ЦС – БЗ, ТО1 – горизонтальная опора, КЛ – окончание ОЗ. <i>Действия:</i> Организация перил по п.7.6. Движение участников по п.7.9. Снятие перил по п.7.6.15. <i>Обратное движение:</i> В случае невозможности вернуться по п.7.9 по своим перилам движение осуществляется по условиям этапа 6 и 7.</p>

Блок этапов 9-11. Подъём по наклонной навесной переправе – Спуск по перилам – Спуск по наклонной навесной переправе. КВ = 15 мин.

Участники проходят блок этапов в следующем порядке:

- 1) Участники восстанавливают перила участка ТО1-ТО2 по условиям этапа 9;
 - 2) Первый участник проходит участок ТО1-ТО2 по восстановленным перилам по условиям этапа 9;
 - 3) Первый участник закрепляет перила, необходимые для прохождения этапов 9, 10, 11 на ТО2;
 - 4) Участники организуют перила ТО1-ТО2 по условиям этапа 9;
 - 5) Первый участник проходит участок ТО2-Б32, по условиям этапа 10;
 - 6) Первый участник переходит из Б32 в Б33 по земле вдоль нитки этапа;
 - 7) Второй участник проходит участок ТО1-ТО2 по условиям этапа 9;
 - 8) Участники организуют перила участка ТО2-ТО3 по условиям этапа 11;
 - 9) Второй участник проходит участок ТО2-ТО3, по условиям этапа 11.
- Разрешено выполнить пункт 8 до выполнения пункта 7.



Этап 9. Подъём по наклонной навесной переправе.	Этап 10. Спуск по перилам.	Этап 11. Спуск по наклонной навесной переправе.
<p><i>Оборудование этапа:</i> ИС – Б31, ТО1 – горизонтальная опора, КЛ – начало ОЗ; Судейские перила для восстановления; ЦС – ОЗ, ТО2 – 3 судейских карабина.</p> <p><i>Действия:</i> Первый участник: Восстановление перил по п. 7.6.12. Движение участника по судейским перилам по п.7.9. Организация перил по п.7.6. Второй участник: Движение участника по п.7.9 по своим перилам. Снятие перил по п.7.6.15 разрешено с ТО2, при движении на участке ТО2-ТО3 или из Б33. <i>Обратное движение:</i> Движение участников по своим либо судейским перилам по п.7.9</p>	<p><i>Оборудование этапа:</i> ИС – ОЗ, ТО2 – 3 судейских карабина; ЦС – Б32, КЛ. КОД – вдоль нитки этапа 9.</p> <p><i>Действия:</i> Организация перил по п.7.6. Движение участника по п.7.12. Допускается снятие перил по п.7.6.15 как до, так и после прохождения этапа 11. Разрешено использование данных перил на этапе 11. В случае если перила не используются на этапе 11, то снятие их также допускается вторым участником с ТО2.</p> <p><i>Обратное движение:</i> В случае невозможности вернуться по п.7.11 (7.11.16) по своим перилам движение осуществляется по КОД по земле к Б31, далее по условиям этапа 9.</p>	<p><i>Оборудование этапа:</i> ИС – ОЗ, ТО2 – 3 судейских карабина; ЦС – Б33, ТО3 – горизонтальная опора, КЛ – окончание ОЗ.</p> <p><i>Действия:</i> Организация перил по п.7.6. Движение участника по п.7.9. Снятие перил по п.7.6.15.</p> <p><i>Обратное движение:</i> В случае невозможности вернуться по п.7.9 движение осуществляется по КОД по земле вдоль нитки этапов 11 и 9 в Б31, далее условиям этапа 9.</p>

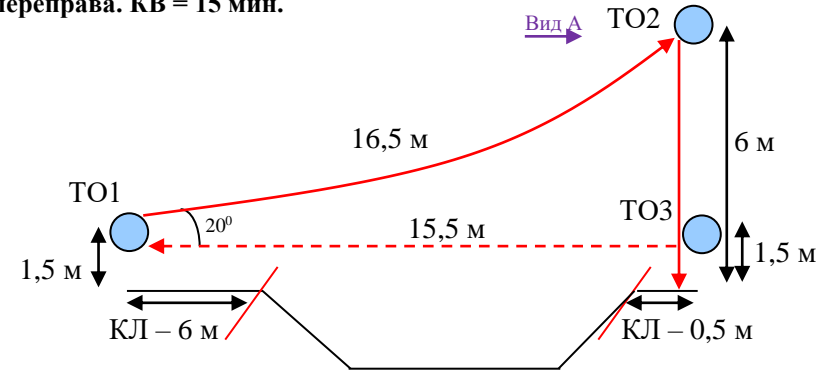
Блок этапов 12-14. Подъём по наклонной навесной переправе – Спуск по перилам – Навесная переправа. КВ = 15 мин.

Участники проходят этап в следующем порядке:

- 1) Восстанавливают перила этапа 12 на ТО1;
- 2) Закрепляют перила этапа 14 на ТО1;
- 3) Первый участник проходит этапы 12, 13;
- 4) Организуют перила этапа 14;
- 5) Второй участник проходит этапы 12, 13;
- 6) Проходят этап 14.

Разрешено выполнить пункт 5 до выполнения пункта 4.

Запрещено прохождение Этапа 14 до прохождения Этапа 13 двумя участниками.

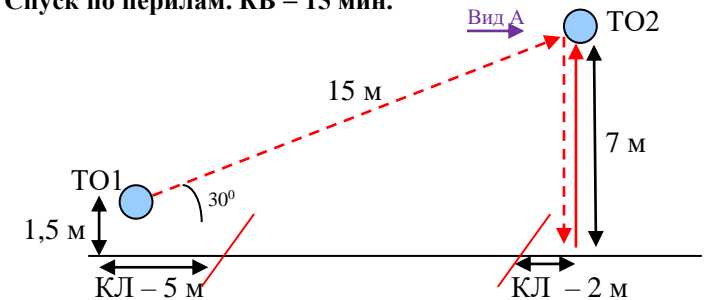


Этап 12. Подъём по наклонной навесной переправе	Этап 13. Спуск по перилам	Этап 14. Навесная переправа.
<p><i>Оборудование этапа:</i> ИС – БЗ, ТО1 – горизонтальная опора, КЛ – начало ОЗ. Судейские перила для восстановления. ЦС – ОЗ, ТО2 – 3 судейских карабина;</p> <p><i>Действия:</i> Восстановление перил по п.7.6.12. Движение участников по п.7.9.</p> <p><i>Обратное движение:</i> По п.7.9.</p>	<p><i>Оборудование этапа:</i> ИС – ОЗ; ТО2 – 3 судейских карабина. Судейские перила ЦС – БЗ.</p> <p><i>Действия:</i> Движение участников по п.7.12.</p> <p><i>Обратное движение:</i> По п.7.11 (7.11.16).</p>	<p><i>Оборудование этапа:</i> ИС – БЗ, ТО3 – горизонтальная опора, КЛ – начало ОЗ. ЦС – БЗ, ТО1 – горизонтальная опора, КЛ – окончание ОЗ. КОД – вдоль нитки этапа</p> <p><i>Действия:</i> Организация перил по п.7.6. Движение участников по п.7.9. Снятие перил по п.7.6.15.</p> <p><i>Обратное движение:</i> В случае невозможности вернуться по п.7.9 движение осуществляется по КОД.</p>

Блок этапов 15-18. Подъем по перилам – Спуск по перилам – Подъем по наклонной навесной переправе – Спуск по перилам. КВ = 15 мин.

Участники проходят блок этапов в следующем порядке:

- 1) Один участник поднимается на ТО2 по условиям этапа 15;
- Закрепляет перила этапа 17 на ТО2;
- Спускается по условиям этапа 16;
- 2) Оба участника переходят к ТО1 по земле вдоль нитки этапа, движение не регламентировано;
- 3) Организуют перила на ТО1;
- 4) Первый участник проходит этапы 17, 18;
- 5) Второй участник проходит этапы 17, 18.



Этап 15. Подъем по перилам	Этап 16. Спуск по перилам	Этап 17. Подъем по наклонной навесной переправе	Этап 18. Спуск по перилам
<p><i>Оборудование этапа:</i> ИС – БЗ; Судейские перила; ЦС – ОЗ, ТО2 – 3 судейских карабина.</p> <p><i>Действия:</i> Движение участника по п.7.10.</p> <p><i>Обратное движение:</i> По п.7.12.</p>	<p><i>Оборудование этапа:</i> ИС – ОЗ; ТО2 – 3 судейских карабина. ЦС – БЗ. ПОД – судейские перила на ТО2.</p> <p><i>Действия:</i> Организация перил по п.7.6. Движение участников по п.7.12. Разрешено использование данных перил на этапах 17 и 18. Снятие перил допускается не производить, либо осуществляется по п.7.6.15.</p> <p><i>Обратное движение:</i> В случае невозможности вернуться по своим перилам по п.7.11, движение осуществляется по ПОД.</p>	<p><i>Оборудование этапа:</i> ИС – БЗ, ТО1 – горизонтальная опора, КЛ – начало ОЗ. ЦС – ОЗ, ТО2 – 3 судейских карабина; ПОД – судейские перила на ТО2</p> <p><i>Действия:</i> Организация перил по п.7.6. Движение участников по п.7.9. Снятие перил по п.7.6.15, допускается с ТО2, при движении по этапу 18, а также с ЦС блока этапов 15-18.</p> <p><i>Обратное движение:</i> В случае невозможности вернуться по п.7.9 движение осуществляется по ПОД по п.7.12, далее по земле к ТО1 вдоль нитки этапа. .</p>	<p><i>Оборудование этапа:</i> ИС – ОЗ; ТО2 – 3 судейских карабина. ЦС – БЗ, КЛ. ПОД – судейские перила на ТО2.</p> <p><i>Действия:</i> Организация перил по п.7.6. (при необходимости). Движение участников по п.7.12. Снятие перил по п.7.6.15.</p> <p><i>Обратное движение:</i> В случае невозможности вернуться по своим перилам по п.7.11, движение осуществляется по ПОД по п. 7.10.</p>

ФИНИШ