

ФИНАЛ КУБКА РОССИИ

ПО СПОРТИВНОМУ ТУРИЗМУ НА ПЕШЕХОДНЫХ ДИСТАНЦИЯХ

XVI КУБОК ПАМЯТИ ВИТАЛИЯ КОНДРАТЬЕВА

01-05 ОКТЯБРЯ 2020
МОСКОВСКАЯ ОБЛ.,
ВОСКРЕСЕНСКИЙ РАЙОН,
ПОС. ИМ. ЦЮРУПЫ



УСЛОВИЯ СОРЕВНОВАНИЙ В ДИСЦИПЛИНЕ «ДИСТАНЦИЯ – ПЕШЕХОДНАЯ – ГРУППА» (длинная)

Класс дистанции: 5

Количество технических этапов: 14

ОКВ: 4 часа

Длина дистанции «женский зачет»: 9,5 км

Длина дистанции «мужской зачет»: 13 км

- Соревнования проводятся в соответствии с Правилами вида спорта «Спортивный туризм», «Регламентом проведения соревнования по группе дисциплин «Дистанция - пешеходная» (от 31.08.2020)
- Заполнение и сдача декларации на предстартовой проверке не проверяется
- По п. 6.2.8.а
- По п. 6.5.1
- На соревнованиях применяется система электронной отметки SPORTident. Порядок работы с отметкой на дистанции:

	Станция отметки	Место расположения	Расстояние от станции до чипа, при котором происходит отметка	Примечание
СТАРТ	отсутствует	-	-	Старт осуществляется по третьему звуковому сигналу стартовых часов
ПРОХОЖДЕНИЕ ЭТАПА	бесконтактная станция	на входе и выходе рабочей зоны этапа	1.8 м и менее	
СНЯТИЕ С ЭТАПА	контактная станции «СНЯТИЕ»	у судьи на выходе из рабочей зоны этапа	контактно	Участник должен отметить самостоятельно
ОТМЕТКА НА УЧАСТКАХ ОРИЕНТИРОВАНИЯ	контактная станция	КП	контактно	
ФИНИШ	контактная станция	у судьи в зоне финиша	контактно	

ПЕРЕЧЕНЬ ЭТАПОВ, ПАРАМЕТРЫ, ОБОРУДОВАНИЕ И УСЛОВИЯ ПРОХОЖДЕНИЯ

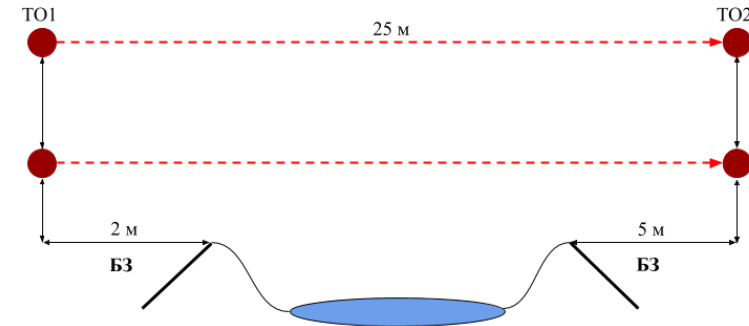


СТАРТ

Этап 1. Переправа по параллельным перилам. КВ = 20 мин.

Участники проходят этап в следующем порядке:

- 1) Восстанавливают перила навесной переправы;
- 2) Закрепляют перила на ТО1;
- 3) Один участник переходит к ТО2 по судейской навесной переправе;
- 4) Организуют перила на ТО2;
- 5) Все участники переправляются по параллельным перилам к ТО2.



Оборудование этапа:

ИС – БЗ, ТО2 – горизонтальные опоры (верхняя и нижняя), КЛ – начало ОЗ;

Судейские двойные перила для восстановления

ЦС – БЗ, ТО1 – горизонтальные опоры (верхняя и нижняя), КЛ – окончание ОЗ.

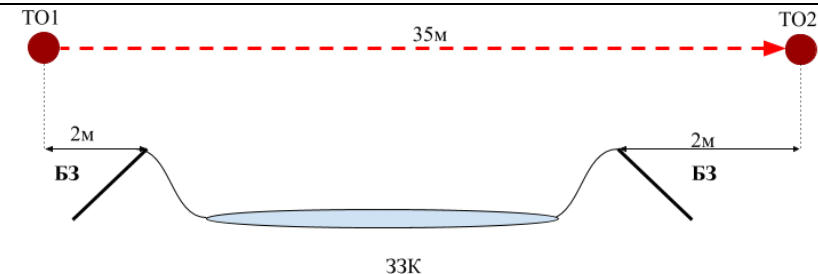
Действия: Восстановление перил по п.7.6.12. Движение первого участника по судейской навесной переправе по п.7.9. Организация перил по п.7.6. Движение участника по п.7.8. Снятие перил по п.7.6.15.

Обратное движение: В случае невозможности вернуться по организованным перилам по п.7.8 движение осуществляется по судейским перилам по п.7.9.

Этап 2. Навесная переправа. КВ = 20 мин.

Участники проходят этап в следующем порядке:

- 1) Восстанавливают перила навесной переправы
- 2) Закрепляют перила на ТО1;
- 3) Один участник переходит к ТО2 по судейской навесной переправе;
- 4) Организуют перила на ТО2;
- 5) Все участники переправляются по параллельным перилам к ТО2.



Оборудование этапа:

ИС – БЗ, ТО2 – горизонтальная опора, КЛ – начало ОЗ.

Судейские двойные перила для восстановления

ЦС – БЗ, ТО1 – горизонтальная опора, КЛ – окончание ОЗ.

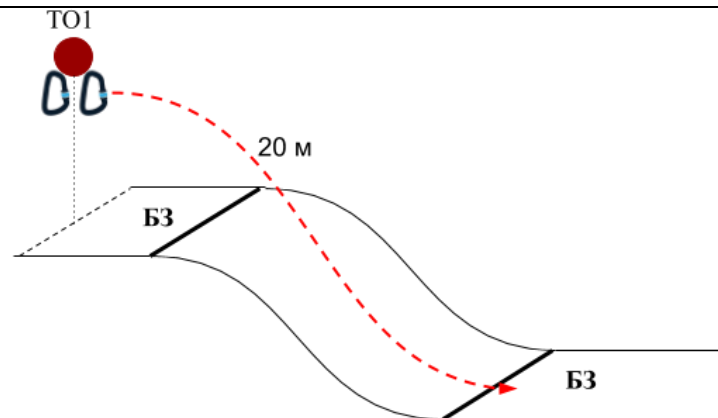
Действия: Восстановление перил по п.7.6.12. Движение первого участника по судейской навесной переправе по п.7.9. Организация перил по п.7.6.

Движение участника по п.7.9. Снятие перил по п.7.6.15.

Обратное движение: В случае невозможности вернуться по организованным перилам по п.7.9 движение осуществляется по судейским перилам по п.7.9.



Этап 3. Спуск. КВ = 15 мин.



Оборудование этапа:

ИС – БЗ, ТО1 – 2 судейских карабина, КЛ – начало ОЗ;

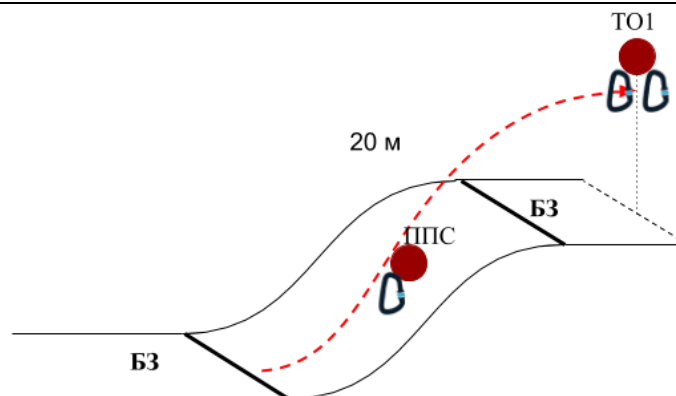
ЦС – БЗ, КЛ – окончание ОЗ.

ПОД – справа и слева от этапа.

Действия: Организация перил по п.7.6. Движение участников по п.7.12. Снятие перил по п.7.6.15.

Обратное движение: В случае невозможности вернуться по п.7.10 по своим перилам, движение осуществляется по п.7.10 по ПОД.

Этап 4. Подъем. КВ = 15 мин.



Оборудование этапа:

ИС – БЗ, КЛ – начало ОЗ;

ППС – 1 судейский карабин;

ЦС – БЗ, ТО1 – 2 судейских карабина, КЛ – окончание ОЗ.

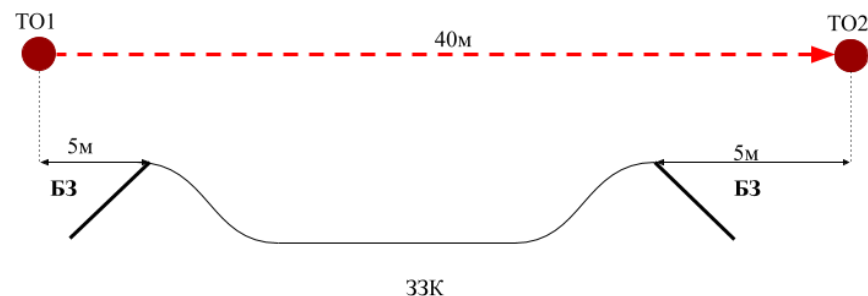
Действия: Движение первого участника по п.7.4. Организация перил по п.7.6. Движение остальных участников по п.7.11 (7.11.16). Снятие перил по п.7.6.15.

Обратное движение: По п.7.12 по своим перилам.

Этап 5. Навесная переправа. КВ = 20 мин.

Участники проходят этап в следующем порядке:

- 1) Закрепляют перила на ТО1;
- 2) Один участник переходит к ТО2 по земле вдоль нитки этапа, движение не регламентировано;
- организывает перила на ТО2;
- 3) Все участники переправляются по навесной переправе к ТО2.



Оборудование этапа:

ИС – БЗ, ТО2 – горизонтальная опора, КЛ – начало ОЗ.

ЦС – БЗ, ТО1 – горизонтальная опора, КЛ – окончание ОЗ.

КОД – вдоль нитки этапа.

Действия: Организация перил по п.7.6. Движение участника по п.7.9. Снятие перил по п.7.6.15.

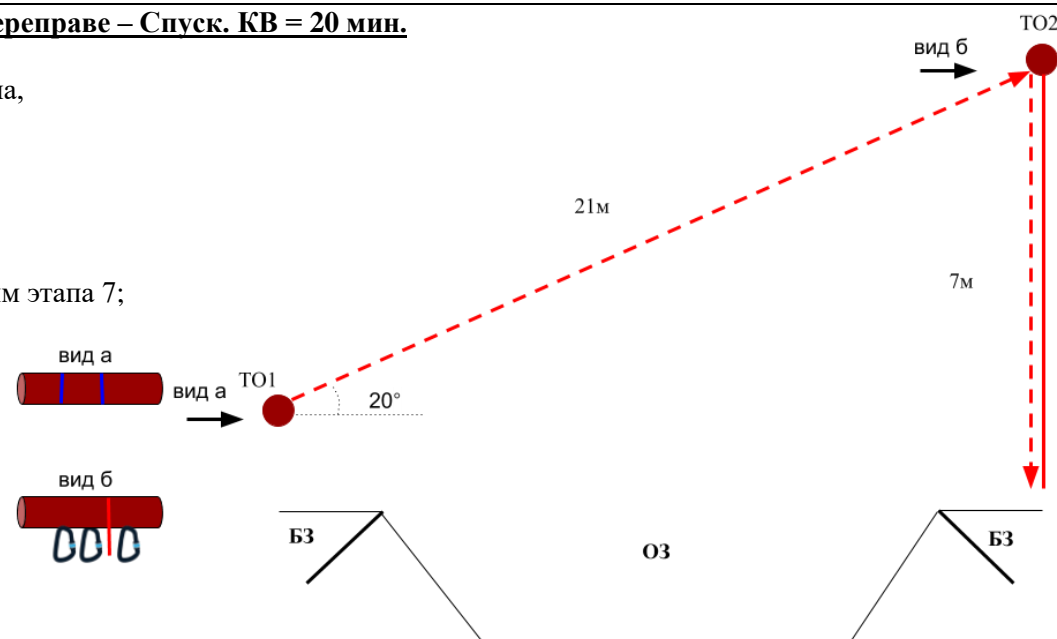
Обратное движение: В случае невозможности вернуться по п.7.9 движение осуществляется по КОД по земле к ТО2 вдоль нитки этапа.



Блок этапов 6-8. Подъем – Подъем по наклонной навесной переправе – Спуск. КВ = 20 мин.

Участники проходят этап в следующем порядке:

- 1) Один участник переправляется по земле вдоль нитки этапа, движение не регламентировано
 - поднимается на ТО2 по условиям этапа 6;
 - закрепляет перила этапа 7 на ТО2;
 - спускается по условиям этапа 8;
- 2) Остальные участники организывают перила на ТО1;
 - переправляется по навесной переправе к ТО2 по условиям этапа 7;
 - спускаются по условиям этапа 8.



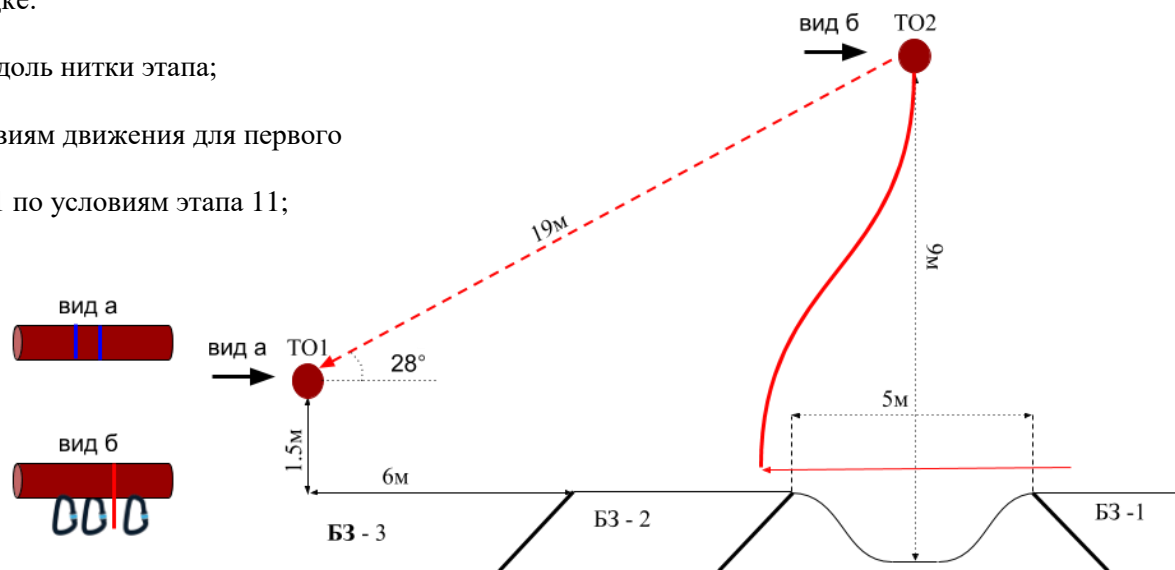
<u>Этап 6. Подъем</u>	<u>Этап 7. Подъем по наклонной навесной переправе</u>	<u>Этап 8. Спуск</u>
<p><u>Оборудование этапа:</u> ИС – БЗ; Судейские перила; ЦС – ОЗ, ТО2 – 3 судейских карабина.</p> <p><u>Действия:</u> Движение участников по п.7.10.</p> <p><u>Обратное движение:</u> По п.7.10.</p>	<p><u>Оборудование этапа:</u> ИС – БЗ, ТО1 – горизонтальная опора, КЛ – начало ОЗ. ЦС – ОЗ, ТО2 – 3 судейских карабина; ПОД – судейские перила на ТО2</p> <p><u>Действия:</u> Организация перил по п.7.6. Движение участника по п.7.9. разрешено только с самостраховкой по п.7.9.4. Снятие перил по п.7.6.15. Разрешено снять перила с ЦС этапа 8.</p> <p><u>Обратное движение:</u> В случае невозможности вернуться по п.7.9 движение осуществляется по ПОД, далее по земле к ТО1 вдоль нитки этапа.</p>	<p><u>Оборудование этапа:</u> ИС – ОЗ; ТО2 – 3 судейских карабина. ЦС – БЗ. ПОД – судейские перила на ТО2</p> <p><u>Действия:</u> Организация перил по п. 7.6. Движение участников по п.7.12. Снятие перил допускается не производить, либо осуществляется по п.7.6.15.</p> <p><u>Обратное движение:</u> В случае невозможности вернуться по своим перилам по п.7.10, движение осуществляется по ПОД.</p>



Блок этапов 9-11. Переправа методом «вертикальный маятник» – Подъём по перилам – Спуск по наклонной навесной переправе. КВ = 20 мин.

Участники проходят блок этапов в следующем порядке:

- 1) Проходят этап 9;
- 2) Первый участник переходит в БЗ3 по земле вдоль нитки этапа; - закрепляет перила этапа 11 на ТО1;
- 3) Второй участник поднимается к ТО2 по условиям движения для первого участника этапа 10 - второй участник проходит участок ТО2-ТО1 по условиям этапа 11;
- 4) Остальные участники проходят этапы 10, 11.



Этап 9. Переправа методом «вертикальный маятник».

Оборудование этапа:

ИС – БЗ1, КЛ – начало ОЗ;

Судейские перила

ЦС – БЗ2, КЛ – окончание ОЗ.

Действия: Движение участника по п.7.15 разрешено только с жумаром и с сопровождением по п.7.7 (сопровождение разрешено из БЗ1, БЗ2, БЗ3). При сопровождении из БЗ3 пропускать веревку сопровождения через ТО2 не следует.

Обратное движение: По п.7.15 с жумаром и с сопровождением по п.7.7.

Этап 10. Подъём по перилам.

Оборудование этапа:

ИС – БЗ2, КЛ – начало ОЗ;

Судейские перила;

ЦС – ОЗ, ТО2 – 3 судейских карабина.

Действия:

Движение первого участника по п.7.10.

Движение остальных участников по п.7.11 (7.11.16). Рельеф в ОЗ этапа является рельефом, запрещённым для движения. В случае касания рельефа в ОЗ участнику следует вернуться на ИС этапа по правилам обратного движения и повторить этап.

Обратное движение: По п.7.12.

Этап 11. Спуск по наклонной навесной переправе

Оборудование этапа:

ИС – ОЗ, ТО2 – 3 судейских карабина;

ЦС – БЗ3, ТО1 – горизонтальная опора.

КОД – вдоль нитки этапов 8, 6.

Действия: Организация перил по п.7.6. Движение участников по п.7.9. Снятие перил по п.7.6.15.

Обратное движение: В случае невозможности вернуться по п.7.9 движение производится по КОД в БЗ1, далее по условиям этапа 9 (допускается из БЗ1).

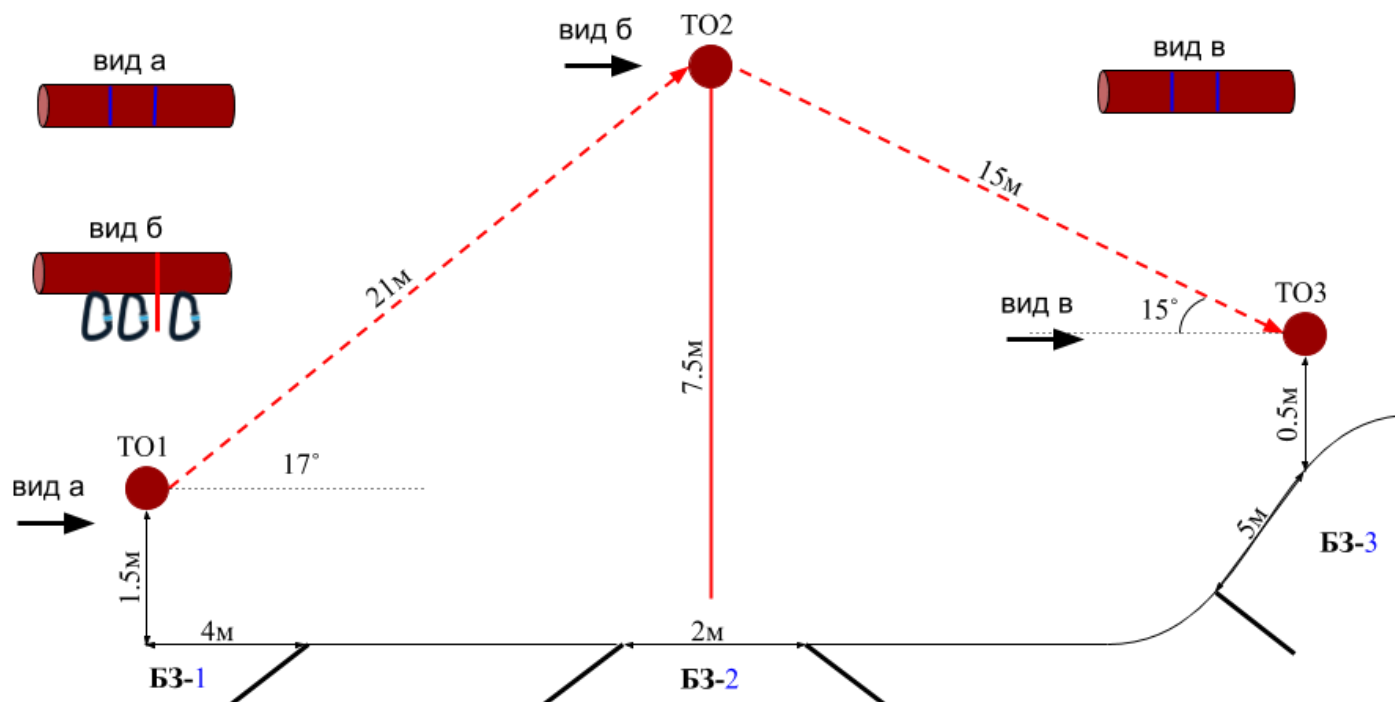




Блок этапов 12-14. Подъем – Навесная переправа – Навесная переправа. КВ = 20 мин.

Участники проходят блок этапов в следующем порядке:

1. Первый участник переходит по земле вдоль нитки этапа из БЗ1 в БЗ3, второй участник переходит по земле вдоль нитки этапа из БЗ1 в БЗ2 (движение не регламентировано);
- закрепляет перила на ТО3 по условиям этапа 14;
2. Второй участник поднимается к ТО2 по условиям этапа 12;
- закрепляет перила участков ТО1-ТО2 и ТО2-ТО3 по условиям этапов 13, 14;
3. Участники организуют перила участков ТО1-ТО2 и ТО2-ТО3 по условиям этапов 13, 14;
4. Второй участник проходит участок ТО2-ТО3 по условиям этапа 14;
5. Остальные участники проходят этапы 13, 14.
Этап 12 проходит один участник. Этап 13 должно пройти два разных участника.
Этап 14 должно пройти три разных участника.



<u>Этап 12. Подъем по перилам.</u>	<u>Этап 13. Навесная переправа.</u>	<u>Этап 14. Навесная переправа.</u>
<p><u>Оборудование этапа:</u> ИС – БЗ2, КЛ; Судейские перила; ЦС – ОЗ, ТО2 – 3 судейских карабина. <u>Действия:</u> Движение участника по п.7.10. <u>Обратное движение:</u> По п.7.10.</p>	<p><u>Оборудование этапа:</u> ИС – БЗ1, ТО1 – горизонтальная опора, КЛ – начало ОЗ; ЦС – ОЗ, ТО2 – 3 судейских карабина. КОД – вдоль нитки этапа 13. <u>Действия:</u> Организация перил по п.7.6. Движение участников по п.7.9 разрешено только с ВКС по п.7.9.4. Снятие перил по п.7.6.15 разрешено с ТО2, при движении на участке ТО2-ТО3 или из БЗ3. <u>Обратное движение:</u> В случае невозможности обратного движения по п.7.9 с ВКС по п.7.9.4 движение осуществляется по условиям этапа 12 далее по КОД в БЗ1.</p>	<p><u>Оборудование этапа:</u> ИС – ОЗ, ТО2 – 3 судейских карабина; ЦС – БЗ3, ТО3 – горизонтальная опора; КОД – вдоль нитки этапа 3. <u>Действия:</u> Организация перил по п.7.6. Движение участников по п.7.9 разрешено только с ВКС по п.7.9.4. Снятие перил по п.7.6.15. <u>Обратное движение:</u> В случае невозможности вернуться по п.7.9 с ВКС по п.7.9.4 движение осуществляется по КОД в БЗ2, далее по условиям этапа 12.</p>

ФИНИШ

