

Чемпионат России по спортивному туризму
(дисциплина: дистанция-лыжная)
Европа-Азия 2021

Свердловская обл., г.Березовский,

Дата проведения: 06 марта 2021 г.

о/л «Зарница»

Дистанция - лыжная (длинная). 5 класс.

Перечень, параметры, оборудование этапов и условия их прохождения.

Класс дистанции — 5 Длина дистанции — 11255 м. Суммарный набор высоты — 280 м. Количество этапов – 15 Количество блоков - 4	Старт – согласно программе. Стартовый интервал – согласно стартовому протоколу. ОКВ —180 мин .
----------------------------------------------------------------------------------------------------------------------------------------------------------------------------	---------------------------------------------------------------------------------------------------------------------------

Соревнования проводятся в соответствии с Правилами вида спорта «Спортивный туризм»

Заполнение и сдача декларации на предстартовой проверке не проверяется

По п. 6.2.9.а

На соревнованиях применяется система электронной отметки SPORTident. Порядок работы с отметкой на дистанции изложен в отдельном документе

Перечень, параметры, оборудование этапов и условия их прохождения

Старт.

Расстояние до ЗХЛ этапов 1-2 – 300 м

Перед этапами – ЗСЛ, ЗХЛ, ЗОЛ(общая для этапов 1-2)

От ЗХЛ до ИС этапа 1 – 30 м – движение без лыж по маркировке

Этап 1. Спуск по склону. КВ = 7 мин.

Оборудование этапа:

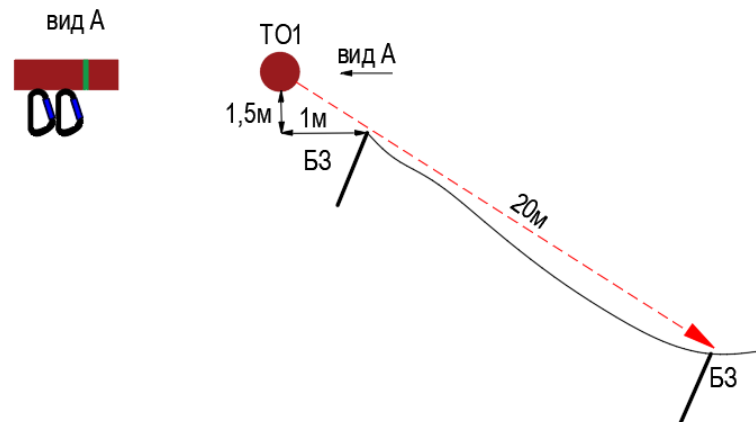
ИС-БЗ, ТО1 -2 судейских карабина, КЛ - начало ОЗ.

ЦС-БЗ, КЛ - окончание ОЗ.

ПОД – слева от этапа.

Действия: Организация перил по п.7.6, движение участника по п.7.10, снятие перил по п. 7.6.15 с ЦС этапа.

Обратное движение: В случае отсутствия возможности вернуться по своим перилам – ПОД слева от этапа.



Расстояние до этапа 2 – 10 м. От ЦС этапа 2 до ЗХЛ – 30 м., движение по маркировке.

Этап 2. Подъем по склону. КВ = 5 мин.

Оборудование этапа:

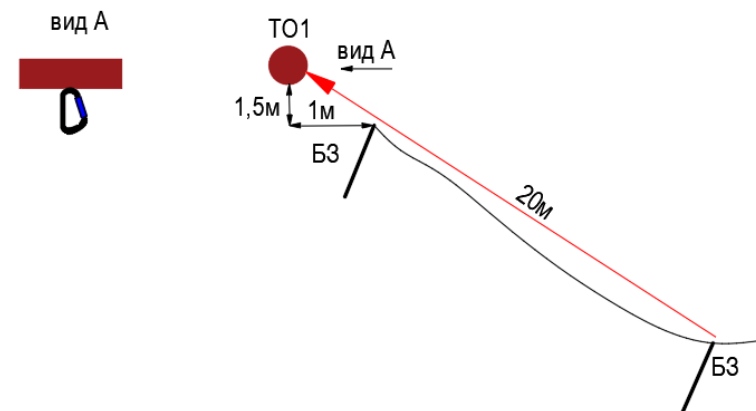
ИС-БЗ, КЛ - начало ОЗ.

Судейские перила.

ЦС-БЗ, ТО1 – 1 судейский карабин, КЛ - окончание ОЗ.

Действия: движение участника по п.7.10.

Обратное движение: По судейским перилам по п. 7.10.



Расстояние до ЗХЛ блока этапов 3-4 – 3170 м.

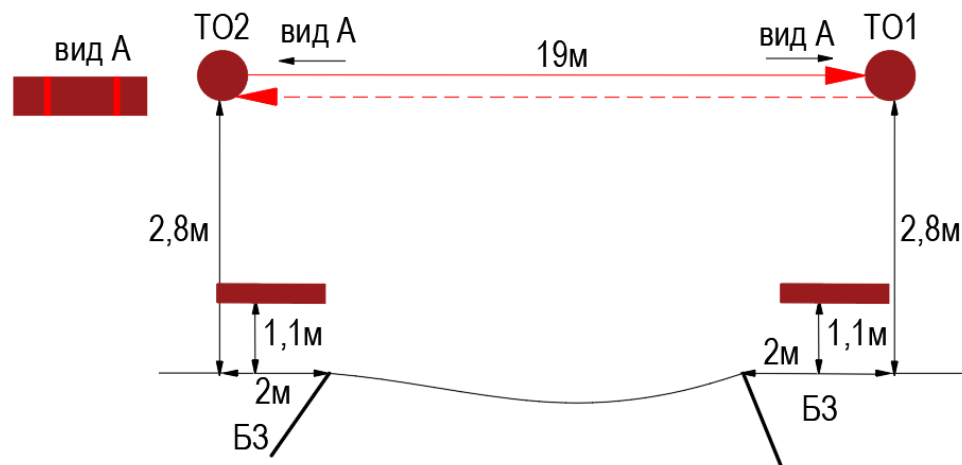
Перед блоком этапов – ЗСЛ, ЗХЛ, ЗОЛ

Блок этапов 3-4. Навесная переправа-Навесная переправа

КВ-12мин

Участник проходит блок этапов в следующем порядке:

- 1) Закрепляет перила этапа 4 на ТО2;
- 2) Проходит этап 3.
- 3) Организует перила этапа 4 на ТО1;
- 5) Проходит этап 4;



Этап 3. Навесная переправа.

Оборудование этапа:

ИС - БЗ, ТО2 – горизонтальная опора, КЛ-начало ОЗ.

Судейские перила навесной переправы.

ЦС – БЗ. ТО1 - горизонтальная опора, КЛ-окончание опасной зоны.

Действия: Движение по п.7.9.

Обратное движение: ПОД – судейские перила навесной переправы по п.7.9

Этап 4. Навесная переправа.

Оборудование этапа:

ИС - БЗ, ТО1 – горизонтальная опора, КЛ-начало ОЗ.

ЦС – БЗ, ТО2 - горизонтальная опора, КЛ-окончание опасной зоны

ПОД – судейские перила навесной переправы.

Действия: Организация перил по п. 7.6. Движение по п. 7.9. Снятие перил с ЦС по п. 7.6.15.

Обратное движение: При невозможности вернуться по своим перилам по п.7.9.- движение по ПОД по п.7.9.

Расстояние до ЗХЛ блока этапов 5-6-7 – 1990 м.

Перед блоком этапов – ЗСЛ, ЗХЛ, ЗОЛ. От ЗХЛ до ИС этапа 7 – 20 м – движение без лыж по маркировке.

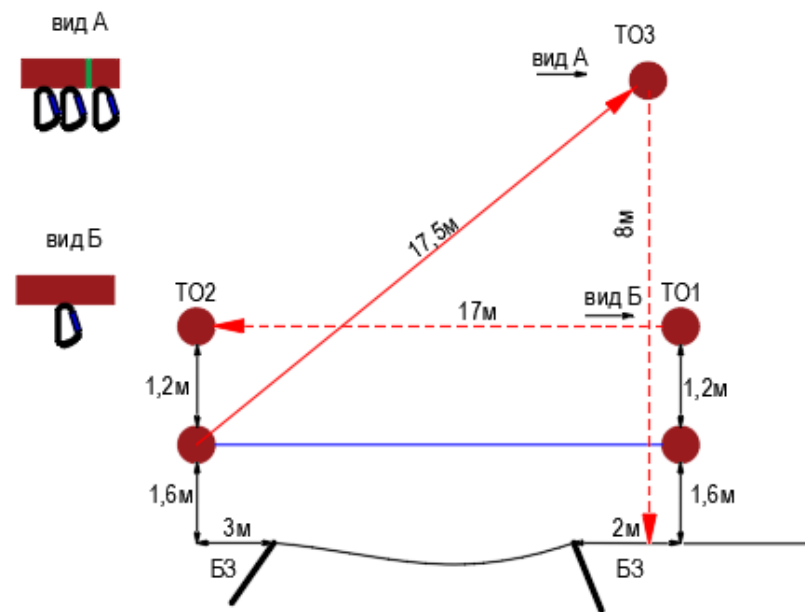
Блок этапов 5-6-7. Подъём по наклонной навесной переправе – Спуск по перилам – Переправа по параллельным перилам.

КВ = 12 мин.

Участник проходит блок этапов в следующем порядке:

- 1) Закрепляет перила этапа 7 на ТО1;
- 2) Переходит по нитке этапа до ТО2.
- 3) Организует перила этапа 7;
- 5) Проходит этап 5;
- 6) Проходит этап 6;
- 7) Проходит этап 7.

Разрешена организация перил этапа 7 после прохождения этапа 6.



<u>Этап 5. Подъем по наклонной навесной переправе</u>	Этап 6. Спуск по перилам.	Этап 7. Переправа по параллельным перилам.
<p><u>Оборудование этапа:</u> ИС - БЗ. ТО2 - горизонтальная опора. КЛ - начало ОЗ. Судейские перила навесной переправы ЦС - ОЗ. ТО3 - 3 судейских карабина. <u>Действия:</u> Движение п.7.9.5. <u>Обратное движение:</u> по п.7.9</p>	<p><u>Оборудование этапа:</u> ИС - ОЗ, ТО3 – 3 судейских карабина ЦС - БЗ. <u>Действия:</u> Организация перил по п.7.6. Движение участника по п.7.10. Снятие перил по п. 7.6.15. разрешено с ЦС этапа 6, при движении по этапу 7, с ЦС блока. <u>Обратное движение:</u> В случае отсутствия возможности вернуться по своим перилам по п.7.10, движение по нитке этапа до ТО2, далее до ТО3 по п.7.9.5.</p>	<p><u>Оборудование этапа:</u> ИС – БЗ, ОЗ-КЛ, ТО1 – горизонтальные опоры, 1 судейский карабин на верхней опоре, вспомогательные перила. Нижние судейские перила(лента). ЦС – БЗ, ОЗ-КЛ, ТО2 – горизонтальные опоры, вспомогательные перила. <u>Действия:</u> Организация перил по п.7.6. Движение по п. 7.8. Снятие перил по п. 7.6.15. <u>Обратное движение</u> :В случае отсутствия возможности вернуться по своим перилам по п.7.8, движение до ТО1 по нитке этапа.</p>

Расстояние до ЗХЛ блока этапов 8-9-10-11 – 1990 м

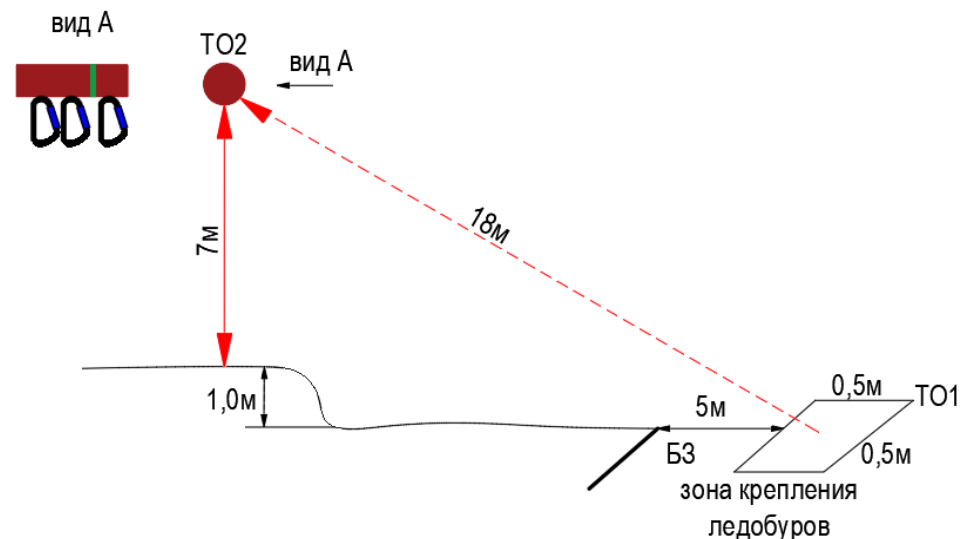
Перед блоком этапов – ЗСЛ, ЗХЛ, ЗОЛ, ЗХЛИ. От ЗХЛ до ИС этапа 10 – 30 м – движение без лыж по маркировке.

БЛОК ЭТАПОВ 8-9-10-11. Подъем по перилам – Спуск по перилам - Подъём по наклонной навесной переправе – Спуск по перилам.

КВ = 15 мин.

Участник проходит блок этапов в следующем порядке:

- 1) Участник переходит до перил этапа 8 на ТО2.
- 2) Участник поднимается на ТО2 по условиям этапа 8.
- 3) Участник закрепляет перила этапа 10.
- 4) Проходит этап 9 по условиям.
- 5) Переходит по земле к ИС этапа 10.
- 6) Организует перила навесной переправы ТО1-ТО2.
- 7) Проходит этапы 10, 11 по условиям.



Этап 8. Подъем по перилам.	Этап 9. Спуск по перилам.	Этап 10. Подъём по наклонной навесной переправе.	Этап 11. Спуск по перилам.
<p><u>Оборудование этапа:</u> ИС - БЗ, КЛ. Судейские перила ЦС - ОЗ, ТО2 - 3 судейских карабина.</p> <p><u>Действия:</u> Движение по п.7.10. <u>Обратное движение:</u> по п.7.10.</p>	<p><u>Оборудование этапа:</u> ИС - ОЗ, ТО2 - 3 судейских карабина. Судейские перила ЦС - БЗ.</p> <p><u>Действия:</u> Движение по п.7.10. <u>Обратное движение:</u> по п.7.10.</p>	<p><u>Оборудование этапа:</u> ИС - БЗ, ТО1 - ледовая площадка (0,5м*0,5м) для организации ТО1 из своего ледобура.. КЛ - начало ОЗ. ЦС - ОЗ, ТО2 - 3 судейских карабина.</p> <p><u>Действия:</u> Организация перил по п.7.6. Организация перил на ТО1 допускается на 1ледобур. Движение по п.7.9.5. Снятие перил навесной переправы и ледобура по п.7.6.15, 7.6.18 разрешено с ТО2, в движении по этапу 11, с ЦС блока.</p> <p><u>Обратное движение:</u> в случае отсутствия возможности вернуться по своим перилам по п.7.9., движение осуществляется по земле вдоль нитки этапа на ИС этапа 10.</p>	<p><u>Оборудование этапа:</u> ИС - ОЗ, ТО2 - 3 судейских карабина. Судейские перила ЦС - БЗ, КЛ.</p> <p><u>Действия:</u> Движение по п.7.10. <u>Обратное движение:</u> по п.7.10.</p>

Расстояние до ЗХЛ этапа 12 – 1900 м.

Перед этапом – ЗСЛ, ЗХЛ, ЗОЛ. От ЗХЛ до ИС этапа 12 – 10 м – движение без лыж по маркировке

Этап 12. Переправа по бревну методом «горизонтальный маятник». КВ-5 мин.

Оборудование этапа:

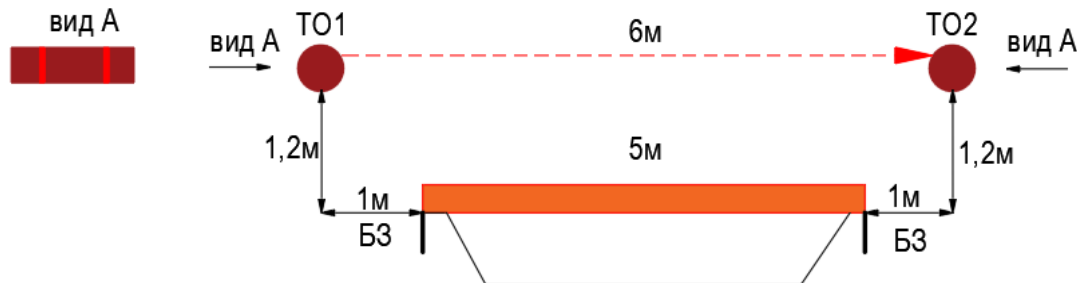
ИС - БЗ, ТО1 – горизонтальная опора, КЛ-начало ОЗ.

бревно

ЦС – БЗ, ТО2 - горизонтальная опора, КЛ-окончание опасной зоны.

Действия: Организация перил по п. 7.6. Движение участника ногами по бревну по п. 7.14. Снятие перил по п. 7.6.15.

Обратное движение: При невозможности вернуться по своим перилам по п.7.14., движение вдоль нитки этапа.

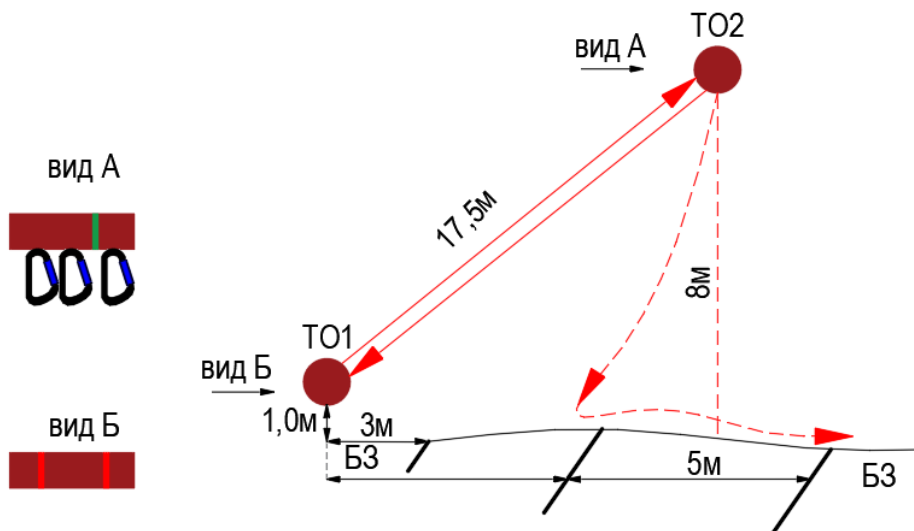


Расстояние до ЗХЛ блока этапов 13-14-15 – 165 м. Перед этапом – ЗСЛ, ЗХЛ, ЗОЛ. От ЗХЛ до ИС этапа 13 – 30 м – движение без лыж по маркировке.

БЛОК ЭТАПОВ 13-14-15. Подъем по навесной переправе – Спуск по навесной переправе - Переправа методом «вертикальный маятник». КВ = 12 мин.

Блок этапов проходится в следующем порядке:

- 1) Участник проходит этап 1 по условиям.
- 2) Участник проходит этап 2 по условиям.
- 3) Участник проходит этап 3 по условиям.



Этап 13. Подъем по наклонной навесной переправе.

Этап 14. Спуск по наклонной навесной переправе

Этап 15. Переправа методом «вертикальный маятник»

Оборудование этапа:

ИС - БЗ, ТО1 - горизонтальная опора, КЛ -

Оборудование этапа:

ИС – ОЗ, ТО2 – 3 судейских карабина

Оборудование этапа:

ИС – БЗ, ОЗ-КЛ.

<p>начало ОЗ, Судейские двойные перила для восстановления ЦС - ОЗ, ТО2 - 3 судейских карабина. ПОД-судейские восстановленные перила навесной переправы.</p> <p><u>Действия:</u> Участник восстанавливает судейские перила по п. 7.6.12. Движение по судейским перилам к ТО2 по п.7.9.5.</p> <p><u>Обратное движение:</u> ПОД по п.7.9, с самостраховкой по п.7.10.3 к своим перилам.</p>	<p>Судейские восстановленные перила навесной переправы. ЦС – БЗ, КЛ-окончание ОЗ. ПОД-судейские восстановленные перила навесной переправы.</p> <p><u>Действия:</u> организация дополнительных страховочных перил по п. 7.6, движение по п.7.9 с самостраховкой по 7.10.3, снятие перил не производится, перила используются на этапе 15.</p> <p><u>Обратное движение:</u> ПОД по п.7.9.5.</p>	<p>Перила, наведенные при прохождении этапа 14. ЦС – БЗ, ОЗ-КЛ. <u>Действия:</u> движение участника по п.7.15, снятие перил по п.7.6.15. <u>Обратное движение:</u> КОД по нитке этапа, на ТО2 по условиям этапов 13, 14.</p>
<p><i>Расстояние до финиша 1740 м.</i></p>		

ФИНИШ