



ПЕРВЕНСТВО РОССИИ ПО СПОРТИВНОМУ ТУРИЗМУ НА ПЕШЕХОДНЫХ ДИСТАНЦИЯХ

среди юниоров/юниорок и юношей/девушек

06-11 июля 2021 г., Московская обл., Воскресенский р-н, пос. им. Цюрупы

УСЛОВИЯ СОРЕВНОВАНИЙ В ДИСЦИПЛИНЕ «ДИСТАНЦИЯ – ПЕШЕХОДНАЯ – ГРУППА» (длинная)

Класс дистанции: 4.

Количество технических этапов: 9.

ОКВ: 3 час.

Расстояния между этапами, длина дистанции указаны на схеме дистанции.

- Соревнования проводятся в соответствии с Правилами вида спорта «Спортивный туризм», раздела 3, части 7. Далее пункт Правил, указанный в условиях этапа.
- Заполнение и сдача декларации на предстартовой проверке не проверяется.
- По п. 6.2.8.а.
- По п 1.3.1.4 обеспечение участника ВКС не требуется.
- На соревнованиях применяется система электронной отметки SPORTident. Порядок работы с отметкой на дистанции:

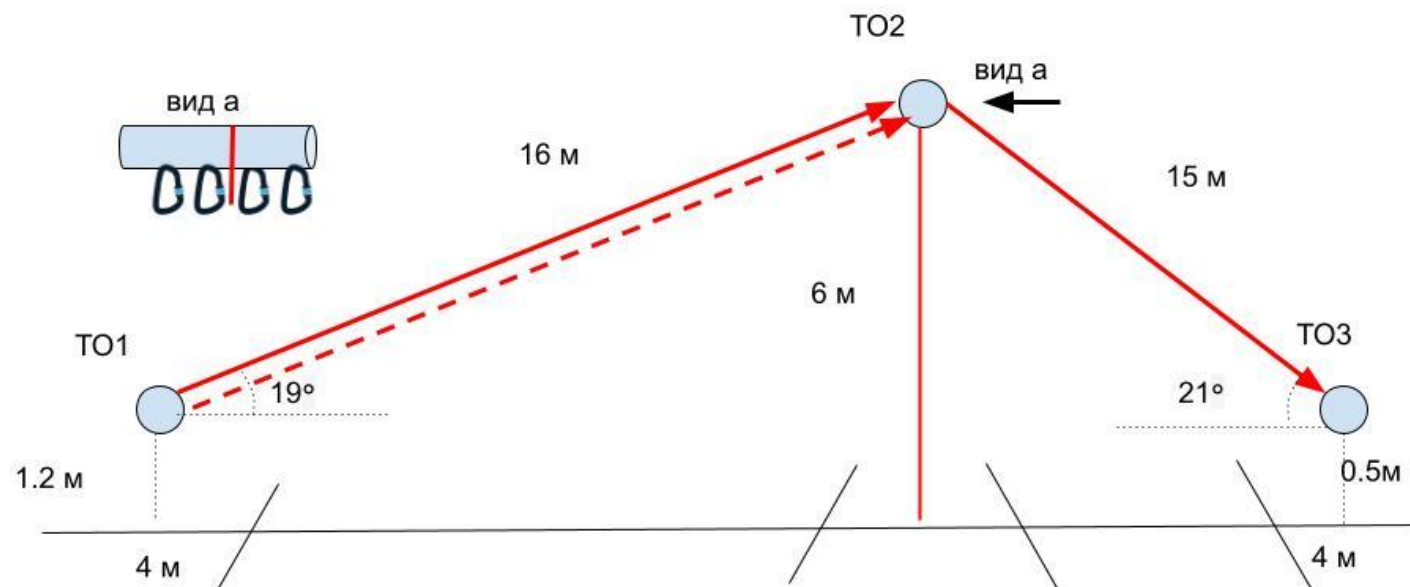
	Станция отметки	Место расположения	Расстояние от станции до чипа, при котором происходит отметка	Примечание
СТАРТ	отсутствует	-	-	Старт осуществляется по третьему звуковому сигналу стартовых часов
ПРОХОЖДЕНИЕ ЭТАПА	бесконтактная станция	на входе и выходе рабочей зоны этапа	1.8 м и менее	
СНЯТИЕ С ЭТАПА	контактная станции «СНЯТИЕ»	у судьи на выходе из рабочей зоны этапа	контактно	Участник должен отметитья самостоятельно
ОТМЕТКА НА УЧАСТКАХ ОРИЕНТИРОВАНИЯ	контактная станция	КП	контактно	
ФИНИШ	контактная станция	у судьи в зоне финиша	контактно	

ПЕРЕЧЕНЬ ЭТАПОВ, ПАРАМЕТРЫ, ОБОРУДОВАНИЕ И УСЛОВИЯ ПРОХОЖДЕНИЯ

СТАРТ

Блок этапов 1-2. Навесная переправа – Спуск по наклонной навесной переправе. КВ – 10 мин

Участники проходят этап 1 и этап 2 последовательно.



Этап 1. Навесная переправа

Оборудование этапа:

ИС – БЗ, ТО1 – горизонтальная опора, КЛ – начало ОЗ.

Судейские перила.

ЦС – ОЗ, ТО2 – 4 судейских карабина.

Действия: Движение первого участника по п.п. 7.9, 7.9.4(а) по судейским перилам, организация перил по п. 7.6, движение остальных участников по п.п. 7.9, 7.9.4(а), снятие перил по п. 7.6.15 разрешено с ТО2, с ЦС блока этапа или при движении по этапу 2.

Обратное движение: по п.п. 7.9, 7.9.4(в). по судейским или командным перилам

Этап 2. Спуск по наклонной навесной переправе

Оборудование этапа:

ИС – ОЗ, ТО2 – 4 судейских карабина.

Судейские перила.

ЦС – БЗ, ТО3 – горизонтальная опора, КЛ – окончание ОЗ.

Действия: движение участников по п.п. 7.9, 7.9.4(в).

Обратное движение: по п.п. 7.9, 7.9.4.4 или по п.п. 7.9, 7.9.4(в).

Этап 3. Переправа по параллельным перилам. КВ – 10 мин

Оборудование этапа:

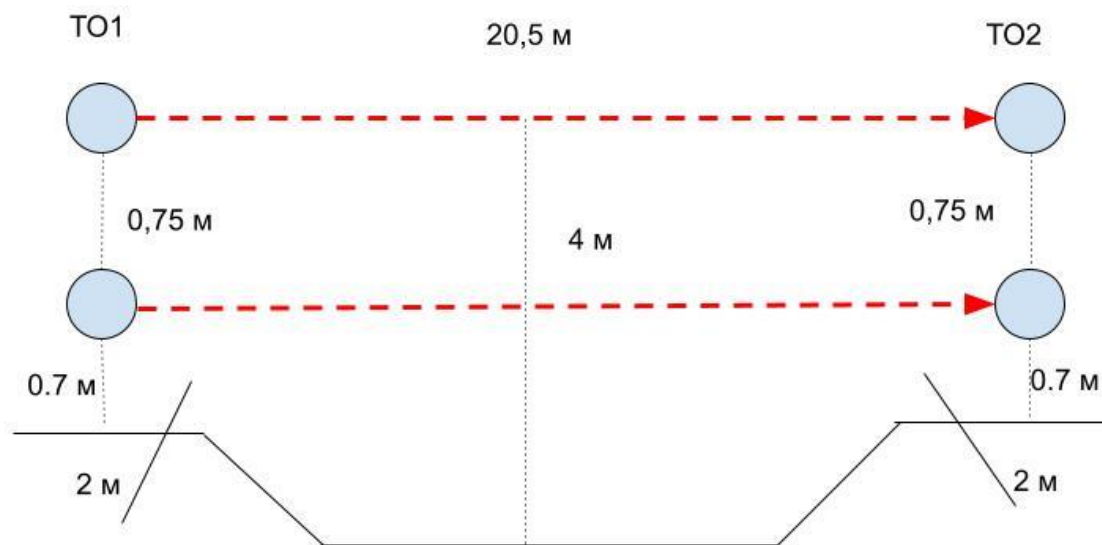
ИС – БЗ, ТО1 – горизонтальные опоры, КЛ – начало ОЗ.

ЦС – БЗ, ТО2 – горизонтальные опоры, КЛ – окончание ОЗ.

КОД – вдоль нитки этапа.

Действия: движение первого участника от ТО1 до ТО2 не регламентировано, организация перил по п. 7.6, движение участников по п. 7.8, снятие перил по п. 7.6.15.

Обратное движение: по п. 7.8 (допускается без сопровождения) или по КОД.



Этап 4. Переправа методом «вертикальный маятник». КВ – 10 мин

Оборудование этапа:

ИС – БЗ, КЛ – начало ОЗ.

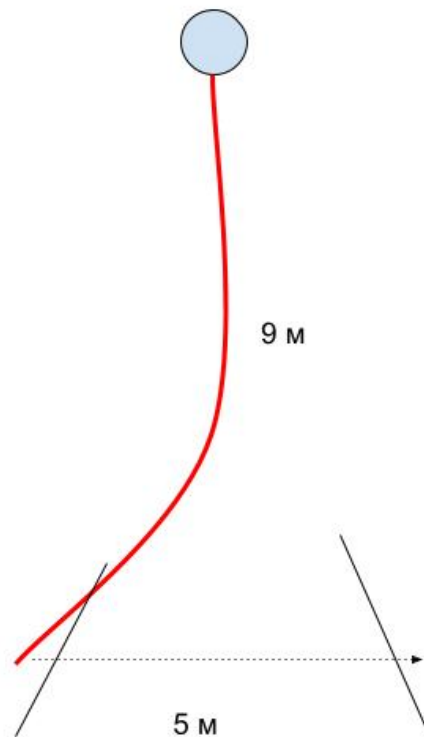
Судейские перила.

ЦС – БЗ, КЛ – окончание ОЗ.

КОД – вдоль нитки этапа.

Действия: движение участников по п. 7.15.

Обратное движение: по КОД.



Этап 5. Навесная переправа. КВ – 10 мин

Оборудование этапа:

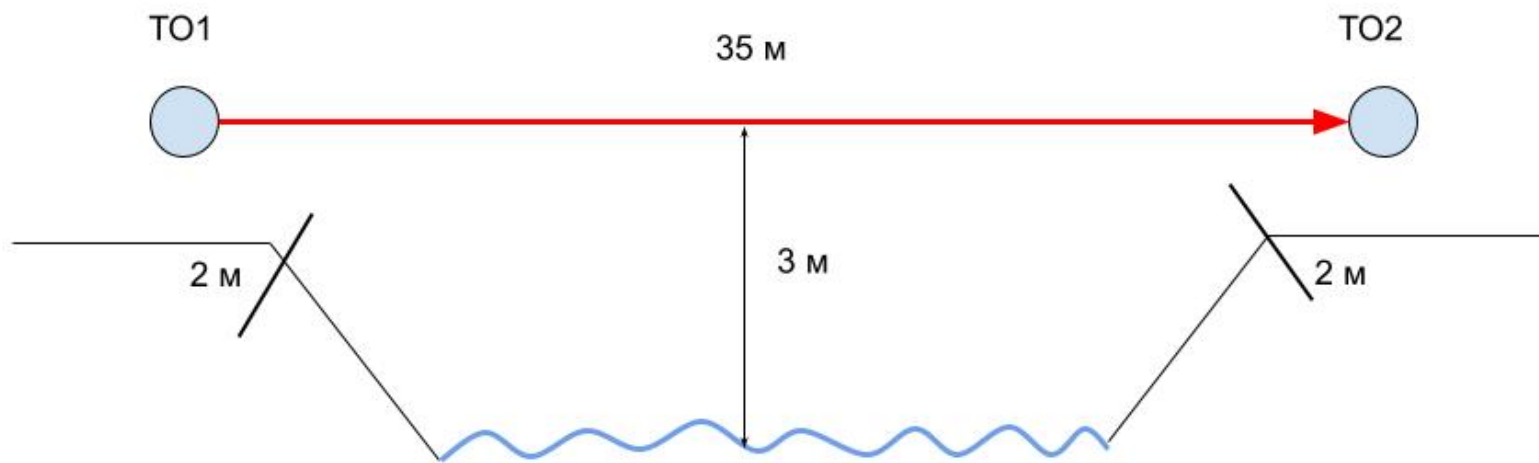
ИС – БЗ, ТО1 – горизонтальная опора, КЛ – начало ОЗ.

Судейские перила.

ЦС – БЗ, ТО2 – горизонтальная опора, КЛ – окончание ОЗ.

Действия: движение участников по п. 7.9.

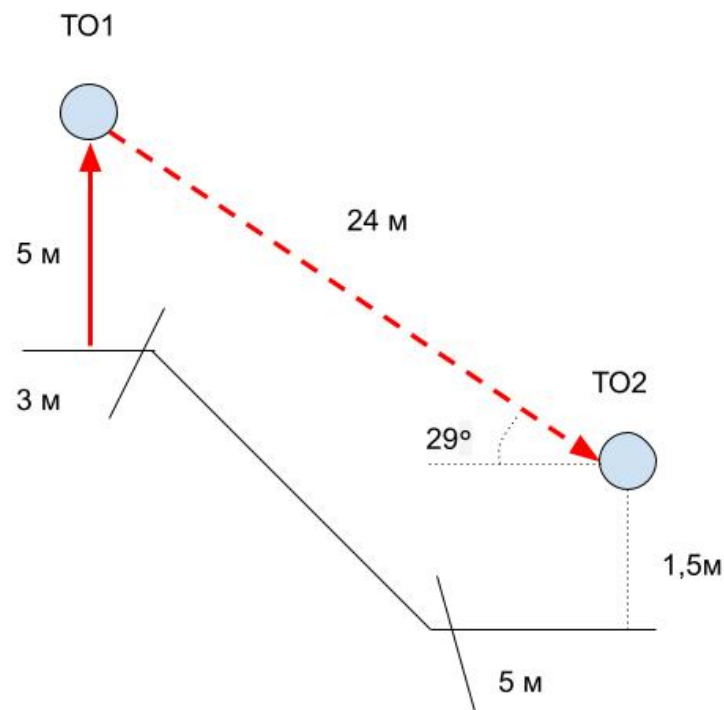
Обратное движение: по п. 7.9 (допускается без сопровождения).



Блок этапов 6-7. Подъем по перилам – Спуск по наклонной навесной переправе. КВ – 15 мин

Участники проходят блок этапов в следующем порядке:

1. первый участник проходит этап 6;
2. первый участник закрепляет перила на ТО1 этапа 7 и спускается по данным перилам на ЦС блока этапов;
3. первый участник закрепляет перила этапа 7 на ТО2;
4. остальные участники проходят этап 6 и этап 7.



Этап 6. Подъем по перилам

Оборудование этапа:

ИС – БЗ, КЛ – начало ОЗ.

Судейские перила.

ЦС – ОЗ, ТО1 – 4 судейских карабина.

Действия: движение первого участника по п. 7.10, движение остальных участников по п. 7.11, 7.11.1(б).

Обратное движение: по п. 7.12.

Этап 7. Спуск по наклонной навесной переправе

Оборудование этапа:

ИС – ОЗ, ТО1 – 4 судейских карабина.

ЦС – БЗ, ТО2 – горизонтальная опора, КЛ – окончание ОЗ.

ПОД – сбоку от этапа.

Действия: движение первого участника по п. 7.12 по командным перилам, организация перил по п. 7.6, движение остальных участников по п.п. 7.9, 7.9.4(в), снятие перил по п. 7.6.15.

Обратное движение: по п.п. 7.9, 7.9.4(в) или по п.п. 7.9.4.4 или по ПОД и далее по условиям этапа 6.

Этап 8. Подъем по склону. КВ – 10 мин

Оборудование этапа:

ИС – БЗ, КЛ – начало ОЗ.

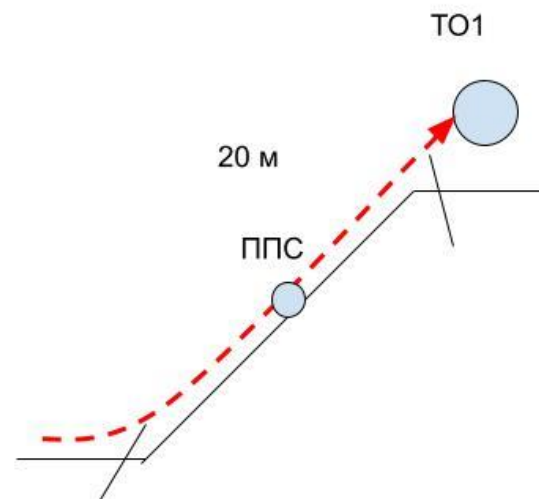
ППС – судейская петля.

ЦС – БЗ, ТО1 – судейская петля, КЛ – окончание ОЗ.

ПОД – сбоку от этапа.

Действия: движение первого участника по п. 7.4, организация перил по п. 7.6, движение остальных участников по п. 7.11, снятие перил по п. 7.6.15.

Обратное движение: по п. 7.10. по судейским или командным перилам.



Этап 9. Переправа вброд. КВ – 15 мин

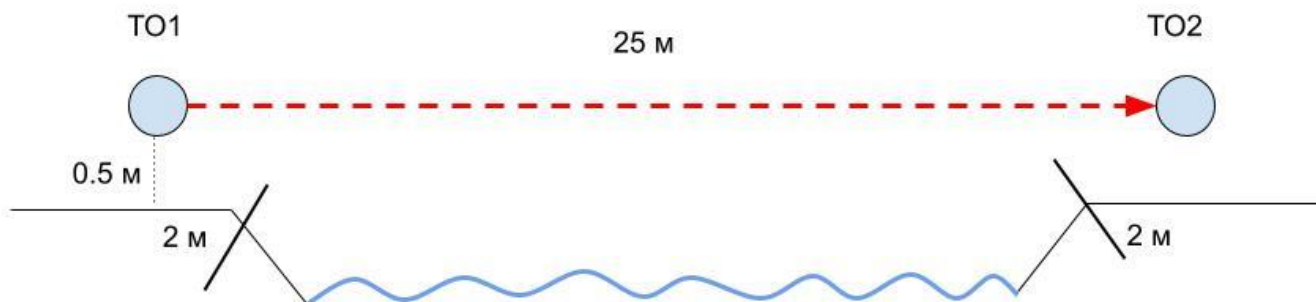
Оборудование этапа:

ИС – БЗ, ТО1 – горизонтальная опора, КЛ – начало ОЗ.

ЦС – БЗ, ТО2 – горизонтальная опора, КЛ – окончание ОЗ.

Действия: движение первого участника по п. 7.1 (по п. 7.1.3 расстояние между участниками до 2 метров), организация перил по п. 7.6, движение остальных участников по п. 7.8, снятие перил по п. 7.6.15.

Обратное движение: по п. 7.8.



ФИНИШ