



Всероссийские соревнования по спортивному туризму XVIII Кубок памяти К. П. Хомякова на пешеходных дистанциях

Республика Башкортостан, пос. Юматово, ДТСОЛ «Локомотив»
20-25 октября 2021 года

УСЛОВИЯ ПРОВЕДЕНИЯ СОРЕВНОВАНИЙ В ДИСЦИПЛИНЕ «ДИСТАНЦИЯ – ПЕШЕХОДНАЯ – ГРУППА» (5 класс) (короткая)

Длина дистанции: указана на схеме дистанции.
Количество этапов: 12.
Общее контрольное время: 120 минут.

Ссылки даны на пункты Правил вида спорта «спортивный туризм» (раздел 3, часть 7).
При подведении итогов применяется п. 6.2.8(а).
По п. 1.3.1.4 обеспечение участника ВКС не требуется.
При движении по КОД допускается перемещение участника как в сторону ИС, так и в сторону ЦС этапа.
Заполнение и сдача декларации не требуется.

ПЕРЕЧЕНЬ ЭТАПОВ, ПАРАМЕТРЫ, ОБОРУДОВАНИЕ И УСЛОВИЯ ПРОХОЖДЕНИЯ

Блок этапов 1-3. Переправа по параллельным перилам – Навесная переправа – Спуск по перилам. КВ – 15 минут.

Участники проходят блок этапов следующим образом:

- 1) Первый участник проходит этап 1 по судейским перилам, группа организует командные перила этапа 1 на ТО2.
 - 2) Команда восстанавливает судейские перила этапа 2 на ТО1 на нижней опоре, второй участник проходит этап 2 по судейским перилам, группа организует командные перила этапа 2 на ТО3, второй участник проходит этап 3.
 - 3) Третий участник проходит этап 1 по командным перилам.
 - 4) Четвёртый участник проходит этап 2 по командным перилам, проходит этап 3.
- Разрешено менять порядок прохождения блока этапов на усмотрение группы.

Этап 1. Переправа по параллельным перилам.

Оборудование этапа:

ИС: БЗ, ТО1 – по 1 судейскому карабину на верхней и нижней опоре и горизонтальные опоры, КЛ – начало ОЗ.

Судейские перила (они же ПОД).

ЦС: БЗ, ТО2 – по 1 судейскому карабину на верхней и нижней опоре и горизонтальная опора, КЛ – окончание ОЗ.

Действия: движение первого участника по п. 7.8 по судейским перилам, организация верхних перил по п. 7.6, движение третьего участника по п. 7.8 по судейским нижним и командным верхним перилам, снятие перил по п. 7.6.15 либо по п. 7.6.17.

Обратное движение: по п. 7.8 по ПОД.

Этап 2. Навесная переправа.

Оборудование этапа:

ИС: БЗ, ТО1 – по 1 судейскому карабину на верхней и нижней опоре и горизонтальные опоры, КЛ – окончание ОЗ.

Судейские перила для восстановления (они же ПОД).

ЦС: ОЗ, ТО3 – 3 судейских карабина.

Действия: восстановление перил по п. 7.6.12 на ТО на нижней опоре, движение второго участника по п. 7.9 (7.9.4(а)) по судейским перилам, организация перил по п. 7.6 (на ТО1 – на нижней опоре), движение второго участника по п. 7.9 (7.9.4(а)) по своим перилам, снятие перил по п. 7.6.15 либо по п. 7.6.17.

Обратное движение: по п. 7.9 (7.9.4(в)) по ПОД.

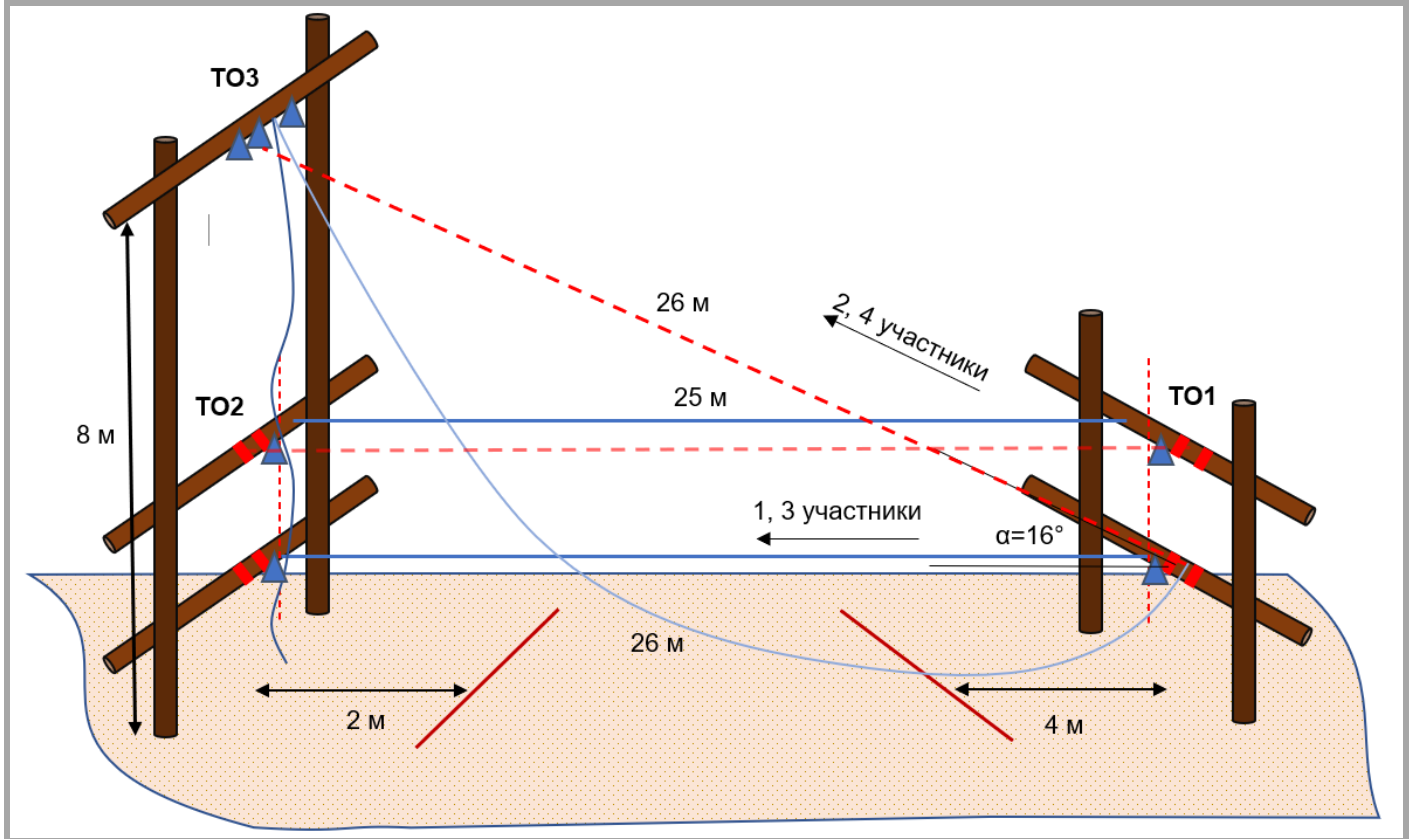
Этап 3. Спуск по перилам.

Оборудование этапа:

ИС: ОЗ, ТО3 – 3 судейских карабина.

Судейские перила (они же ПОД).

ЦС: БЗ, ТО2 – по 1 судейскому карабину на верхней и нижней опоре и горизонтальные опоры.
Действия: организация перил по п. 7.6, движение участников по п. 7.12, снятие перил по п. 7.6.15.
Обратное движение: по п. 7.10 по ПОД.



Этап 4. Переправа по бревну. КВ – 12 минут.

Оборудование этапа:

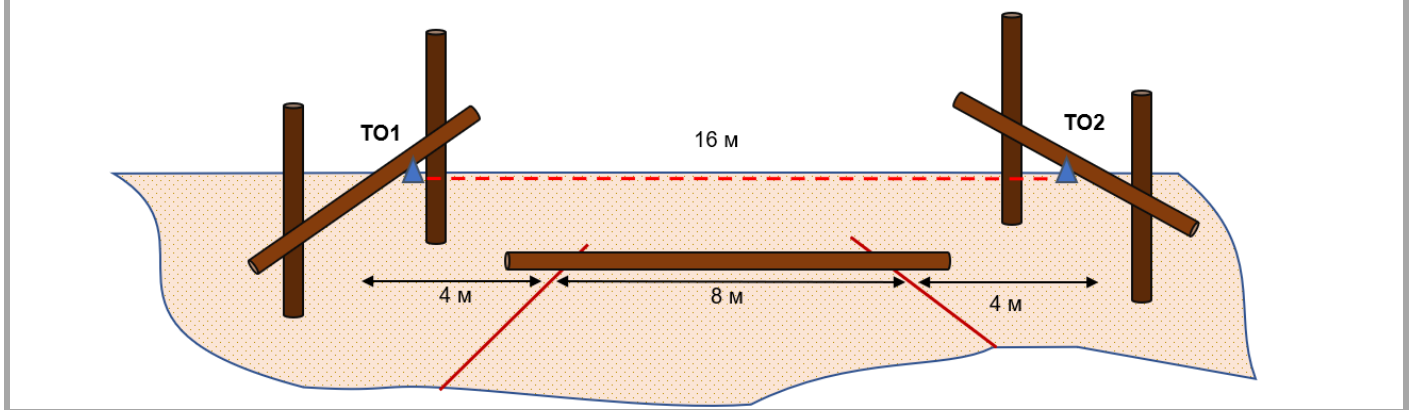
ИС: БЗ, ТО1 – 1 судейский карабин, КЛ – начало ОЗ.

КОД – вдоль нитки этапа.

ЦС: БЗ, ТО2 – 1 судейский карабин, КЛ – окончание ОЗ.

Действия: движение первого участника по п. 7.3 ногами по бревну, организация перил по п. 7.6, движение остальных участников по п. 7.8 ногами по бревну, снятие перил по п. 7.6.15.

Обратное движение: по КОД не регламентировано.



Блок этапов 5-6. Подъём по перилам – Спуск по наклонной навесной переправе. КВ – 15 минут.

Участники проходят блок этапов в следующем порядке:

- 1) Первый участник переходит на ЦС этапа 6 по земле вдоль нитки этапа и закрепляет на ТО2 перила этапа 6.
 - 2) Второй участник проходит этап 5 и закрепляет на ТО1 перила этапов 5 и 6.
 - 3) Группа организует перила этапа 6.
 - 4) Второй участник проходит этап 6.
 - 5) Остальные участники проходят этапы 5 и 6 последовательно.
- Допускается одновременное выполнение действий 1 и 2.

Этап 5. Подъём по перилам.Оборудование этапа:

ИС: БЗ, КЛ – граница ОЗ.

Судейские перила для первого участника (они же ПОД).

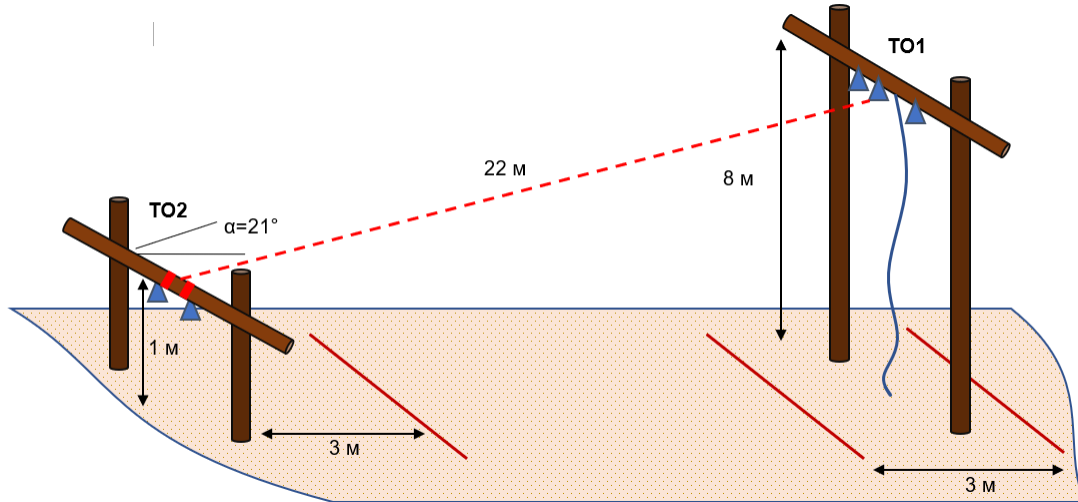
ЦС: ОЗ, ТО1 – 3 судейских карабина.

Действия: движение первого участника по п. 7.10 по судейским перилам, организация перил по п. 7.6, движение остальных участников по п. 7.11 (7.11.1(б)) по своим перилам, снятие перил по п. 7.6.17.Обратное движение: по п. 7.12 по ПОД.**Этап 6. Спуск по наклонной навесной переправе.**Оборудование этапа:

ИС: ОЗ, ТО1 – 3 судейских карабина.

КОД – вдоль нитки этапа.

ЦС: БЗ, ТО2 – 2 судейских карабина, горизонтальная опора, КЛ – окончание ОЗ.

Действия: организация перил по п. 7.6, движение участников по п. 7.9 (7.9.4(в)), снятие перил по п. 7.6.15.Обратное движение: по п. 7.9 (7.9.4(а)) или по КОД не регламентировано на ИС этапа 5, далее по условиям этапа 5.**Блок этапов 7-9. Подъём по перилам – Подъём по наклонной навесной переправе – Спуск по перилам. КВ – 15 минут.**

Участники проходят блок этапов в следующем порядке:

- 1) Первый участник переходит по земле на ИС этапа 7.
- 2) Первый участник проходит этап 7, закрепляет на ТО2 перила этапов 8 и 9.
- 3) Группа организует перила этапа 8.
- 4) Первый участник проходит этап 9.
- 5) Остальные участники проходят этапы 8 и 9 последовательно.

Этап 7. Подъём по перилам.Оборудование этапа:

ИС: БЗ, КЛ – граница ОЗ.

Судейские перила (они же ПОД).

ЦС: ОЗ, ТО2 – 3 судейских карабина.

Действия: движение участника по п. 7.10 по судейским перилам.Обратное движение: по п. 7.12 по ПОД.**Этап 8. Подъём по наклонной навесной переправе.**Оборудование этапа:

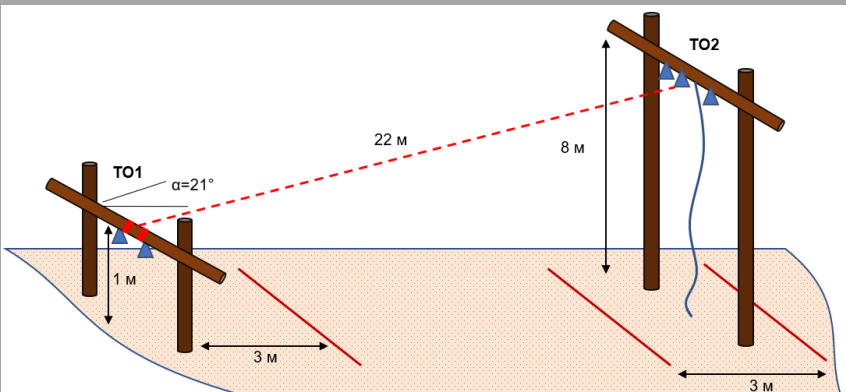
ИС: БЗ, ТО1 – 2 судейских карабина, горизонтальная опора, КЛ – начало ОЗ.

ЦС: ОЗ, ТО2 – 3 судейских карабина.

Действия: организация перил по п. 7.6, движение участников по п. 7.9 (7.9.4.4), снятие перил по п. 7.6.15 (допускается с ЦС этапа 8, во время движения по этапу 9, а также с ЦС этапа 9).Обратное движение: по п. 7.9 (7.9.4(в)) или по условиям этапа 9, затем по земле вдоль нитки этапа на ИС этапа 8.**Этап 9. Спуск по перилам.**Оборудование этапа:

ИС: ОЗ, ТО2 – 3 судейских карабина. ПОД.

ЦС: БЗ, КЛ – граница ОЗ.

Действия: организация перил по п. 7.6, движение участников по п. 7.12 по своим перилам, снятие перил по п. 7.6.15.Обратное движение: по п. 7.10 по ПОД.

Блок этапов 10-12. Подъём по перилам – Спуск по перилам – Переправа методом «вертикальный маятник». КВ – 12 минут.

- 1) Первый участник проходит этап 10, организует перила этапа 11 (этапа 12), проходит этап 11.
- 2) Первый участник переходит на ИС этапа 12.
- 3) Участники проходят этап 12.

Во время выполнения действий 1-2 первым участником остальные участники остаются в БЗ-1.

Этап 10. Подъём по перилам.

Оборудование этапа:

ИС: БЗ 2.

Судейские перила (они же ПОД).

ЦС: ОЗ, ТО1 – 2 судейских карабина.

Действия: движение участника по п. 7.10 по судейским перилам.

Обратное движение: по п. 7.12 по ПОД.

Этап 11. Спуск по перилам.

Оборудование этапа:

ИС: ОЗ, ТО1 – 2 судейских карабина.

ПОД.

ЦС: БЗ 2.

Действия: организация перил по п. 7.6, движение участника по п. 7.12 по своим перилам. Снятие перил не производится.

Обратное движение: по п. 7.10 по ПОД.

Этап 12. Переправа методом «вертикальный маятник».

Оборудование этапа:

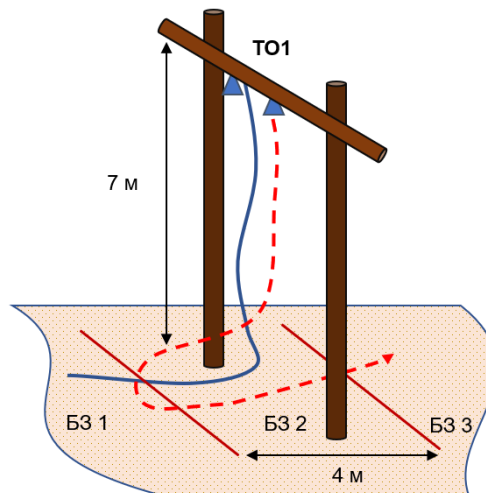
ИС: БЗ 1, КЛ – граница ОЗ.

КОД – вдоль нитки этапа.

ЦС: БЗ 3, КЛ – граница ОЗ.

Действия: организация перил по п. 7.6, движение участников по п. 7.15 (7.15.2(a)) по своим перилам, снятие перил по п. 7.6.15.

Обратное движение: по п. 7.15 (7.15.2(a)) по своим перилам или по КОД.



ФИНИШ