



Всероссийские соревнования по спортивному туризму
XVIII Кубок памяти К. П. Хомякова
на пешеходных дистанциях

Республика Башкортостан, пос. Юматово, ДТСОЛ «Локомотив»
20-25 октября 2021 года

**УСЛОВИЯ ПРОВЕДЕНИЯ СОРЕВНОВАНИЙ В ДИСЦИПЛИНЕ
«ДИСТАНЦИЯ – ПЕШЕХОДНАЯ» (5 класс)
(короткая)**

Длина дистанции: указана на схеме дистанции.
Количество этапов: 12.
Общее контрольное время: 60 минут.

Ссылки даны на пункты Правил вида спорта «спортивный туризм» (раздел 3, часть 7).
При подведении итогов применяется п. 6.2.8(а).
При движении по КОД допускается перемещение участника как в сторону ИС, так и в сторону ЦС этапа.
Заполнение и сдача декларации не требуется.

ПЕРЕЧЕНЬ ЭТАПОВ, ПАРАМЕТРЫ, ОБОРУДОВАНИЕ И УСЛОВИЯ ПРОХОЖДЕНИЯ

Блок этапов 1-4. Переправа по параллельным перилам – Подъём по перилам – Навесная переправа – Переправа по параллельным перилам. КВ – 10 минут.

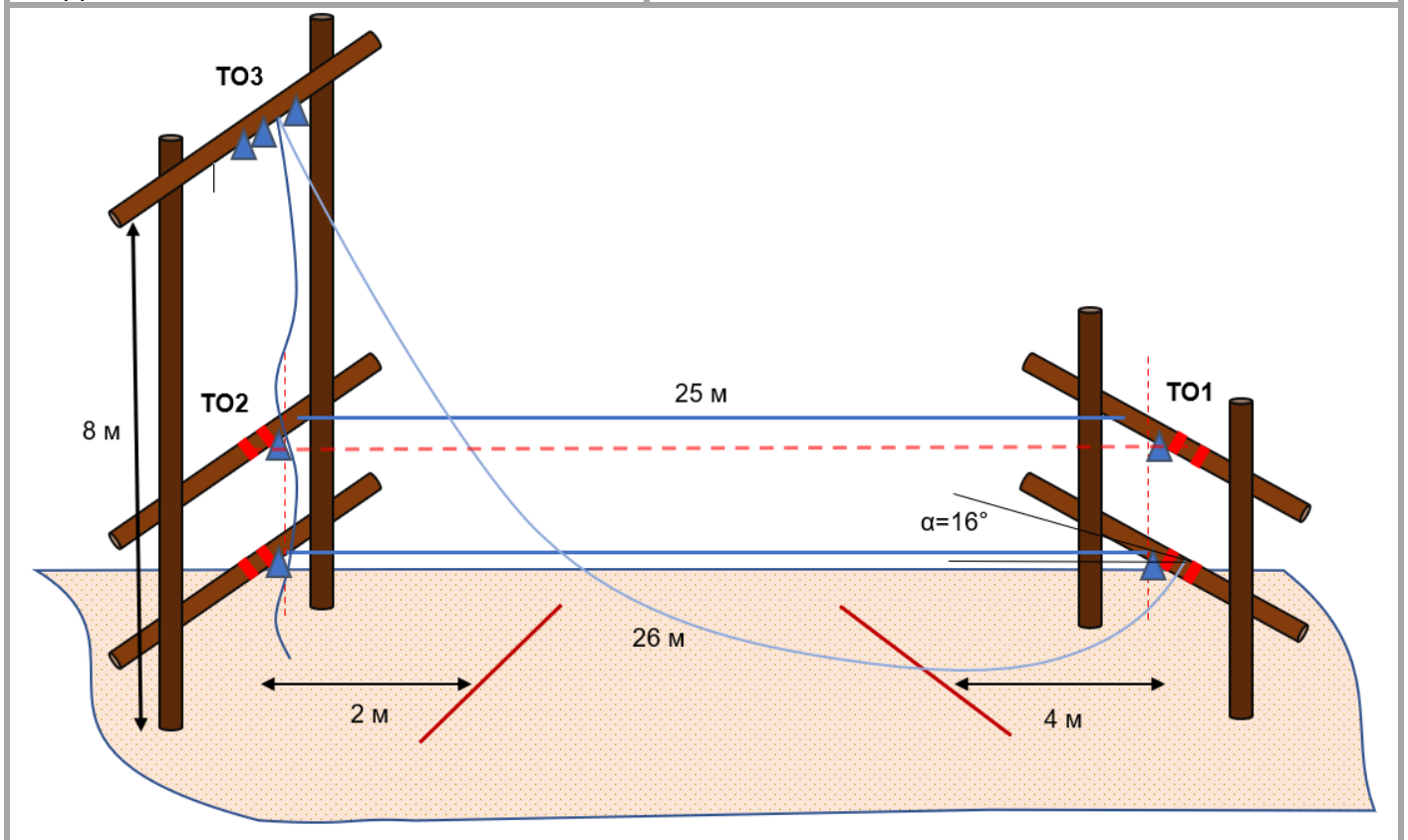
Участник проходит блок этапов в следующем порядке:

- 1) Закрепляет верхние перила этапа 4 на ТО1, восстанавливает перила этапа 3 на ТО на нижней опоре.
- 2) Проходит этап 1, закрепляет перила этапа 4 на ТО2.
- 3) Проходит этапы 2, 3, 4.

<p>Этап 1. Переправа по параллельным перилам. <u>Оборудование этапа:</u> ИС: БЗ, ТО1 – по 1 судейскому карабину на верхней и нижней опоре и горизонтальные опоры, КЛ – начало ОЗ. Судейские перила (они же ПОД). ЦС: БЗ, ТО2 – по 1 судейскому карабину на верхней и нижней опоре и горизонтальная опора, КЛ – окончание ОЗ. <u>Действия:</u> движение участника по п. 7.8 по судейским перилам. <u>Обратное движение:</u> по п. 7.8 по ПОД.</p>	<p>Этап 2. Подъём по перилам. <u>Оборудование этапа:</u> ИС: БЗ, ТО2 – по 1 судейскому карабину на верхней и нижней опоре и горизонтальные опоры. Судейские перила (они же ПОД). ЦС: ОЗ, ТО3 – 3 судейских карабина. <u>Действия:</u> движение участника по п. 7.10 по судейским перилам. <u>Обратное движение:</u> по п. 7.10 по ПОД.</p>
<p>Этап 3. Навесная переправа. <u>Оборудование этапа:</u> ИС: ОЗ, ТО3 – 3 судейских карабина. Судейские перила для восстановления (они же ПОД). ЦС: БЗ, ТО1 – по 1 судейскому карабину на верхней и нижней опоре и горизонтальные опоры, КЛ – окончание ОЗ. <u>Действия:</u> восстановление перил по п. 7.6.12 на ТО на нижней опоре, организация перил для дополнительной самостраховки по п. 7.6, движение участника по п. 7.9</p>	<p>Этап 4. Переправа по параллельным перилам. <u>Оборудование этапа:</u> ИС: БЗ, ТО1 – по 1 судейскому карабину на верхней и нижней опоре и горизонтальные опоры, КЛ – начало ОЗ. Судейские нижние перила. ПОД (судейские перила). ЦС: БЗ, ТО2 – по 1 судейскому карабину на верхней и нижней опоре и горизонтальная опора, КЛ – окончание ОЗ. <u>Действия:</u> организация верхних перил по п. 7.6, движение участника по п. 7.8 по судейским нижним и своим верхним перилам, снятие перил по п.</p>

(7.9.4(б)), снятие перил по п. 7.6.15.
Обратное движение: по п. 7.9 (7.9.4(а)) по ПОД.

7.6.15.
Обратное движение: по п. 7.8 по ПОД.



Блок этапов 5-6. Переправа по бревну методом «горизонтальный маятник» – Переправа по бревну. КВ – 5 минут.

Участник проходит блок этапов в следующем порядке:

- 1) Закрепляет на ТО1 перила этапа 6, а на ТО3 – перила этапа 5.
- 2) Проходит этап 5, проходит этап 6.

Этап 5. Переправа по бревну методом «горизонтальный маятник».

Оборудование этапа:

ИС: БЗ, ТО1 – 1 судейский карабин для перил этапа 6, ТО3 – 1 судейский карабин для перил горизонтального маятника, КЛ – начало ОЗ.

КОД – вдоль нитки этапа.

ЦС: БЗ, ТО2 – 1 судейский карабин, КЛ – окончание ОЗ.

Действия: организация перил для горизонтального маятника по п. 7.6, движение участника по п. 7.14 по своим перилам, снятие перил по п. 7.6.15 с ЦС этапа 5 или по п. 7.6.17.

Обратное движение: по КОД не регламентировано.

Этап 6. Переправа по бревну.

Оборудование этапа:

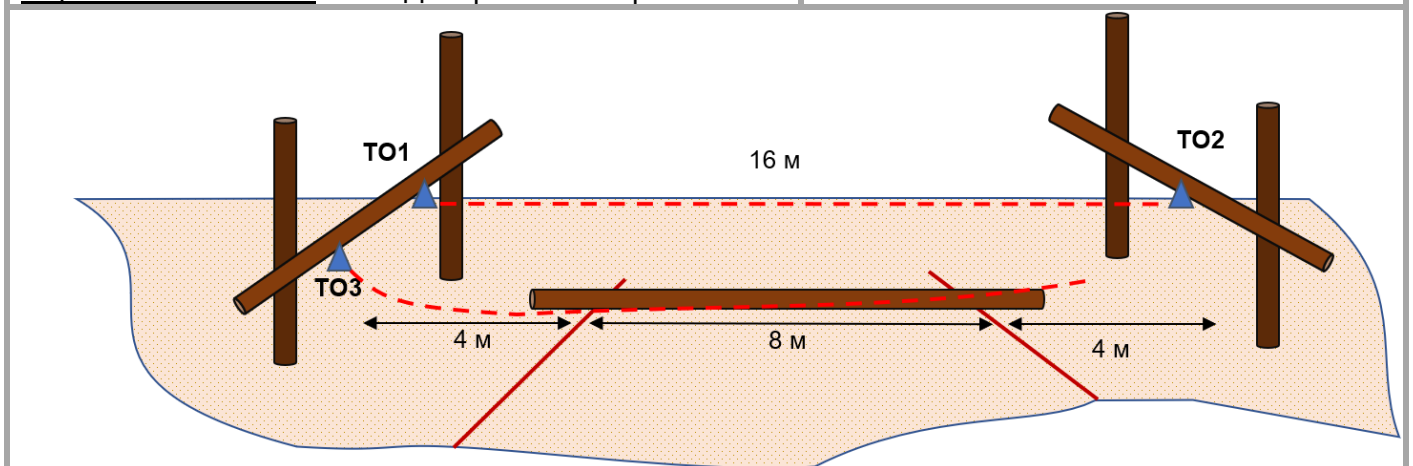
ИС: БЗ, ТО2 – 1 судейский карабин, КЛ – начало ОЗ.

КОД – вдоль нитки этапа.

ЦС: БЗ, ТО1 – 1 судейский карабин, КЛ – окончание ОЗ.

Действия: организация перил по п. 7.6, движение участника по п. 7.8 по своим перилам, снятие перил по п. 7.6.15.

Обратное движение: по КОД не регламентировано.



Блок этапов 7-10. Подъём по перилам – Спуск по перилам – Подъём по наклонной навесной переправе – Спуск по перилам. КВ – 10 минут.

Участник проходит блок этапов в следующем порядке:

- 1) Проходит этап 7, закрепляет на ТО 2 перила этапов 8, 9.
- 2) Проходит этап 8, переходит на ИС этапа 9 по земле вдоль нитки этапа.
- 3) Проходит этапы 9, 10.

Этап 7. Подъём по перилам.

Оборудование этапа:

ИС: БЗ, КЛ – граница ОЗ.

Судейские перила (они же ПОД).

ЦС: ОЗ, ТО2 – 3 судейских карабина.

Действия: движение участника по п. 7.10 по судейским перилам.

Обратное движение: по п. 7.10 по ПОД.

Этап 8. Спуск по перилам.

Оборудование этапа:

ИС: ОЗ, ТО2 – 3 судейских карабина.

ПОД.

ЦС: БЗ, КЛ – граница ОЗ.

Действия: организация перил по п. 7.6, движение участника по п. 7.10 по своим перилам, снятие перил допускается не производить либо осуществляется по п. 7.6.15.

Обратное движение: по п. 7.10 по ПОД.

Этап 9. Подъём по наклонной навесной переправе.

Оборудование этапа:

ИС: БЗ, ТО1 – 2 судейских карабина,

горизонтальная опора, КЛ – начало ОЗ.

ЦС: ОЗ, ТО2 – 3 судейских карабина.

Действия: организация перил по п. 7.6, движение участника по п. 7.9 (7.9.4.(а)), снятие перил по п. 7.6.15 (допускается с ЦС этапа 9, во время движения по этапу 10, а также с ЦС этапа 10).

Обратное движение: по п. 7.9 (7.9.4(б)) с дополнительной самостраховкой к своим перилам или по условиям этапа 10, затем по земле вдоль нитки этапа на ИС этапа 9.

Этап 10. Спуск по перилам.

Оборудование этапа:

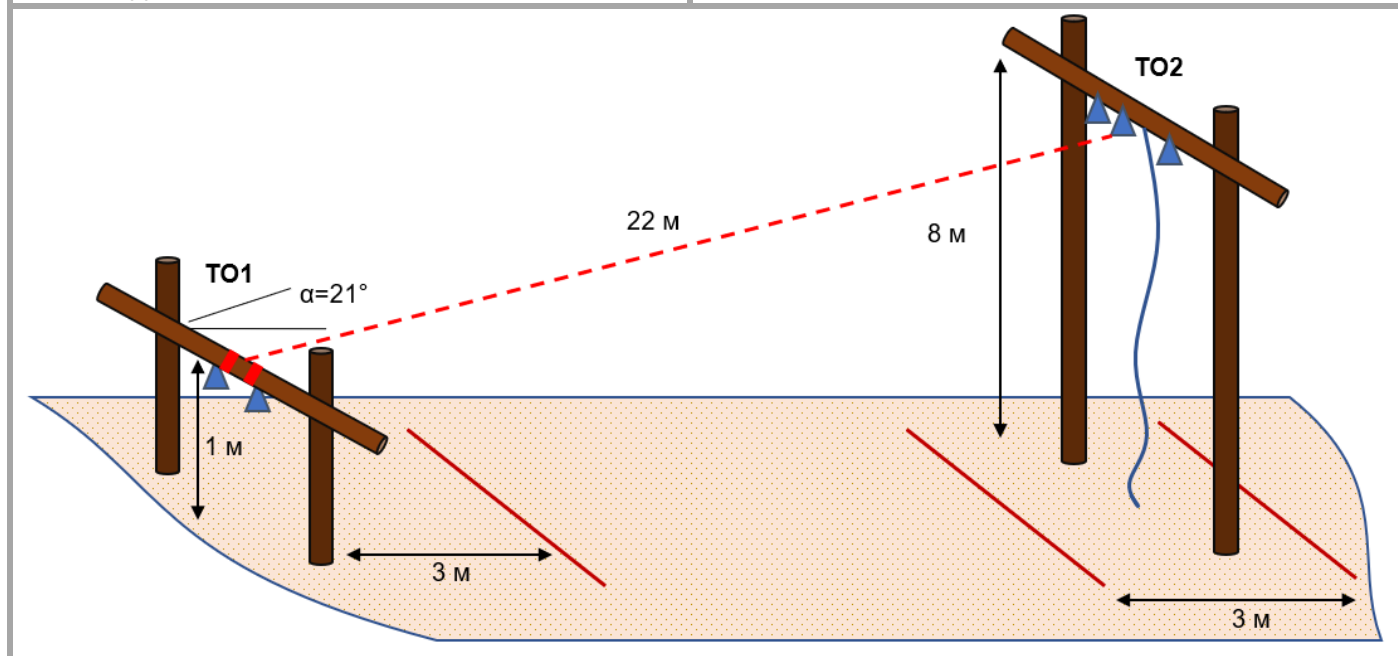
ИС: ОЗ, ТО2 – 3 судейских карабина.

Судейские перила (они же ПОД).

ЦС: БЗ, КЛ – граница ОЗ.

Действия: движение участника по п. 7.10 по судейским перилам.

Обратное движение: по п. 7.10 по ПОД.



Блок этапов 11-12. Подъём по перилам – Спуск по наклонной навесной переправе. КВ – 10 минут.

Участник проходит блок этапов в следующем порядке:

- 1) Закрепляет перила этапа 12 на ТО2.
- 2) Переходит на ИС этапа 11 по земле вдоль нитки этапа.
- 3) Проходит этап 11, этап 12.

Этап 11. Подъём по перилам.

Оборудование этапа:

ИС: БЗ, КЛ – граница ОЗ.

Судейские перила (они же ПОД).

ЦС: ОЗ, ТО1 – 3 судейских карабина.

Действия: движение участника по п. 7.10 по судейским перилам.

Обратное движение: по п. 7.10 по ПОД.

Этап 12. Спуск по наклонной навесной переправе.

Оборудование этапа:

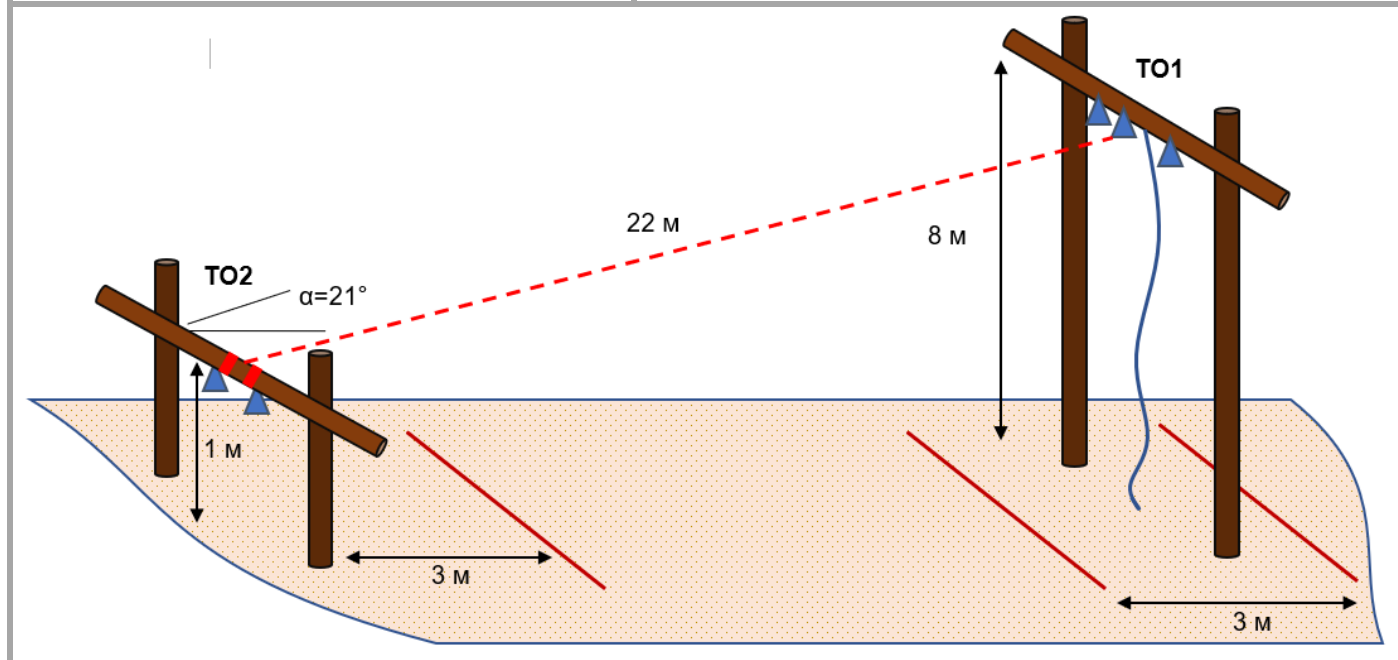
ИС: ОЗ, ТО1 – 3 судейских карабина.

Судейские перила для дополнительной самостраховки. КОД – вдоль нитки этапа.

ЦС: БЗ, ТО2 – 2 судейских карабина, горизонтальная опора, КЛ – окончание ОЗ.

Действия: организация перил по п. 7.6, движение участника по п. 7.9 (7.9.4(б)) (дополнительная самостраховка осуществляется к судейским перилам), снятие перил по п. 7.6.15.

Обратное движение: по п. 7.9 (7.9.4(а)) или по КОД не регламентировано на ИС этапа 11, далее по условиям этапа 11.



ФИНИШ