



Всероссийские соревнования по спортивному туризму XVIII Кубок памяти К. П. Хомякова на пешеходных дистанциях

Республика Башкортостан, пос. Юматово, ДТСОЛ «Локомотив»
20-25 октября 2021 года

УСЛОВИЯ ПРОВЕДЕНИЯ СОРЕВНОВАНИЙ В ДИСЦИПЛИНЕ «ДИСТАНЦИЯ – ПЕШЕХОДНАЯ – СВЯЗКА» (5 класс) (длинная)

Длина дистанции: указана на схеме дистанции.
Количество этапов: 11.
Общее контрольное время: 3 часа 30 минут.

Ссылки даны на пункты Правил вида спорта «спортивный туризм» (раздел 3, часть 7).
При подведении итогов применяется п. 6.2.8(а).
По п 1.3.1.4 обеспечение участника ВКС не требуется.
При движении по КОД допускается перемещение участника как в сторону ИС, так и в сторону ЦС этапа.
Заполнение и сдача декларации не требуется.

ПЕРЕЧЕНЬ ЭТАПОВ, ПАРАМЕТРЫ, ОБОРУДОВАНИЕ И УСЛОВИЯ ПРОХОЖДЕНИЯ

Блок этапов 1-4. Переправа по параллельным перилам – Подъём по перилам – Навесная переправа – Переправа по параллельным перилам. КВ – 10 минут.

Участники проходят блок этапов в следующем порядке:

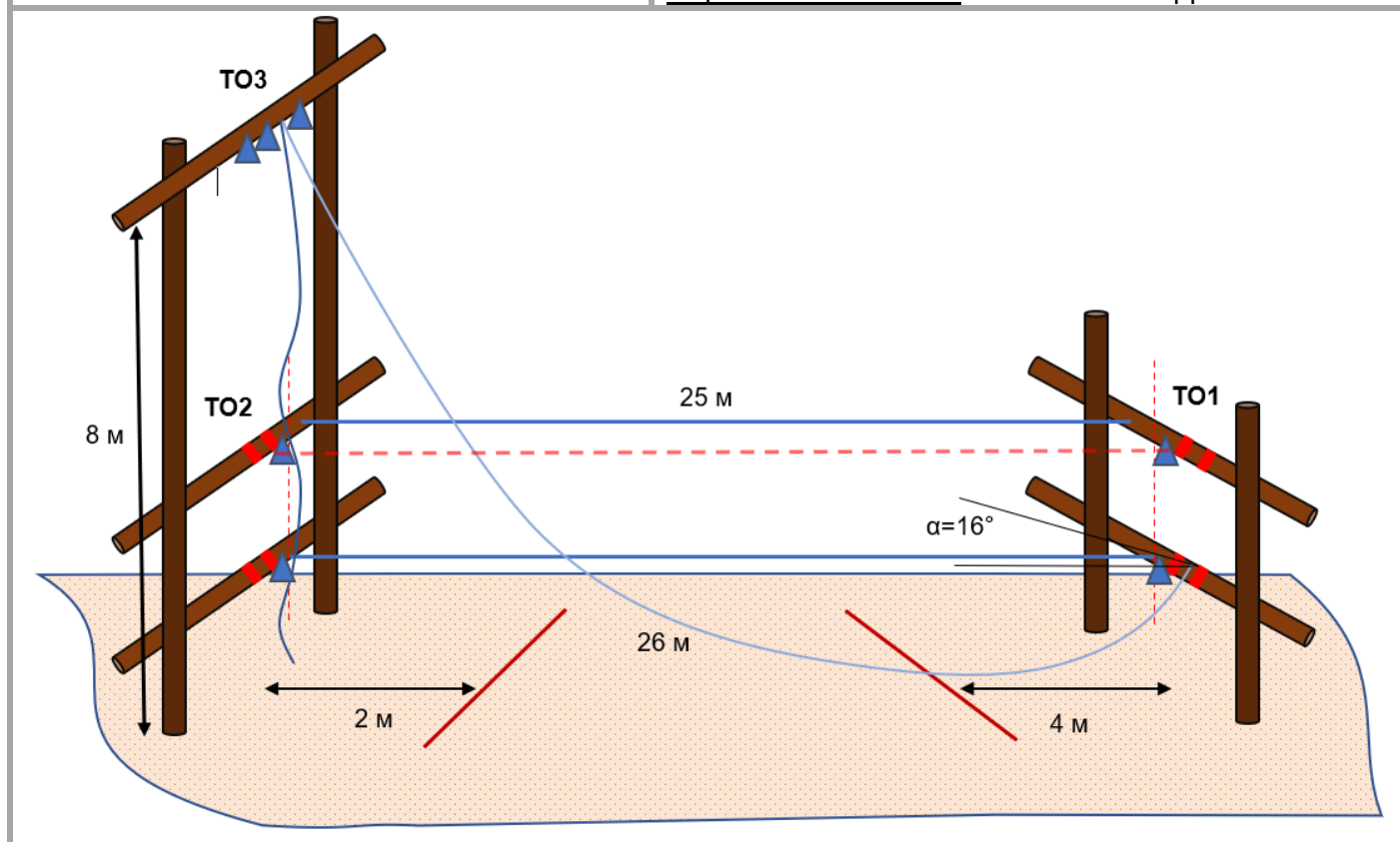
- 1) Закрепляют верхние перила этапа 4 на ТО1, восстанавливают перила этапа 3 на ТО1 на нижней опоре.
- 2) Проходят этап 1, закрепляют перила этапа 4 на ТО2.
(допускается одновременное выполнение пунктов 1 и 2).
- 3) Проходят этапы 2, 3 (запрещается начало движения по этапу 2 до прохождения обоими участниками этапа 1).
- 4) Проходят этап 4 (запрещается начало движения по этапу 4 до прохождения обоими участниками этапа 3).

<p>Этап 1. Переправа по параллельным перилам. <u>Оборудование этапа:</u> ИС: БЗ, ТО1 – по 1 судейскому карабину на верхней и нижней опоре и горизонтальные опоры, КЛ – начало ОЗ. Судейские перила (они же ПОД). ЦС: БЗ, ТО2 – по 1 судейскому карабину на верхней и нижней опоре и горизонтальная опора, КЛ – окончание ОЗ. <u>Действия:</u> движение участников по п. 7.8 по судейским перилам. <u>Обратное движение:</u> по п. 7.8 по ПОД.</p>	<p>Этап 2. Подъём по перилам. <u>Оборудование этапа:</u> ИС: БЗ, ТО2 – по 1 судейскому карабину на верхней и нижней опоре и горизонтальные опоры. Судейские перила (они же ПОД). ЦС: ОЗ, ТО3 – 3 судейских карабина. <u>Действия:</u> движение первого участника по п. 7.10 по судейским перилам, второго участника по п. 7.11 (7.11.1(б)) по судейским перилам. <u>Обратное движение:</u> по п. 7.12 по ПОД.</p>
<p>Этап 3. Навесная переправа. <u>Оборудование этапа:</u> ИС: ОЗ, ТО3 – 3 судейских карабина. Судейские перила для восстановления (они же ПОД). ЦС: БЗ, ТО1 – по 1 судейскому карабину на верхней и нижней опоре и горизонтальные опоры, КЛ – окончание ОЗ.</p>	<p>Этап 4. Переправа по параллельным перилам. <u>Оборудование этапа:</u> ИС: БЗ, ТО1 – по 1 судейскому карабину на верхней и нижней опоре и горизонтальные опоры, КЛ – начало ОЗ. Судейские нижние перила. ПОД (судейские перила). ЦС: БЗ, ТО2 – по 1 судейскому карабину на верхней и нижней опоре и горизонтальная опора, КЛ –</p>

Действия: восстановление перил по п. 7.6.12 на ТО на нижней опоре, движение участника по п. 7.9 (7.9.4(в)).
Обратное движение: по п. 7.9 (7.9.4(а)) по ПОД.

окончание ОЗ.

Действия: организация верхних перил по п. 7.6, движение участников по п. 7.8 по судейским нижним и своим верхним перилам, снятие перил по п. 7.6.15.
Обратное движение: по п. 7.8 по ПОД.



Этап 5. Навесная переправа. КВ – 8 минут.

Оборудование этапа:

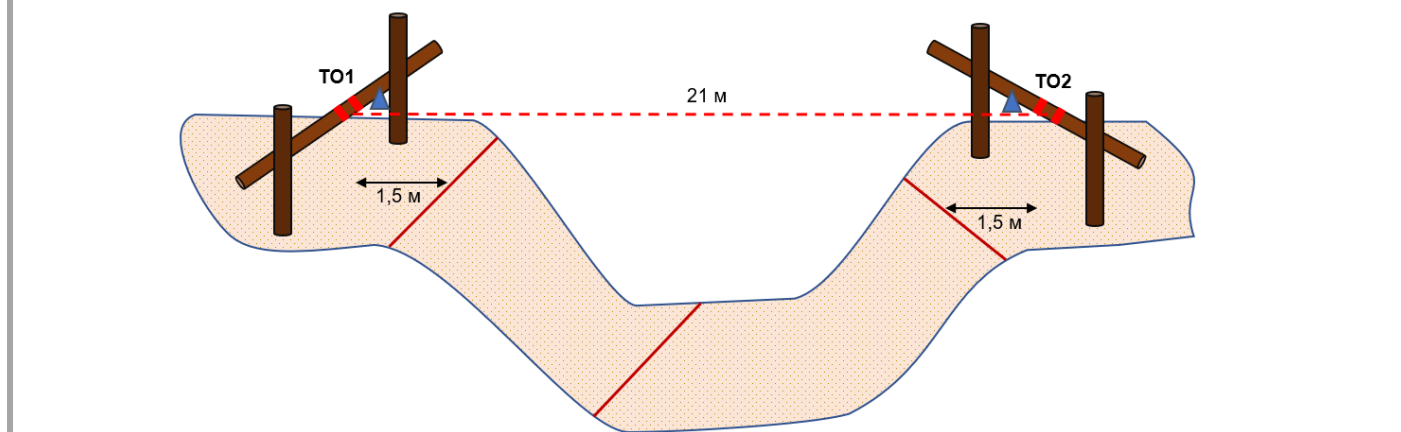
ИС: БЗ, ТО1 – 1 судейский карабин, горизонтальная опора, КЛ – начало ОЗ.

КОД – вдоль нитки этапа.

ЦС: БЗ, ТО2 – горизонтальная опора, КЛ – окончание ОЗ.

Действия: движение первого участника по п. 7.3 до КЛ на дне оврага, организация перил по п. 7.6, движение второго участника по п. 7.9, снятие перил по п. 7.6.15.

Обратное движение: по КОД не регламентировано.



Блок этапов 6-8. Подъём по перилам – Подъём по наклонной навесной переправе – Спуск по перилам. КВ – 10 минут.

Участники проходят блок этапов в следующем порядке:

- 1) Первый участник переходит по земле на ИС этапа 6.
- 2) Первый участник проходит этап 6, закрепляет на ТО2 перила этапа 7.
- 3) Первый участник проходит этап 8.
- 3) Второй участник проходит этапы 7, 8.

Этап 6. Подъём по перилам.Оборудование этапа:

ИС: БЗ, КЛ – граница ОЗ.

Судейские перила (они же ПОД).

ЦС: ОЗ, ТО2 – 3 судейских карабина.

Действия: движение участника по п. 7.10 по судейским перилам.Обратное движение: по п. 7.12 по ПОД.**Этап 7. Подъём по наклонной навесной переправе.**Оборудование этапа:

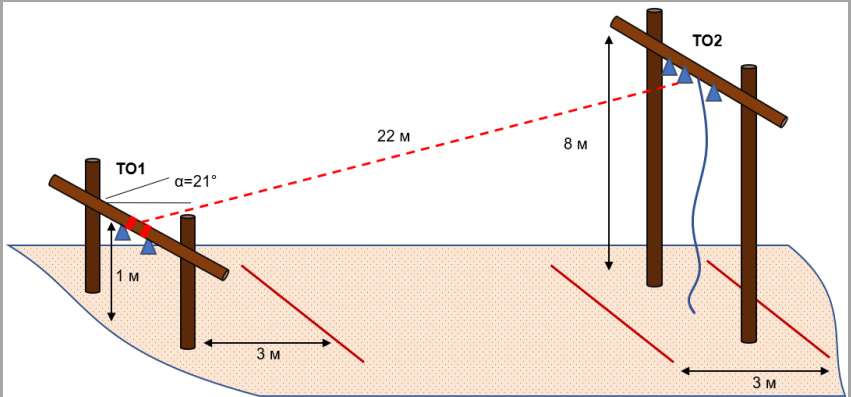
ИС: БЗ, ТО1 – 2 судейских карабина, горизонтальная опора, КЛ – начало ОЗ.

ЦС: ОЗ, ТО2 – 3 судейских карабина.

Действия: организация перил по п. 7.6, движение участника по п. 7.9 (7.9.4.4), снятие перил по п. 7.6.15 (допускается с ЦС этапа 7, во время движения по этапу 8, а также с ЦС этапа 8).Обратное движение: по п. 7.9 (7.9.4(в)) или по условиям этапа 8, затем по земле вдоль нитки этапа на ИС этапа 7.**Этап 8. Спуск по перилам.**Оборудование этапа:

ИС: ОЗ, ТО2 – 3 судейских карабина. ПОД.

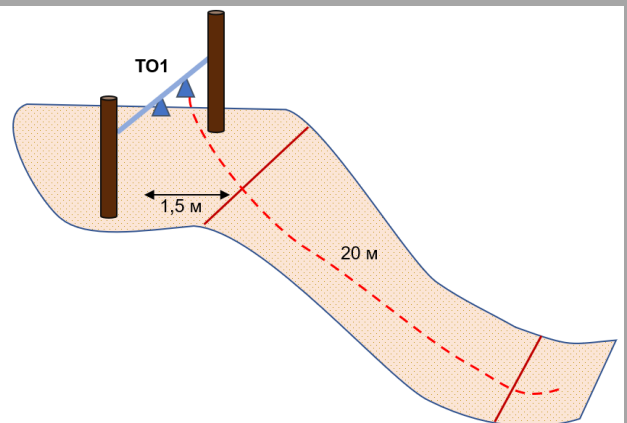
ЦС: БЗ, КЛ – граница ОЗ.

Действия: организация перил по п. 7.6, движение участников по п. 7.12 по своим перилам, снятие перил по п. 7.6.15.Обратное движение: по п. 7.10 по ПОД.**Этап 9. Спуск по склону. КВ – 8 минут.**Оборудование этапа:

ИС: БЗ, ТО1 – 2 судейских карабин, КЛ – начало ОЗ.

ПОД – справа и слева от этапа.

ЦС: БЗ, КЛ – окончание ОЗ.

Действия: организация перил по п. 7.6, движение участников по п. 7.12, снятие перил по п. 7.6.15.Обратное движение: по п. 7.11 (7.11.1(б)) по своим перилам или по п. 7.10 по ПОД.**Блок этапов 10-11. Подъём по перилам – Спуск по наклонной навесной переправе. КВ – 10 минут.**

Участники проходят блок этапов в следующем порядке:

- 1) Закрепляют перила этапа 11 на ТО2.
- 2) Переходят на ИС этапа 10 по земле вдоль нитки этапа (разрешено выполнение данного пункта вторым участником после выполнения п. 3 первым участником).
- 3) Первый участник проходит этап 10, закрепляет на ТО1 перила этапа 11.
- 4) Первый участник проходит этап 11.
- 4) Второй участник проходит этапы 10, 11.

Этап 10. Подъём по перилам.Оборудование этапа:

ИС: БЗ, КЛ – граница ОЗ.

Судейские перила для первого участника (они же ПОД).

ЦС: ОЗ, ТО1 – 3 судейских карабина.

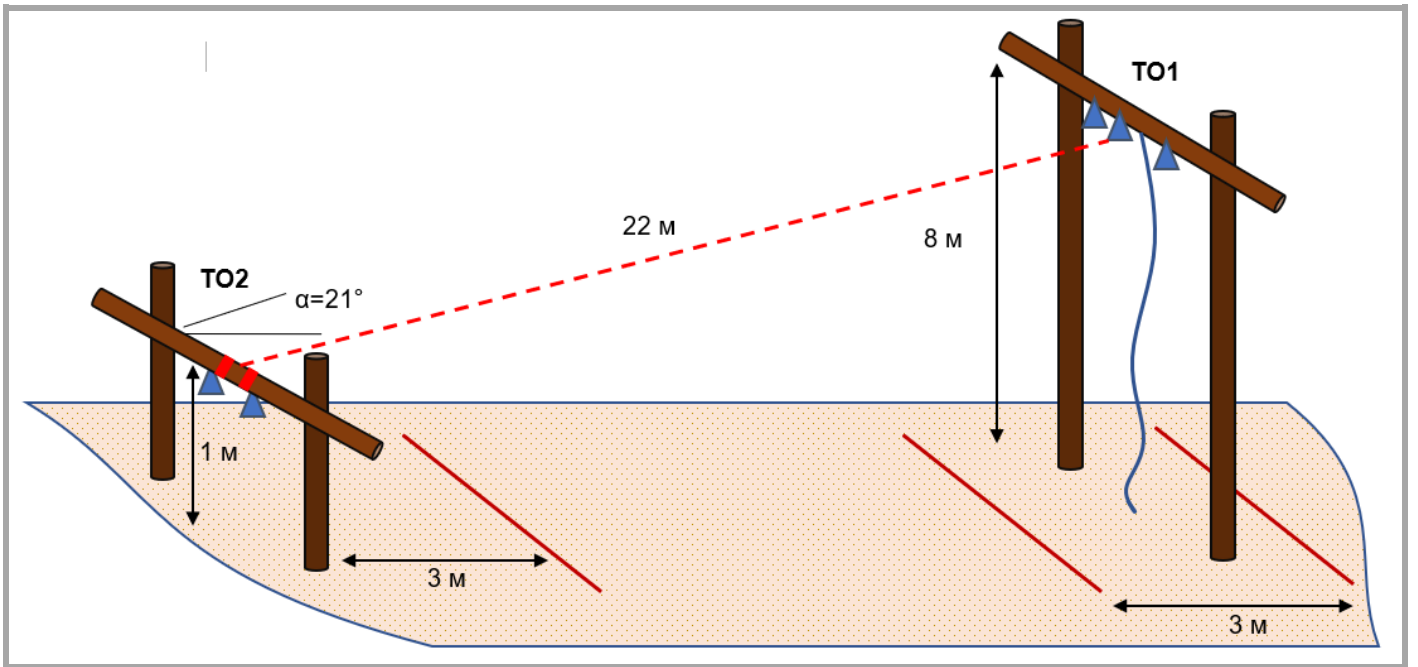
Действия: движение первого участника по п. 7.10 по судейским перилам, организация перил по п. 7.6, движение второго участника по п. 7.11 (7.11.1(б)) по своим перилам, снятие перил по п. 7.6.17.Обратное движение: по п. 7.12 по ПОД.**Этап 11. Спуск по наклонной навесной переправе.**Оборудование этапа:

ИС: ОЗ, ТО1 – 3 судейских карабина.

КОД – вдоль нитки этапа.

ЦС: БЗ, ТО2 – 2 судейских карабина, горизонтальная опора, КЛ – окончание ОЗ.

Действия: организация перил по п. 7.6, движение участников по п. 7.9 (7.9.4(в)), снятие перил по п. 7.6.15.Обратное движение: по п. 7.9 (7.9.4(а)) или по КОД не регламентировано на ИС этапа 10, далее по условиям этапа 10.



ФІНІШ