



# СОРЕВНОВАНИЯ ПО СПОРТИВНОМУ ТУРИЗМУ «ВЕСЕННИЙ ПРИЗЫВ – 2021»

## ВСЕРОССИЙСКИЕ СОРЕВНОВАНИЯ ПО СПОРТИВНОМУ ТУРИЗМУ НА ПЕШЕХОДНЫХ ДИСТАНЦИЯХ СРЕДИ ЮНИОРОВ И ЮНИОРОК

30 апреля – 5 мая 2021 г.

Республика Марий Эл, Медведевский район, п. Куяр, УТБ «Сосновая роща»

### УСЛОВИЯ ПРОХОЖДЕНИЯ ДИСТАНЦИИ «ДИСТАНЦИЯ – ПЕШЕХОДНАЯ – ГРУППА» ДЛИННАЯ

<b>Класс дистанции – 4</b>	<b>Характер маркировки – Красно-белая лента, виборды</b>
<b>Количество этапов – 11</b>	<b>Система оценки нарушений – Бесштрафовая</b>
Дистанция состоит из маркированных участков и участков ориентирования, которые будут указаны на схеме дистанции. Длина дистанции, масштаб, сечение рельефа, формат карты, а также количество КП будут указаны в технической информации.	

#### СТАРТ.

#### **Блок этапов 1-3. Подъем по перилам – Подъем по наклонной навесной переправе – Спуск по наклонной навесной переправе.**

Блок этапов участники преодолевают в следующем порядке:

- 1) Первый участник переходит по земле вдоль нитки блока этапов из БЗ-1 в БЗ-2. Допускается до перехода участника использовать ТО1 (закреплять или пропускать веревки);
- 2) Первый участник проходит этап 1;
- 3) Первый участник закрепляет перила этапа 2 на ТО2;
- 4) Участники организуют перила этапа 2;
- 5) Первый участник проходит этап 3;
- 6) Остальные участники проходят этап 2 и 3.

Выполнение пункта 5 допускается до или вместе с выполнением пункта 4.

#### **Этап 1. Подъем по перилам.**

Параметры:

Длина этапа	Крутизна	Расстояние от перил на ИС до КЛ
7 м	90°	2 м

Оборудование:

ИС: БЗ-2, КЛ – начало ОЗ.

Судейские перила.

ЦС: ОЗ, ТО2 – 4 неразъемных карабина.

Действия: Движение по п.7.10.

Обратное движение: по п.7.12.

#### **Этап 2. Подъем по наклонной навесной переправе.**

Параметры:

Длина этапа	Угол наклона перил	Расстояние от ТО1 до КЛ	Высота ТО1 над землей
15 м	22°	ИС – 3 м	1,5 м

Оборудование:

ИС: БЗ-1, КЛ – начало ОЗ, ТО1 – горизонтальная опора.

ЦС: ОЗ, ТО2 – 4 неразъемных карабина.

Действия: Организация перил по п.7.6. Движение по п.7.9. Снятие перил по п.7.6.15, допускается с ТО2, с ЦС блока этапов или при движении на этапе 3.

Обратное движение: в случае отсутствия возможности вернуться по п.7.9, движение осуществляется по условиям обратного движения этапа 1, далее по земле вдоль нитки этапа в БЗ-1.

### Этап 3. Спуск по наклонной навесной переправе.

#### Параметры:

Длина этапа	Угол наклона перил	Расстояние от ТО2 до КЛ	Высота ТО3 над землей
15 м	22°	ЦС – 3 м	1,5 м

#### Оборудование:

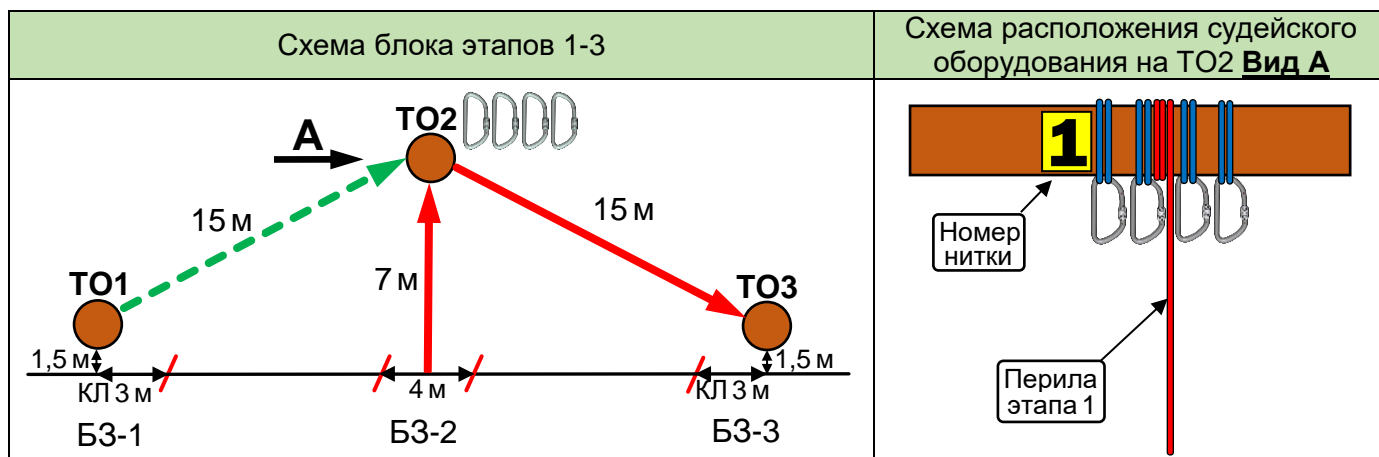
ИС: ОЗ, ТО2 – 4 неразъемных карабина.

Судейские перила.

ЦС: БЗ-3, КЛ – окончание ОЗ, ТО3 – горизонтальная опора.

**Действия:** Движение по п.7.9.

**Обратное движение:** по п.7.9.



### Блок этапов 4-7. Подъем по наклонной навесной переправе – Спуск по перилам – Навесная переправа – Спуск по наклонной навесной переправе.

Блок этапов участники преодолевают в следующем порядке:

- 1) Первый участник проходит этап 4;
- 2) Первый участник закрепляет перила этапа 5 на ТО2, а также закрепляет, при необходимости, перила этапа 6, допускается крепить перила этапа 6 остальным участникам;
- 3) Первый участник проходит этап 5;
- 4) Остальные участники проходят этап 4 и 5;
- 5) Все участники переходят по земле вдоль нитки этапа из БЗ-2 в БЗ-3 (движение не регламентировано);
- 6) Участники организуют перила этапа 6 на ТО3;
- 7) Все участники проходят этап 6 и 7.

### Этап 4. Подъем по наклонной навесной переправе.

#### Параметры:

Длина этапа	Угол наклона перил	Расстояние от ТО1 до КЛ	Высота ТО1 над землей
15 м	20°	ИС – 3 м	1,5 м

#### Оборудование:

ИС: БЗ-1, КЛ – начало ОЗ, ТО1 – горизонтальная опора.

Судейские перила для восстановления – исходное положение перил: веревка завязана с провисом на один штык без контрольного.

ЦС: ОЗ, ТО2 – 4 неразъемных карабина на верхней опоре.

**Действия:** Восстановление перил по п.7.6.12. Движение по п.7.9.

**Обратное движение:** по п.7.9.

### Этап 5. Спуск по перилам.

#### Параметры:

Длина этапа	Крутизна	Расстояние от перил на ЦС до КЛ
6 м	90°	2 м

#### Оборудование:

ИС: ОЗ, ТО2 – 4 неразъемных карабина на верхней опоре.

ЦС: БЗ-2, КЛ – окончание ОЗ.

**Действия:** Организация перил по п.7.6. Движение по п.7.10. Разрешено использование данных перил на этапе 6. Снятие перил допускается не производить, либо осуществляется по п.7.6.15.

**Обратное движение:** по п.7.10.

## Этап 6. Навесная переправа.

### Параметры:

Длина этапа	Угол наклона перил	Расстояние от ТО до КЛ	Высота ТО3 над землей
16 м	10°	ИС – 2 м	1,7 м

### Оборудование:

ИС: БЗ-3, КЛ – начало ОЗ, ТО3 – горизонтальная опора (верхняя).

ЦС: ОЗ, ТО2 – 4 неразъемных карабина на верхней опоре.

**Действия:** Организация перил по п.7.6. Движение по п.7.9. Снятие перил по п.7.6.15, допускается с ТО2, с ЦС блока этапов или при движении на этапе 7.

**Обратное движение:** в случае невозможности вернуться по п.7.9, движение осуществляется по условиям этапа 5, далее по земле вдоль нитки этапа в БЗ-3.

## Этап 7. Спуск по наклонной навесной переправе.

### Параметры:

Длина этапа	Угол наклона перил	Расстояние от ТО2 до КЛ	Высота ТО1 над землей
15 м	20°	ЦС – 3 м	1,5 м

### Оборудование:

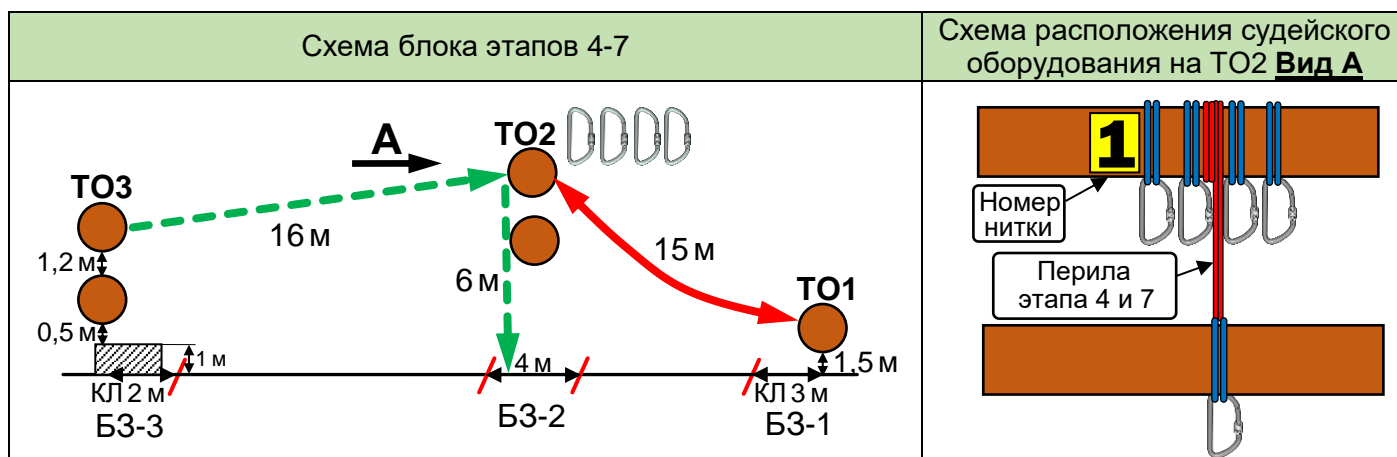
ИС: ОЗ, ТО2 – 4 неразъемных карабина на верхней опоре.

Судейские перила, восстановленные на этапе 4.

ЦС: БЗ-1, КЛ – окончание ОЗ, ТО1 – горизонтальная опора.

**Действия:** Движение по п.7.9.

**Обратное движение:** по п.7.9.



## Этап 8. Спуск по перилам.

### Параметры:

Длина этапа	Крутизна склона	Высота ТО над землей	Расстояние от перил на ИС до КЛ
20 м	40°	1,5 м	2 м

### Оборудование:

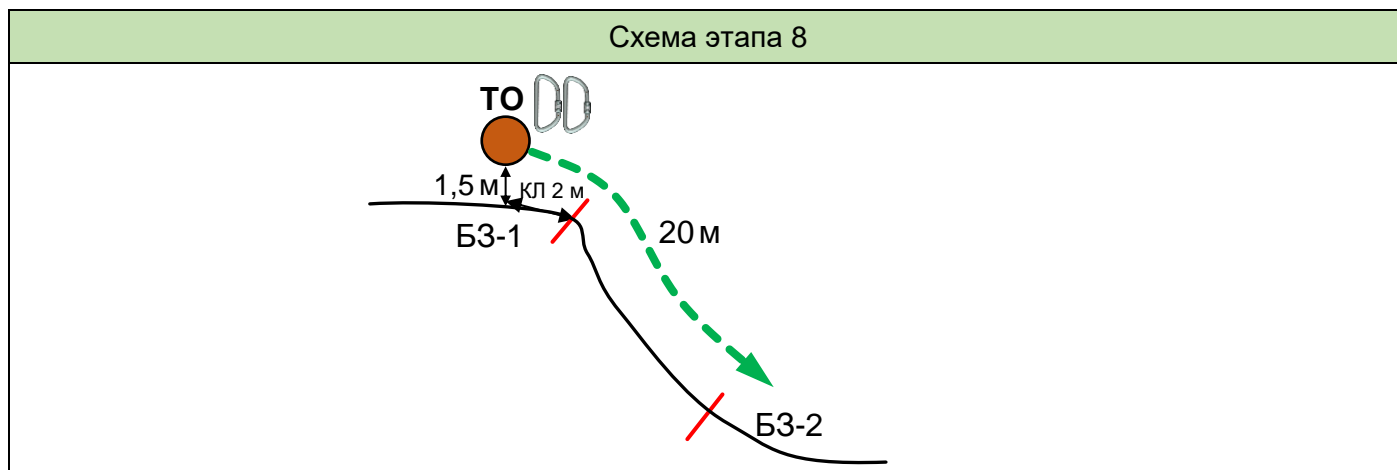
ИС: БЗ-1, КЛ – начало ОЗ, ТО – 2 неразъемных карабина.

ПОД.

ЦС: БЗ-2, КЛ – окончание ОЗ.

**Действия:** Организация перил по п.7.6. Движение по п.7.12. Снятие перил по п.7.6.15.

**Обратное движение:** в случае невозможности вернуться по своим перилам по п.7.10 движение участника осуществляется по п.7.10 по ПОД.



### **Этап 9. Подъем по перилам.**

#### **Параметры:**

Длина этапа	Крутизна склона	Высота ТО над землей	Расстояние от перил на ЦС до КЛ
20 м	40°	1,5 м	2 м

#### **Оборудование:**

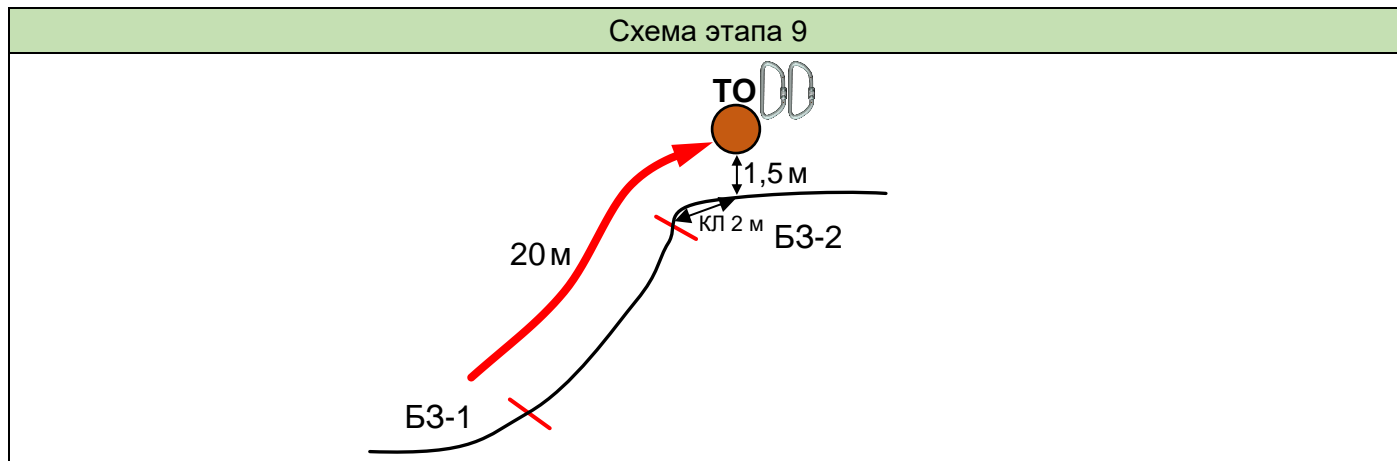
ИС: БЗ-1, КЛ – начало ОЗ.

Судейские перила.

ЦС: БЗ-2, КЛ – окончание ОЗ, ТО – 2 неразъемных карабина.

**Действия:** Движение первого участника по п.7.10. Движение остальных участников по п.7.11 (7.11.1 б).

**Обратное движение:** по п.7.12.



### **Блок этапов 10-11. Навесная переправа – Спуск по перилам.**

- 1) Первый участник проходит этап 10;
- 2) Первый участник организует перила этапа 11;
- 3) Первый участник проходит этап 11;
- 4) Остальные участники проходят этап 10 и 11.

### **Этап 10. Навесная переправа.**

#### **Параметры:**

Длина этапа	Угол наклона перил	Расстояние от ТО до КЛ	Высота ТО1 над землей
25 м	10°	ИС – 3 м	1,5 м

#### **Оборудование:**

ИС: БЗ-1, КЛ – начало ОЗ, ТО1 – горизонтальная опора.

Судейские перила.

ЦС: ОЗ, ТО2 – 4 неразъемных карабина.

**Действия:** Движение по п.7.9

**Обратное движение:** по п.7.9

### **Этап 11. Спуск по перилам.**

#### **Параметры:**

Длина этапа	Крутизна
5 м	90°

#### **Оборудование:**

ИС: ОЗ, ТО2 – 4 неразъемных карабина.

ЦС: БЗ-2, КЛ – окончание ОЗ.

**Действия:** Организация перил по п.7.6. Движение по п.7.12. Снятие перил по п.7.6.15.

**Обратное движение:** в случае отсутствия возможности вернуться по п.7.10 по своим перилам, движение осуществляется по земле вдоль нитки этапа в БЗ-1 и далее по условиям этапа 10.

Схема блока этапов 10-11

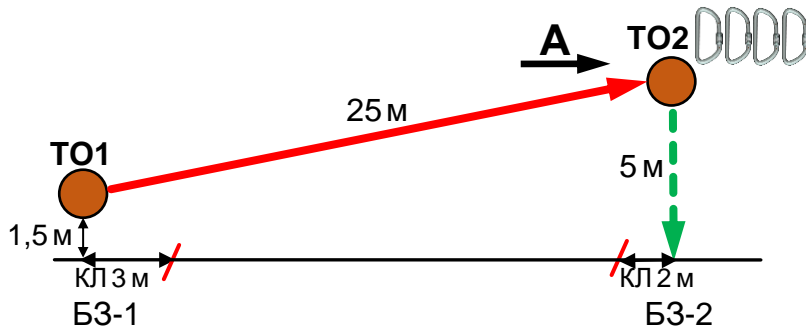
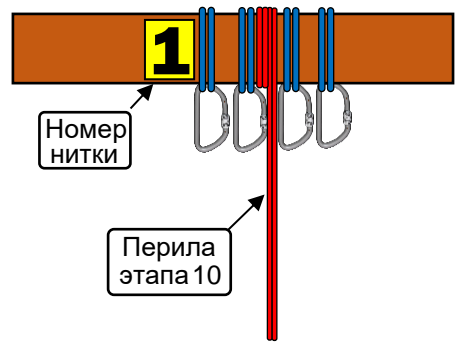


Схема расположения судейского оборудования на ТО2 Вид А



**ФИНИШ.**