



СОРЕВНОВАНИЯ ПО СПОРТИВНОМУ ТУРИЗМУ «ВЕСЕННИЙ ПРИЗЫВ – 2021»

ВСЕРОССИЙСКИЕ СОРЕВНОВАНИЯ ПО СПОРТИВНОМУ ТУРИЗМУ НА ПЕШЕХОДНЫХ ДИСТАНЦИЯХ СРЕДИ МУЖЧИН И ЖЕНЩИН

30 апреля – 5 мая 2021 г.

Республика Марий Эл, Медведевский район, п. Куяр, УТБ «Сосновая роща»

УСЛОВИЯ ПРОХОЖДЕНИЯ ДИСТАНЦИИ «ДИСТАНЦИЯ – ПЕШЕХОДНАЯ – ГРУППА» ДЛИННАЯ

Класс дистанции – 5	Характер маркировки – Красно-белая лента, виборды
Количество этапов – 12	Система оценки нарушений – Бесштрафовая
Дистанция состоит из маркированных участков и участков ориентирования, которые будут указаны на схеме дистанции. Длина дистанции, масштаб, сечение рельефа, формат карты, а также количество КП будут указаны в технической информации.	

СТАРТ.

Блок этапов 1-3. Подъем по перилам – Подъем по наклонной навесной переправе – Спуск по наклонной навесной переправе.

Блок этапов участники преодолевают в следующем порядке:

- 1) Первый участник переходит по земле вдоль нитки блока этапов из БЗ-1 в БЗ-2. Допускается до перехода участника использовать ТО1 (закреплять или пропускать веревки);
- 2) Первый участник проходит этап 1;
- 3) Первый участник закрепляет перила этапа 2 и 3 на ТО2;
- 4) Участники организуют перила этапа 2;
- 5) Первый участник проходит этап 3;
- 6) Остальные участники проходят этап 2 и 3.

Выполнение пункта 5 допускается до или вместе с выполнением пункта 4.

Этап 1. Подъем по перилам.

Параметры:

Длина этапа	Крутизна	Расстояние от перил на ИС до КП
7 м	90°	2 м

Оборудование:

ИС: БЗ-2, КП – начало ОЗ.

Судейские перила.

ЦС: ОЗ, ТО2 – 4 неразъемных карабина.

Действия: Движение по п.7.10.

Обратное движение: по п.7.12.

Этап 2. Подъем по наклонной навесной переправе.

Параметры:

Длина этапа	Угол наклона перил	Расстояние от ТО1 до КП	Высота ТО1 над землей
15 м	22°	ИС – 3 м	1,5 м

Оборудование:

ИС: БЗ-1, КП – начало ОЗ, ТО1 – горизонтальная опора.

ЦС: ОЗ, ТО2 – 4 неразъемных карабина.

Действия: Организация перил по п.7.6. Движение по п.7.9. Снятие перил по п.7.6.15, допускается с ТО2, с ЦС блока этапов или при движении на этапе 3.

Обратное движение: в случае отсутствия возможности вернуться по п.7.9, движение осуществляется по условиям обратного движения этапа 1, далее по земле вдоль нитки этапа в БЗ-1.

Этап 3. Спуск по наклонной навесной переправе.

Параметры:

Длина этапа	Угол наклона перил	Расстояние от ТО2 до КЛ	Высота ТО3 над землей
15 м	22°	ЦС – 3 м	1,5 м

Оборудование:

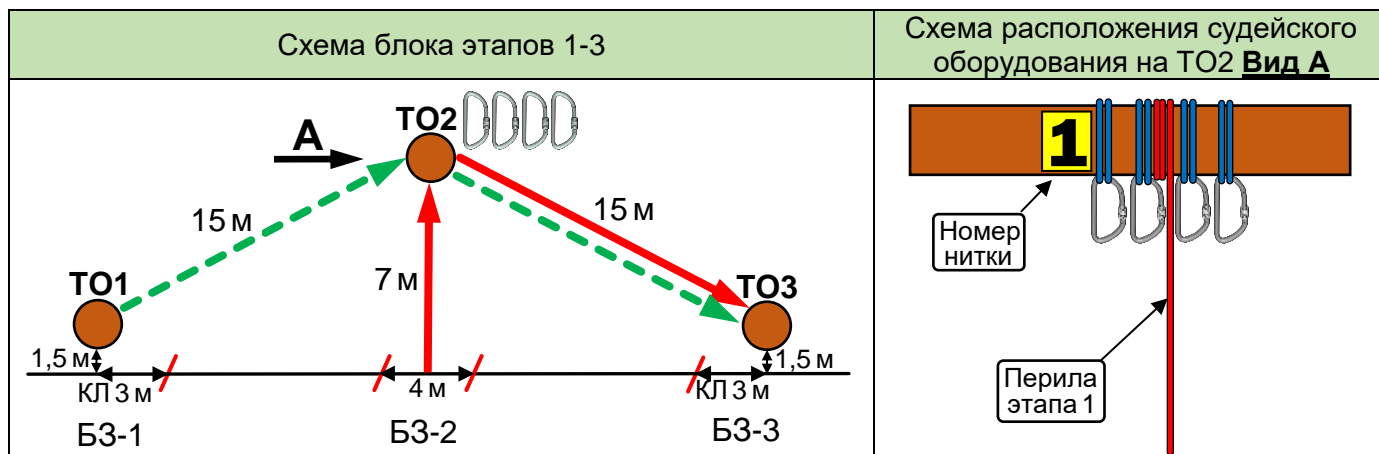
ИС: ОЗ, ТО2 – 4 неразъемных карабина.

Судейские перила для первого участника.

ЦС: БЗ-3, КЛ – окончание ОЗ, ТО3 – горизонтальная опора.

Действия: Движение первого участника по судейским перилам по п.7.9. Организация перил по п.7.6. Движение остальных участников по своим перилам по п.7.9. Снятие перил по п.7.6.15

Обратное движение: по п.7.9 по своим или судейским перилам.



Блок этапов 4-7. Подъем по наклонной навесной переправе – Спуск по перилам – Переправа по параллельным перилам – Спуск по наклонной навесной переправе.

Блок этапов участники преодолевают в следующем порядке:

- 1) Первый участник проходит этап 4;
- 2) Первый участник закрепляет перила этапа 5 на ТО2, а также закрепляет, при необходимости, перила этапа 6, допускается крепить перила этапа 6 остальным участникам;
- 3) Первый участник проходит этап 5;
- 4) Остальные участники проходят этап 4 и 5;
- 5) Все участники переходят по земле вдоль нитки этапа из БЗ-2 в БЗ-3 (движение не регламентировано);
- 6) Участники организуют перила этапа 6 на ТО3;
- 7) Все участники проходят этап 6 и 7.

Этап 4. Подъем по наклонной навесной переправе.

Параметры:

Длина этапа	Угол наклона перил	Расстояние от ТО1 до КЛ	Высота ТО1 над землей
15 м	20°	ИС – 3 м	1,5 м

Оборудование:

ИС: БЗ-1, КЛ – начало ОЗ, ТО1 – горизонтальная опора.

Судейские перила для восстановления – исходное положение перил: веревка завязана с провисом на один штык без контрольного.

ЦС: ОЗ, ТО2 – 4 неразъемных карабина на верхней опоре.

Действия: Восстановление перил по п.7.6.12. Движение по п.7.9.

Обратное движение: по п.7.9.

Этап 5. Спуск по перилам.

Параметры:

Длина этапа	Крутизна	Расстояние от перил на ЦС до КЛ
6 м	90°	2 м

Оборудование:

ИС: ОЗ, ТО2 – 4 неразъемных карабина на верхней опоре.

ЦС: БЗ-2, КЛ – окончание ОЗ.

Действия: Организация перил по п.7.6. Движение по п.7.10. Разрешено использование данных перил на этапе 6. Снятие перил допускается не производить, либо осуществляется по п.7.6.15.

Обратное движение: по п.7.10.

Этап 6. Переправа по параллельным перилам.

Параметры:

Длина этапа	Угол наклона перил	Расстояние между верхними и нижними ТО	Расстояние от ТО до КЛ	Высота нижних ТО над землей
16 м	10°	1,2 м	ИС – 2 м	ТО3-0,5 м; ТО2-4,8 м

Оборудование:

ИС: БЗ-3, КЛ – начало ОЗ, ТО3 – горизонтальная опора (верхняя и нижняя).

ЦС: ОЗ, ТО2 – 4 неразъемных карабина на верхней опоре, 1 неразъемный карабин на нижней опоре.

Действия: Организация перил по п.7.6. Движение по п.7.8. Снятие перил по п.7.6.15, допускается с ТО2, с ЦС блока этапов или при движении на этапе 7.

Обратное движение: в случае невозможности вернуться по п.7.8, движение осуществляется по условиям этапа 5, далее по земле вдоль нитки этапа в БЗ-3.

Этап 7. Спуск по наклонной навесной переправе.

Параметры:

Длина этапа	Угол наклона перил	Расстояние от ТО2 до КЛ	Высота ТО1 над землей
15 м	20°	ЦС – 3 м	1,5 м

Оборудование:

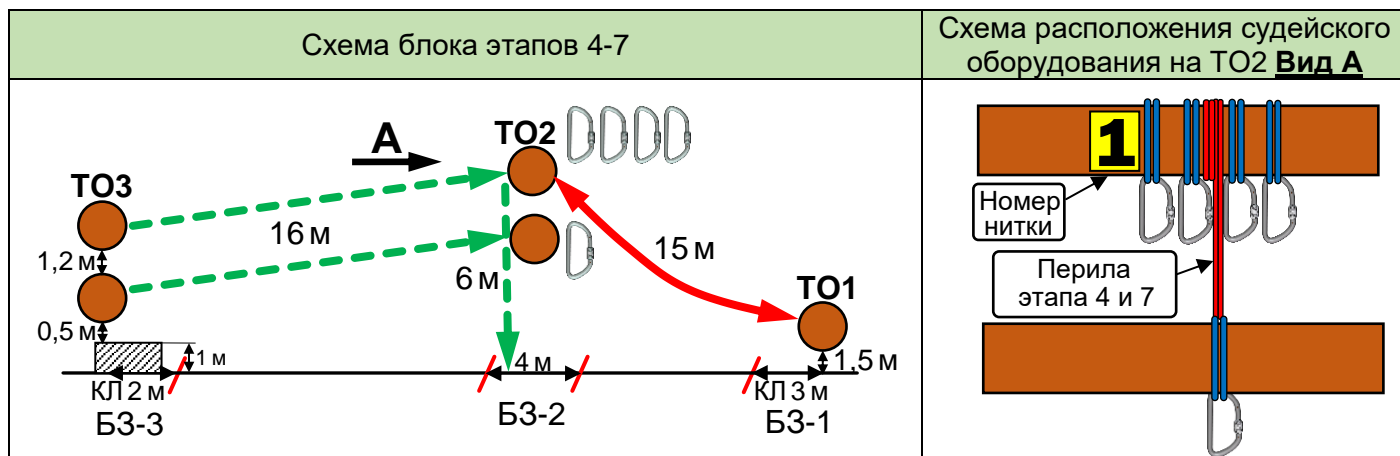
ИС: ОЗ, ТО2 – 4 неразъемных карабина на верхней опоре.

Судейские перила, восстановленные на этапе 4.

ЦС: БЗ-1, КЛ – окончание ОЗ, ТО1 – горизонтальная опора.

Действия: Движение по п.7.9.

Обратное движение: по п.7.9.



Этап 8. Навесная переправа.

Параметры:

Длина этапа	Угол наклона перил	Расстояние от ТО до КЛ	Высота ТО над землей
30,5 м	10°	ИС, ЦС – 4 м	ИС, ЦС – 1,6 м

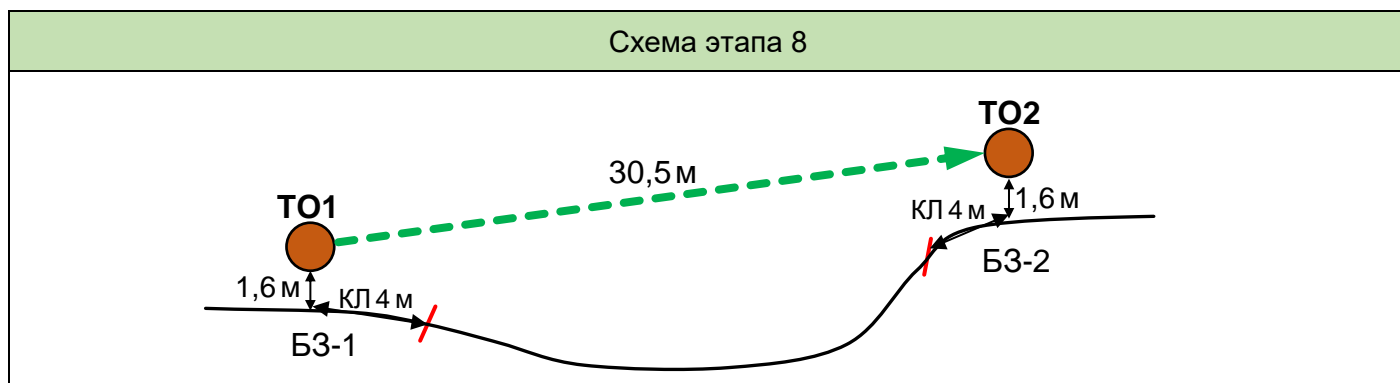
Оборудование:

ИС: БЗ-1, КЛ – начало ОЗ, ТО1 – горизонтальная опора.

ЦС: БЗ-2, КЛ – окончание ОЗ, ТО2 – горизонтальная опора.

Действия: Движение первого участника по земле вдоль нитки этапа в БЗ-2. Организация перил по п.7.6. Движение остальных участников по п.7.9. Снятие перил по п.7.6.15.

Обратное движение: в случае невозможности вернуться по п.7.9, движение осуществляется по земле вдоль нитки этапа в БЗ-1.



Этап 9. Спуск по перилам.

Параметры:

Длина этапа	Крутизна склона	Высота ТО над землей	Расстояние от перил на ИС до КЛ
20 м	40°	1,5 м	2 м

Оборудование:

ИС: БЗ-1, КЛ – начало ОЗ, ТО – 2 неразъемных карабина.

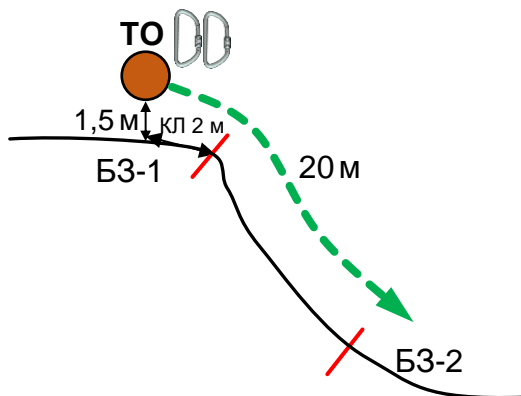
ПОД.

ЦС: БЗ-2, КЛ – окончание ОЗ.

Действия: Организация перил по п.7.6. Движение по п.7.12. Снятие перил по п.7.6.15.

Обратное движение: в случае невозможности вернуться по своим перилам по п.7.10 движение участника осуществляется по п.7.10 по ПОД.

Схема этапа 9



Этап 10. Подъем по перилам.

Параметры:

Длина этапа	Крутизна склона	Высота ТО над землей	Расстояние от перил на ЦС до КЛ
20 м	40°	1,5 м	2 м

Оборудование:

ИС: БЗ-1, КЛ – начало ОЗ.

Судейские перила для первого участника.

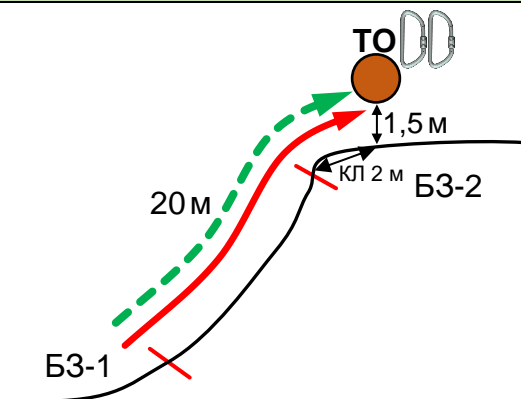
ЦС: БЗ-2, КЛ – окончание ОЗ, ТО – 2 неразъемных карабина.

Действия: Движение первого участника по судейским перилам по п.7.10. Организация перил по п.7.6.

Движение остальных участников по п.7.11 (7.11.1 б). Снятие перил по п.7.6.15.

Обратное движение: по п.7.12.

Схема этапа 10



Блок этапов 11-12. Навесная переправа – Спуск по перилам.

Блок этапов участники преодолевают в следующем порядке:

- 1) Первый участник проходит этап 11;
- 2) Первый участник организует перила этапа 12;
- 3) Первый участник проходит этап 12;
- 4) Остальные участники проходят этап 11 и 12.

Этап 11. Навесная переправа.

Параметры:

Длина этапа	Угол наклона перил	Расстояние от ТО до КЛ	Высота ТО1 над землей
25 м	10°	ИС – 3 м	1,5 м

Оборудование:

ИС: БЗ-1, КЛ – начало ОЗ, ТО1 – горизонтальная опора.

Судейские перила.

ЦС: ОЗ, ТО2 – 4 неразъемных карабина.

Действия: Движение по п.7.9

Обратное движение: по п.7.9

Этап 12. Спуск по перилам.

Параметры:

Длина этапа	Крутизна
5 м	90°

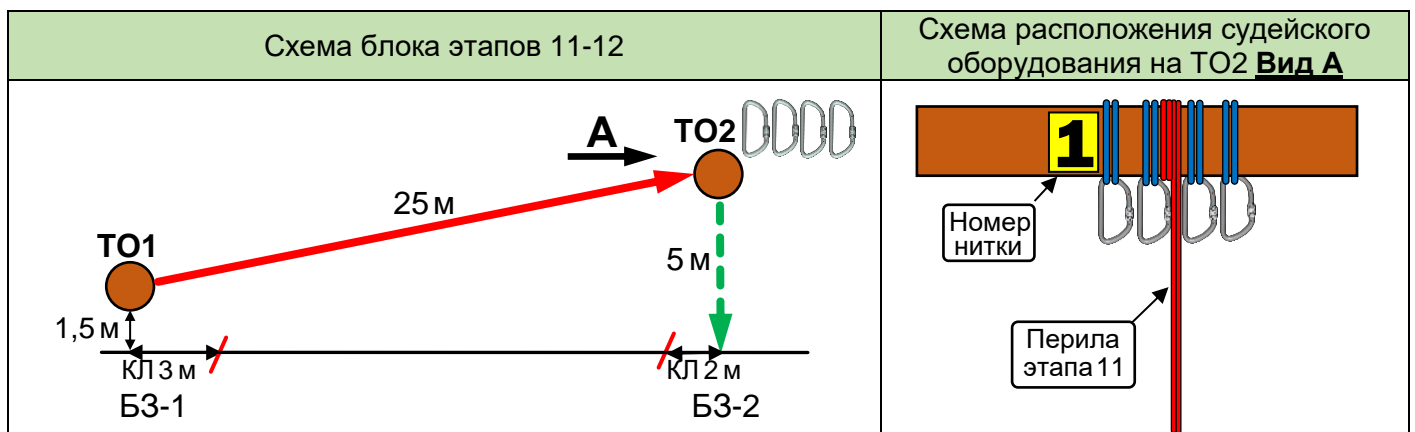
Оборудование:

ИС: ОЗ, ТО2 – 4 неразъемных карабина.

ЦС: БЗ-2, КЛ – окончание ОЗ.

Действия: Организация перил по п.7.6. Движение по п.7.12. Снятие перил по п.7.6.15.

Обратное движение: в случае отсутствия возможности вернуться по п.7.10 по своим перилам, движение осуществляется по земле вдоль нитки этапа в БЗ-1 и далее по условиям этапа 11.



ФИНИШ.