



ПЕРВЕНСТВО СИБИРСКОГО ФЕДЕРАЛЬНОГО ОКРУГА ПО СПОРТИВНОМУ ТУРИЗМУ НА ПЕШЕХОДНЫХ ДИСТАНЦИЯХ

22-26 июля 2022 года

Алтайский край, Алтайский район, о/л «Фадеев Лог»

УСЛОВИЯ СОРЕВНОВАНИЙ В ДИСЦИПЛИНЕ «ДИСТАНЦИЯ – ПЕШЕХОДНАЯ - СВЯЗКА» КОРОТКАЯ (СПРИНТ)

Класс дистанции - 3
Длина дистанции – 980 метров
Количество этапов - 8

- Соревнования проводятся в соответствии с Правилами вида спорта «Спортивный туризм», утвержденными приказом Минспорта России от 22 апреля 2021 года № 255 (далее Правила);
- Для оценки правильности действий участника на дистанции применяется бесштрафовая система оценки нарушений;
- За снятие с этапов (блоков этапов) после финиша применяется санкция в соответствии с п. 6.2.8 (а) Части 7 Раздела 3 Правил;
- Заполнение и сдача декларации на предстартовой проверке не проверяется;
- По п. 1.3.1.4. обеспечение участника ВКС не требуется;
- На соревнованиях применяется система электронной отметки SPORTIdent

Порядок работы с отметкой:

	Станция отметки	Место расположения	Расстояние от станции до чипа, при котором происходит отметка	Примечание
СТАРТ	бесконтактная станция	на линии старта	при пересечении линии старта	Старт осуществляется по третьему звуковому сигналу стартовых часов
ПРОХОЖДЕНИЕ ЭТАПА	бесконтактная станция	на входе и выходе из рабочей зоны этапа	1,8м и менее	отслеживается судьями этапа
СНЯТИЕ С ЭТАПА	контактная станция	У судьи на выходе из рабочей зоны этапа	контактно	Участник должен отметить самостоятельно
ФИНИШ	бесконтактная станция	на линии финиша	при пересечении линии финиша	

ПЕРЕЧЕНЬ ЭТАПОВ, ПАРАМЕТРЫ, ОБОРУДОВАНИЕ и УСЛОВИЯ ПРОХОЖДЕНИЯ

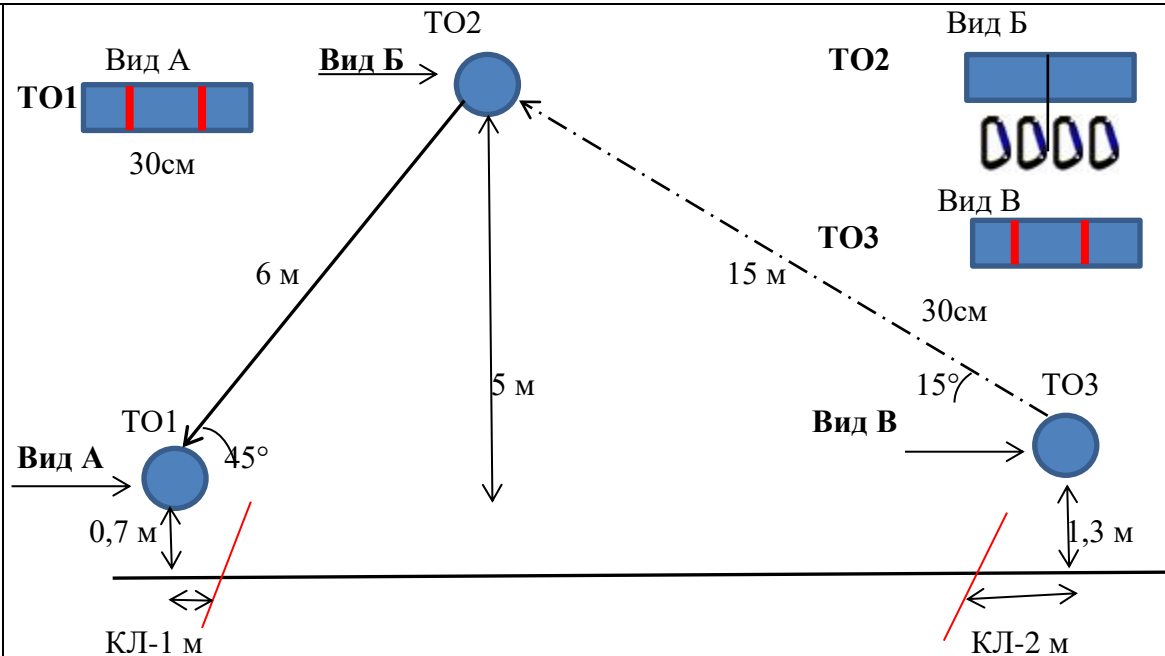
СТАРТ

Расстояние до блока этапов 1-2 – 60м.

Блок этапов 1-2. Навесная переправа - Спуск по наклонной навесной переправе. КВ – 9 мин.

Действия участников:

- 1) Проходят этап 1;
- 2) Проходят этап 2.



Этап 1. Навесная переправа.

Оборудование этапа:

ИС – БЗ, ТО3 – горизонтальная опора.

Судейские двойные перила для восстановления, исходное положение: завязаны на один шлаг штыка с выходом свободного конца 2 м.

ЦС – ОЗ, ТО2 – 4 судейских карабина.

Действия: Восстановление перил по п. 7.6.12. Движение по п.7.9.

Снятие перил не производится.

Обратное движение: по п.7.9

Этап 2. Спуск по наклонной навесной переправе.

Оборудование этапа:

ИС – ОЗ, ТО2 – 4 судейских карабина.

Судейские двойные перила.

ЦС – БЗ, ТО1 – горизонтальная опора.

Действия: Движение по п.7.9.4(в).

Обратное движение: по п.7.9.4.(а).

Расстояние до этапа 3 – 240м.

Этап 3. Переправа вброд. КВ – 5 мин.

Оборудование этапа:

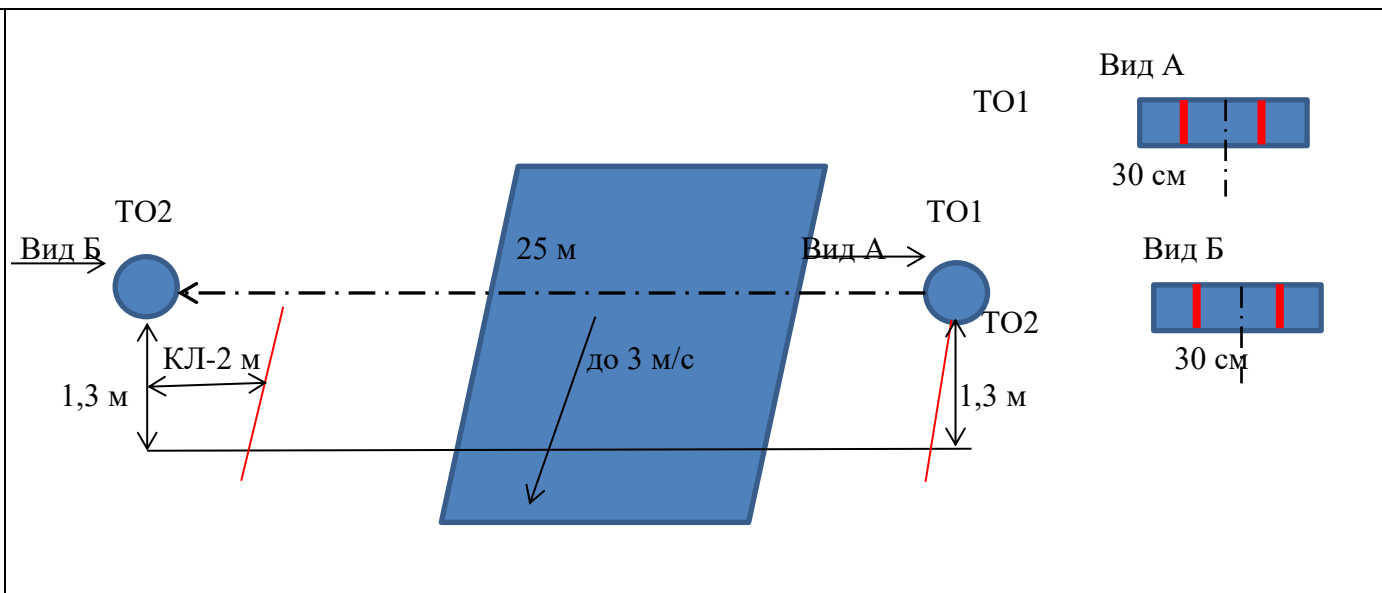
ИС – ОЗ, ТО1 - горизонтальная опора, КЛ – начало ОЗ.

Судейские перила для восстановления.

ЦС – БЗ, ТО2 – горизонтальная опора, КЛ – окончание ОЗ.

Действия: До входа ОЗ этапа обязательная постановка на самотраховку в ТО1. Восстановление перил по 7.6.12., свободный конец обернут вокруг ТО1 и закреплен на один шлаг штыка с выходом свободного конца 2 метра, движение по п.7.8, снятие перил не осуществляется.

Обратное движение: по п.7.8.

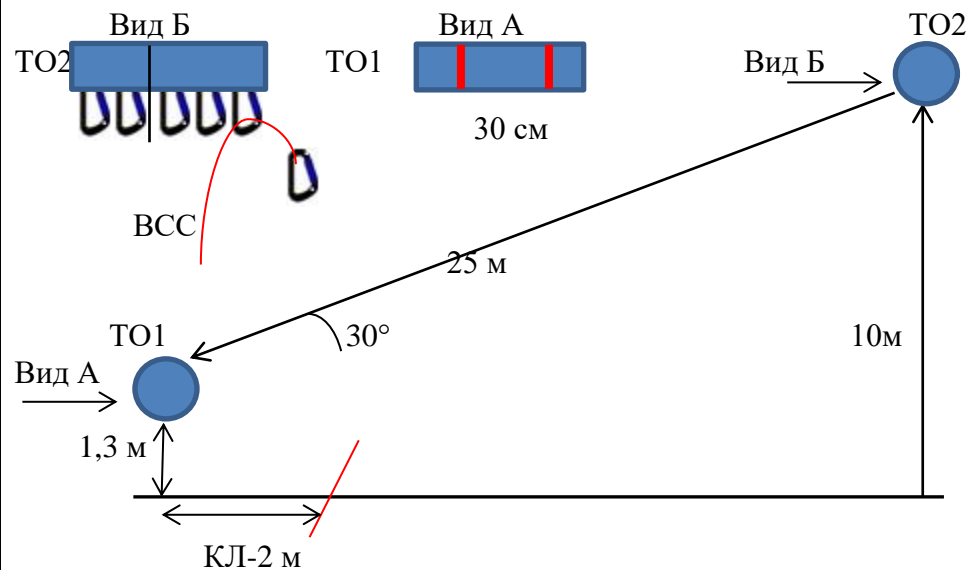


Расстояние до блока этапов 4-5 – 330м.

Блок этапов 4-5. Подъем по перилам-Спуск по наклонной навесной переправе. КВ – 10 мин.

Действия участников:

- 1) Проходят этап 4;
- 2) Проходят этап 5.



Этап 4. Подъем по перилам.

Оборудование этапа:

ИС – БЗ.

Судейские перила, ВСС для первого участника (на конце разъемный судейский карабин). Выстегнуть ВСС участнику разрешено в БЗ ЦС блока.

ЦС – ОЗ, ТО2 – 4 судейских карабина.

Действия: Движение первого участника по п.7.10. с ВСС. Движение второго участника по п. 7.11, 7.11.1(б)

Обратное движение: по ПОД по п.7.10. с ВСС.

Этап 5. Спуск по наклонной навесной переправе.

Оборудование этапа:

ИС – ОЗ, ТО2 – 4 судейских карабина.

Судейские двойные перила. ВСС для первого участника (на конце разъемный судейский карабин). Выстегнуть ВСС участнику разрешено в БЗ ЦС блока.

ЦС – БЗ, ТО1 – горизонтальная опора, КЛ окончание ОЗ.

Действия: Движение по п.7.9.4.(в).

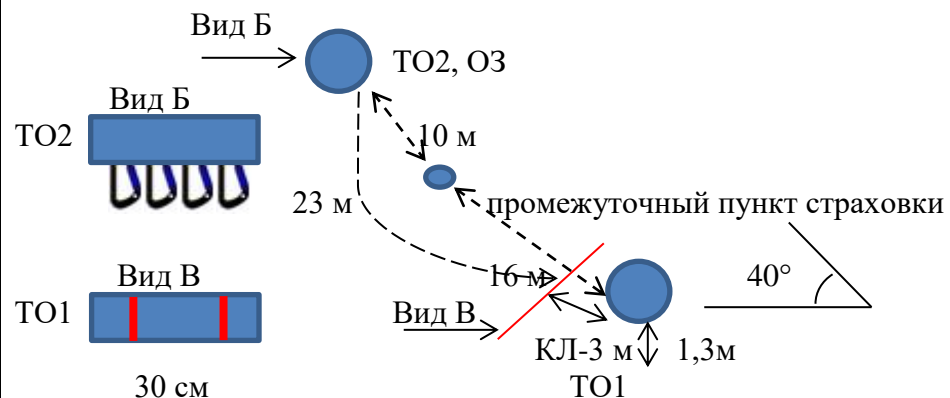
Обратное движение: по п.7.9.4.(а).

Расстояние до блока этапов 6-7 – 250м.

Блок этапов 6-7. Подъем по склону-Спуск по склону. КВ – 10 мин.

Действия участников:

- 1) Проходят этап 7;
- 2) Проходят этап 8.



Этап 6. Подъем по склону.

Оборудование этапа:

ИС – БЗ, ТО1 – горизонтальная опора, КЛ начало ОЗ.

Промежуточные пункты страховки - судейские маркированные петли.

ЦС – ОЗ, ТО2 - 4 судейских карабина.

Действия: Движение первого участника по п.7.4, наведение перил по п.7.6., движение второго участника по п.7.11.1(б). Окончанием этапа считается постановка участника на самостраховку в ТО2.

Обратное движение: по своим перилам по п.7.12.

Этап 7. Спуск по склону.

Оборудование этапа:

ИС – ОЗ, ТО2 – 4 судейских карабина.

ЦС – БЗ, КЛ окончание ОЗ.

Действия: Организация перил по п.7.6 Движение участников по п.7.12. Снятие перил по п.7.6.15.

Обратное движение: по ПОД по п.7.10.

Расстояние до этапа 8 – 50 метров.

Этап 8. Переправа по параллельным перилам. КВ – 10 мин.

Оборудование этапа:

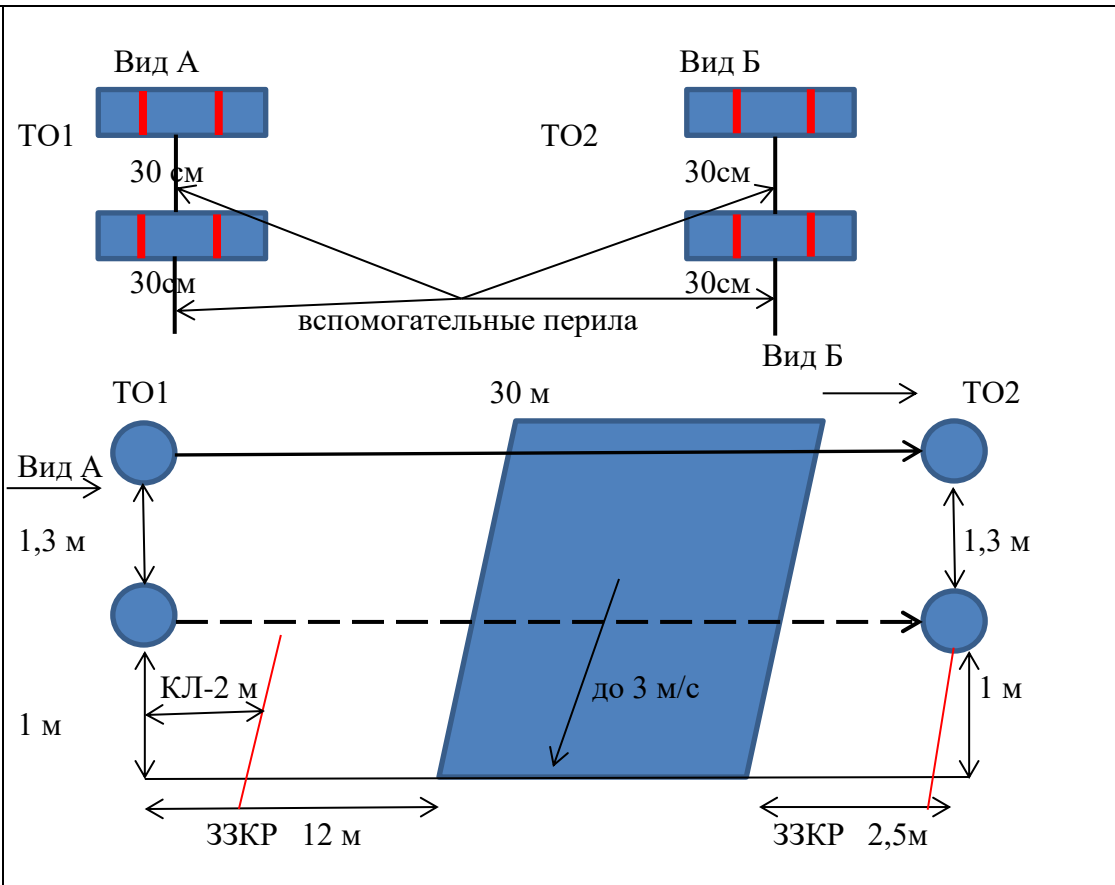
ИС – БЗ, ТО1 – горизонтальные опоры, КЛ начало ОЗ.

Судейские двойные перила на верхней ТО.

ЦС – ОЗ, ТО2 – горизонтальные опоры.

Действия: Первый участник движется по судейским перилам по п. 7.9. Организация нижних перил производится на нижней ТО1 по п. 7.6., движение второго участника по п.7.8. Снятие перил по п. 7.6.15 из БЗ на ЦС этапа.

Обратное движение: п.7.8. или в случае невозможности по п. 7.9. по верхним судейским перилам.



Расстояние до финиша – 50 метров
ФИНИШ