



ЧЕМПИОНАТ И ПЕРВЕНСТВО СИБИРСКОГО ФЕДЕРАЛЬНОГО ОКРУГА ПО СПОРТИВНОМУ ТУРИЗМУ НА ПЕШЕХОДНЫХ ДИСТАНЦИЯХ

22-26 июля 2022 года

Алтайский край, Алтайский район, о/л «Фадеев Лог»

УСЛОВИЯ СОРЕВНОВАНИЙ В ДИСЦИПЛИНЕ «ДИСТАНЦИЯ – ПЕШЕХОДНАЯ - СВЯЗКА» КОРОТКАЯ (СПРИНТ)

Класс дистанции - 4
Длина дистанции – 980 метров
Количество этапов - 8

- Соревнования проводятся в соответствии с Правилами вида спорта «Спортивный туризм», утвержденными приказом Минспорта России от 22 апреля 2021 года № 255 (далее Правила);
- Для оценки правильности действий участника на дистанции применяется бесштрафовая система оценки нарушений;
- За снятие с этапов (блоков этапов) после финиша применяется санкция в соответствии с п. 6.2.8 (а) Части 7 Раздела 3 Правил;
- Заполнение и сдача декларации на предстартовой проверке не проверяется;
- По п. 1.3.1.4. обеспечение участника ВКС не требуется;
- На соревнованиях применяется система электронной отметки SPORTIdent

Порядок работы с отметкой:

	Станция отметки	Место расположения	Расстояние от станции до чипа, при котором происходит отметка	Примечание
СТАРТ	бесконтактная станция	на линии старта	при пересечении линии старта	Старт осуществляется по третьему звуковому сигналу стартовых часов
ПРОХОЖДЕНИЕ ЭТАПА	бесконтактная станция	на входе и выходе из рабочей зоны этапа	1,8м и менее	отслеживается судьями этапа
СНЯТИЕ С ЭТАПА	контактная станция	У судьи на выходе из рабочей зоны этапа	контактно	Участник должен отметить самостоятельно
ФИНИШ	бесконтактная станция	на линии финиша	при пересечении линии финиша	

ПЕРЕЧЕНЬ ЭТАПОВ, ПАРАМЕТРЫ, ОБОРУДОВАНИЕ И УСЛОВИЯ ПРОХОЖДЕНИЯ

СТАРТ

Расстояние до блока этапов 1-2 – 60м.

<p><u>Блок этапов 1-2. Навесная переправа - Спуск по наклонной навесной переправе. КВ – 10 мин.</u></p> <p>Действия участников:</p> <ol style="list-style-type: none"> 1) Первый участник проходит этап 1 и закрепляет перила этапа 2 на ТО2; 2) Первый участник спускается по п.7.12. по перилам этапа 2; 3) Первый участник перемещается по земле к ТО1 и организует перила этапа 2 на ТО1; 4) Второй участник проходит этапы 1 и 2; 	
<p><u>Этап 1. Навесная переправа.</u></p> <p><i>Оборудование этапа:</i> ИС – БЗ, ТО3 – горизонтальная опора. Судейские двойные перила для восстановления, исходное положение: завязаны на один шлаг штыка с выходом свободного конца 2 м. ЦС – ОЗ, ТО2 – 4 судейских карабина.</p> <p><i>Действия:</i> Восстановление перил по п. 7.6.12. Движение по п.7.9. Снятие перил не производится.</p> <p><i>Обратное движение:</i> по п.7.9</p>	<p><u>Этап 2. Спуск по наклонной навесной переправе.</u></p> <p><i>Оборудование этапа:</i> ИС – ОЗ, ТО2 – 4 судейских карабина. ЦС – БЗ, ТО1 – горизонтальная опора.</p> <p><i>Действия:</i> Организация перил по п.7.6, движение по п.7.9.4(в), снятие перил по п.7.6.15.</p> <p><i>Обратное движение:</i> по п.7.9.4.(а) по командным перилам. В случае невозможности вернуться по командным перилам, движение осуществляется по КОД к ИС блока, далее по условиям блока этапов 1-2.</p>

Расстояние до этапа 3 – 240м.

Этап 3. Переправа вброд. КВ – 5 мин.

Оборудование этапа:

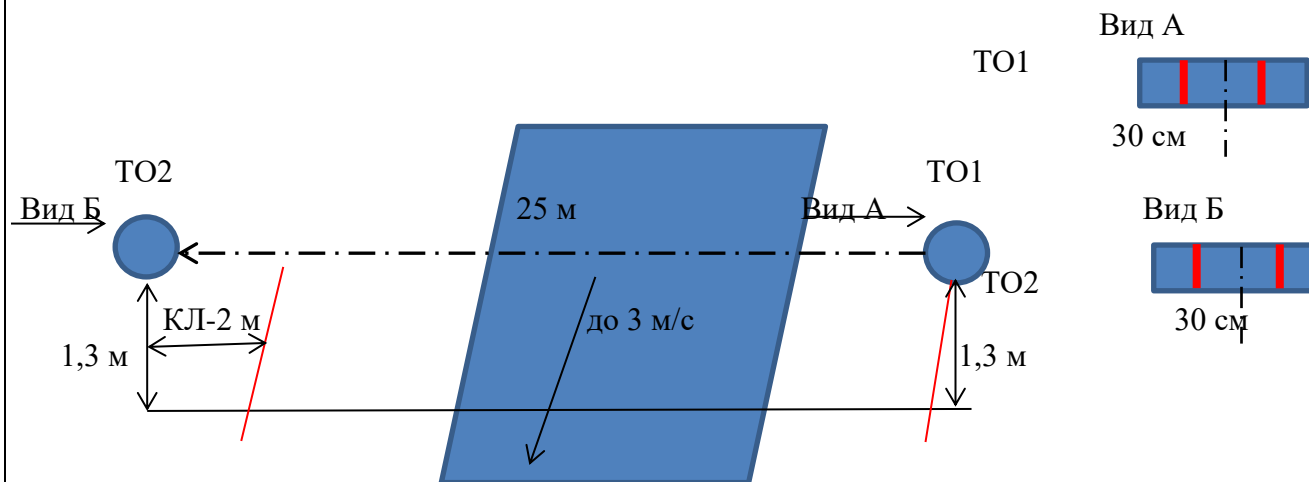
ИС – ОЗ, ТО1 - горизонтальная опора, КЛ – начало ОЗ.

Судейские перила для восстановления.

ЦС – БЗ, ТО2 – горизонтальная опора, КЛ – окончание ОЗ.

Действия: До входа ОЗ этапа обязательная постановка на самотраховку в ТО1. Восстановление перил по 7.6.12., свободный конец обернут вокруг ТО1 и закреплен на один шлаг штыка с выходом свободного конца 2 метра, движение по п.7.8, снятие перил не осуществляется.

Обратное движение: по п.7.8.

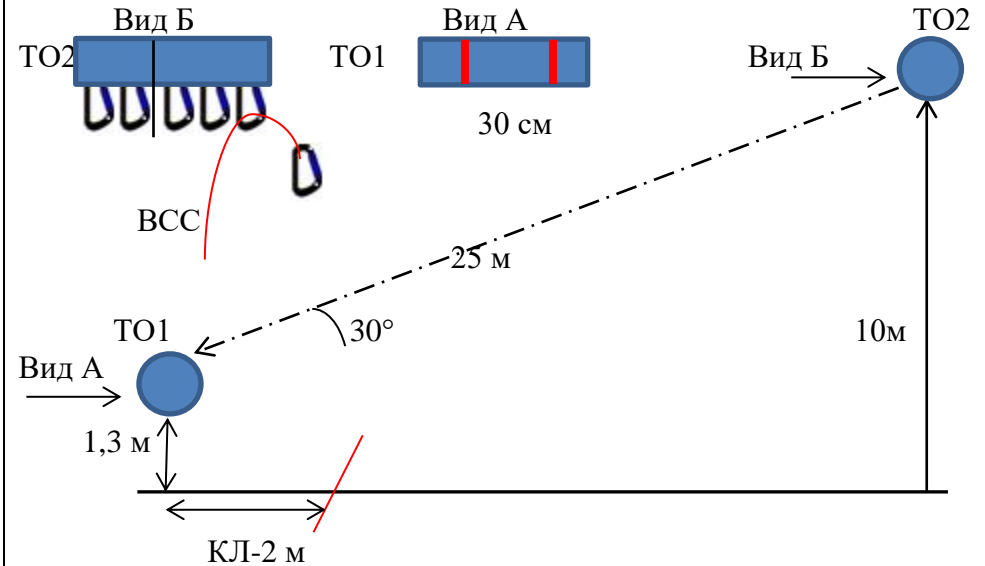


Расстояние до блока этапов 4-5 – 330м.

Блок этапов 4-5. Подъем по перилам-Спуск по наклонной навесной переправе. КВ – 10 мин.

Действия участников:

- 1) Участники восстанавливают перила этапа 5 на ТО1;
- 2) Проходят этап 4;
- 3) Проходят этап 5.



Этап 4. Подъем по перилам.

Оборудование этапа:

ИС – БЗ.

Судейские перила, ВСС для первого участника (на конце разъемный судейский карабин). Выстегнуть ВСС участнику разрешено в БЗ ЦС блока.

ЦС – ОЗ, ТО2 – 4 судейских карабина.

Действия: Движение первого участника по п.7.10. с ВСС. Движение второго участника по п. 7.11, 7.11.1(б)

Обратное движение: по ПОД по п.7.10. с ВСС.

Этап 5. Спуск по наклонной навесной переправе.

Оборудование этапа:

ИС – ОЗ, ТО2 – 4 судейских карабина.

Судейские двойные перила восстановленные связкой. Исходное положение: завязаны на один шлаг штыка с выходом свободного конца 2м.

ВСС для первого участника (на конце разъемный судейский карабин).

Выстегнуть ВСС участнику разрешено в БЗ ЦС блока.

ЦС – БЗ, ТО1 – горизонтальная опора, КЛ окончание ОЗ.

Действия: Организация перил по п. 7.6.12. Движение по п.7.9.4.(в). Перила должны быть возвращены в исходное состояние.

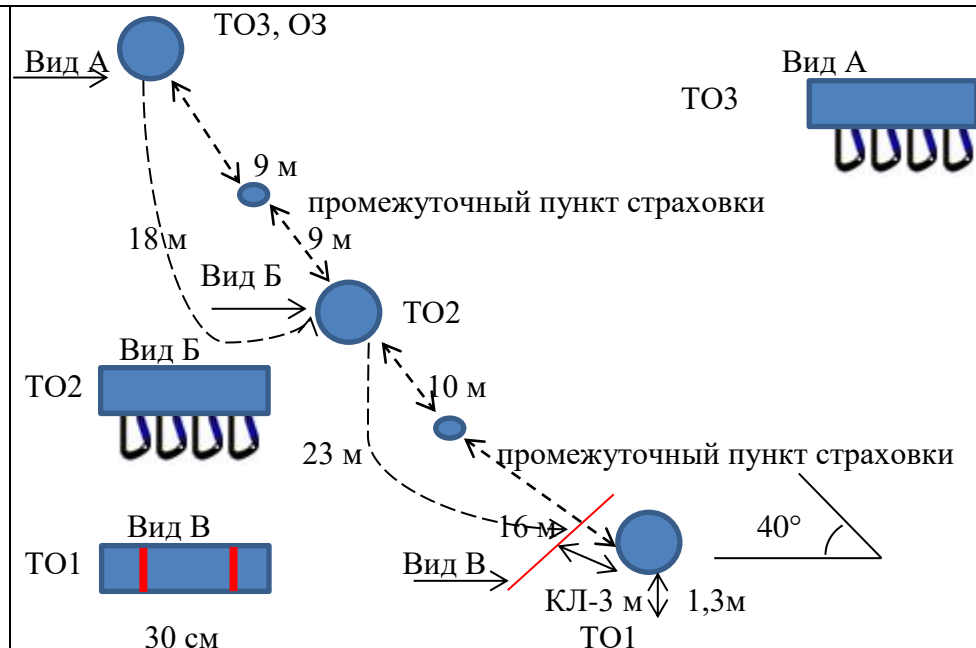
Обратное движение: по п.7.9.4.(а).

Расстояние до блока этапов 6-7 – 250м.

Блок этапов 6-7. Подъем по склону-Спуск по склону. КВ – 12 мин.

Действия участников:

- 1) Проходят этап 7;
- 2) Проходят этап 8.



Этап 6. Подъем по склону.

Оборудование этапа:

ИС – БЗ, ТО1 – горизонтальная опора, КЛ начало ОЗ.

ТО2 - 4 судейских карабина, промежуточные пункты страховки - судейские маркированные петли.

ЦС – ОЗ, ТО3 – 4 судейских карабина.

Действия: Движение первого участника на участке ТО1-ТО2 по п.7.4, наведение перил по п.7.6., движение второго участника по п.7.11.1(б). Далее движение первого участника на участке ТО2-ТО3 по п.7.4, наведение перил по п.7.6., движение второго участника по п.7.11.1(б). Окончанием этапа считается постановка участника на самостраховку в ТО2.

Обратное движение: по своим перилам по п.7.12.

Этап 7. Спуск по склону.

Оборудование этапа:

ИС – ОЗ, ТО3 – 4 судейских карабина.

ТО2 – 4 судейских карабина.

ЦС – БЗ, КЛ окончание ОЗ.

Действия: Участники осуществляют спуск на двух участках: 1 участок – ТО3-ТО2, 2 участок ТО2-ЦС. Организация перил по п.7.6 обязательна на каждом участке. Движение участников на участке ТО3-ТО2 по п.7.10., движение на участке ТО2-ЦС по п.7.12. Снятие перил по п.7.6.15. Снятие перил на участке ТО3-ТО2 разрешено осуществлять во время движения на участке ТО2-ЦС.

Обратное движение: по ПОД по п.7.10.

Расстояние до этапа 8 – 50 метров.

Этап 8. Переправа по параллельным перилам. КВ – 10 мин.

Оборудование этапа:

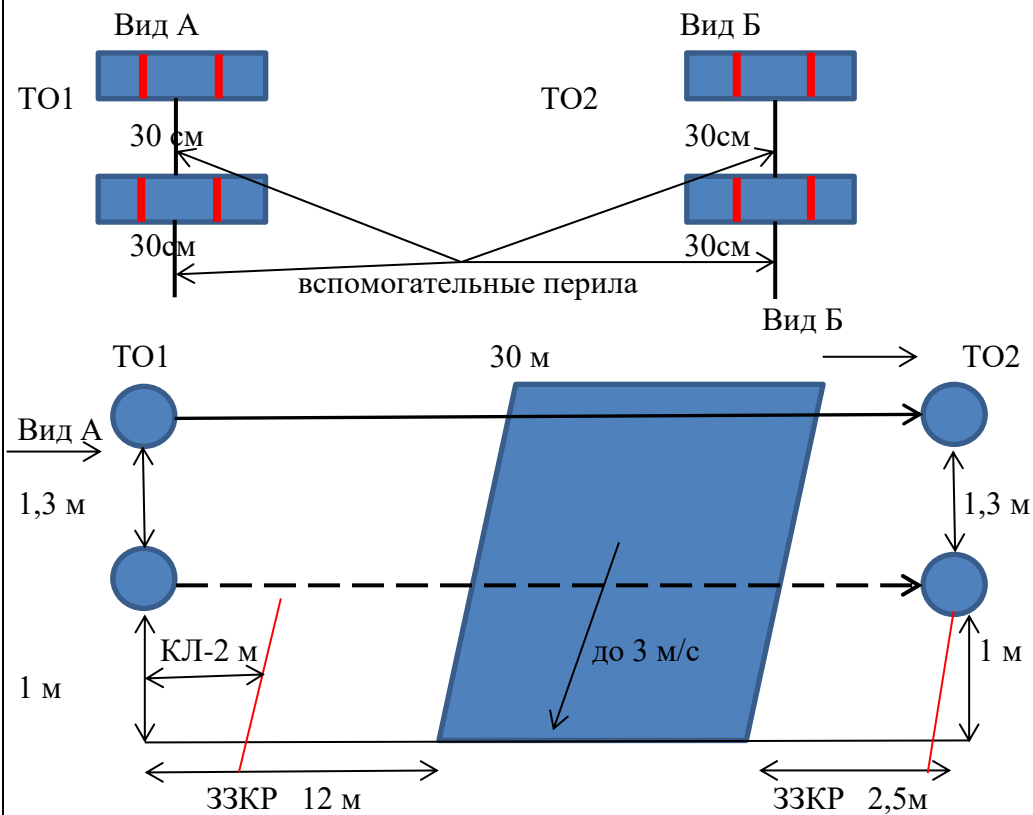
ИС – БЗ, ТО1 – горизонтальные опоры, КЛ начало ОЗ.

Судейские двойные перила на верхней ТО.

ЦС – ОЗ, ТО2 – горизонтальные опоры.

Действия: Первый участник движется по судейским перилам по п. 7.9. Организация нижних перил производится на нижней ТО1 по п. 7.6., движение второго участника по п.7.8. Снятие перил по п. 7.6.15 из БЗ на ЦС этапа.

Обратное движение: п.7.8. или в случае невозможности по п. 7.9. по верхним судейским перилам.



Расстояние до финиша – 50 метров

ФИНИШ