



ЧЕМПИОНАТ РОССИИ ПО СПОРТИВНОМУ ТУРИЗМУ НА ЛЫЖНЫХ ДИСТАНЦИЯХ

19 марта 2022 г.

г. Нягань, ХМАО-Югра

УСЛОВИЯ СОРЕВНОВАНИЙ В ДИСЦИПЛИНЕ "ДИСТАНЦИЯ – ЛЫЖНАЯ – ГРУППА" (короткая)

Класс дистанции: 5

Количество технических этапов: 11. Общая протяжённость дистанции: 5080 м.

ОКВ: 120 минут

- Соревнования проводятся в соответствии с Правилами вида спорта «Спортивный туризм», раздела 3, части 5. Далее пункт Правил, указанный в условиях этапа.
- В соответствии с п.п.3.3.6-3.3.9 использование роликов для снятия перил запрещено.
- При движении по КОД допускается перемещение участника как в сторону ИС, так и в сторону ЦС этапа.
- На соревнованиях применяется система электронной отметки SPORtident.

Порядок работы с отметкой на дистанции:

	Станция отметки	Место расположения	Расстояние от станции до чипа, при котором происходит отметка	Примечание
СТАРТ	отсутствует	-	-	Старт осуществляется по пятому звуковому сигналу стартовых часов
ПРОХОЖДЕНИЕ ЭТАПА	бесконтактная станция	на входе и выходе рабочей зоны этапа	1.8 м и менее	
СНЯТИЕ С ЭТАПА	контактная станция «СНЯТИЕ»	у судьи на выходе из рабочей зоны этапа	контактно	Участник должен отметить самостоятельно
ФИНИШ	бесконтактная станция	на линии финиша	при пересечении линии финиша	

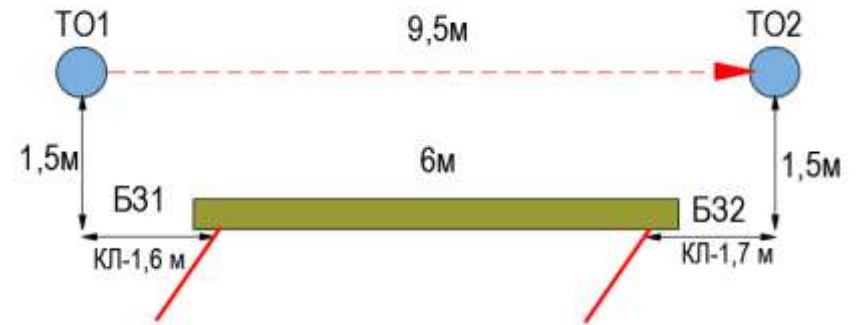
Крепление бесконтактного ЧИПа на ЛЕВОМ плече.

ПЕРЕЧЕНЬ ЭТАПОВ, ПАРАМЕТРЫ, ОБОРУДОВАНИЕ И УСЛОВИЯ ПРОХОЖДЕНИЯ

СТАРТ

Расстояние до этапа 1 - 1100м.

Этап 1. Переправа по бревну. КВ = 7 мин.



Оборудование:

ИС – Б31, ТО1 – горизонтальная опора. КЛ-начало ОЗ.

ЦС – Б32, ТО2 – горизонтальная опора, КЛ-окончание ОЗ.

КОД - вдоль коридора этапа

Действия: Движение первого участника по п.7.3. Организация перил по п.7.6. Движение остальных участников по п.7.8. Снятие перил по п.7.6.15.

Обратное движение: при невозможности вернуться по своим перилам по п.7.8, движение по КОД.

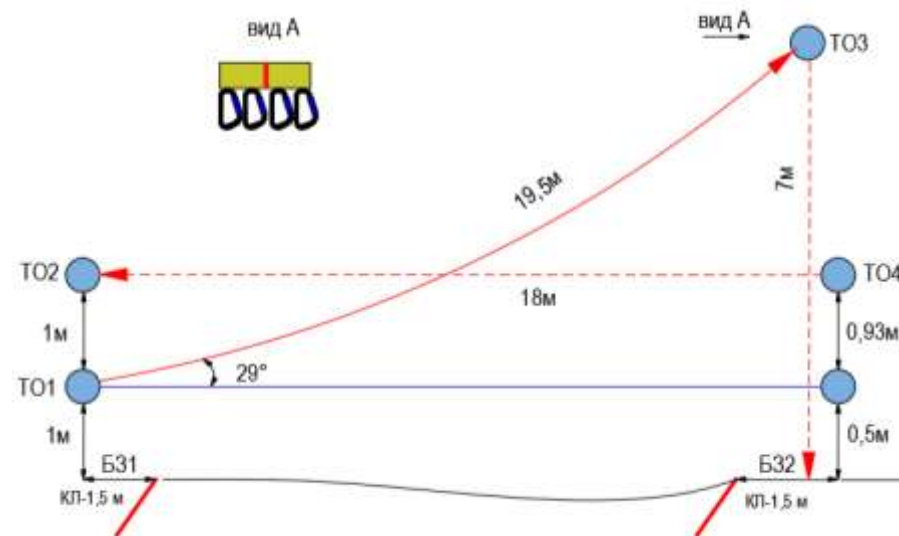
Расстояние до блока этапов 2-3-4: 1010м.

Блок этапов 2-3-4. Подъём по наклонной навесной переправе - Спуск по перилам - Переправа по параллельным перилам. КВ = 12 мин

Участники проходят блок этапов в следующем порядке:

- 1) Восстанавливают перила этапа 2 на ТО1, закрепляют перила этапа 4 на ТО2;
- 2) Проходят этапы 2, 3;
- 3) Организуют перила этапа 4;
- 4) Проходят этап 4;

Разрешена организация перил этапа 4 одновременно с выполнением п.3.
Запрещено движение по этапу 4 до прохождения этапа 3 всеми участниками.



Этап 2. Подъём по наклонной навесной переправе.

Оборудование этапа:
ИС – Б31. ТО1 – горизонтальная опора.
КЛ – начало ОЗ.
Двойные судейские перила для восстановления.
ЦС – ОЗ. ТО3 – 4 судейских карабина.
ПОД – судейские перила навесной переправы.
Действия: Восстановление перил по п.7.6.12. Движение по п.7.9, 7.9.4.4.
Обратное движение: Движение по ПОД по п.7.9, 7.9.4(в).

Этап 3. Спуск по перилам

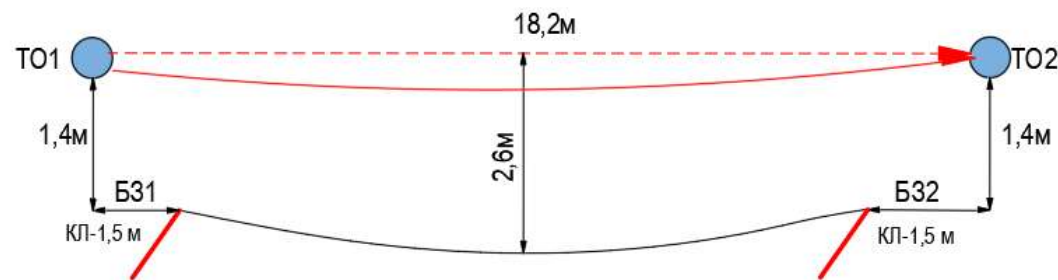
Оборудование этапа:
ИС – ОЗ; ТО3 – 4 судейских карабина.
ЦС – Б32.
КОД – вдоль коридора этапа
Действия: Организация перил по п.7.6. Движение по п.7.12. Снятие перил по п.7.6.15(а,в,г)
Обратное движение: В случае отсутствия возможности вернуться по п.7.11, 7.11.1(б) по своим перилам, движение в Б31 по КОД, далее до ТО3 по условиям этапа 2 (допускается без сопровождения).

Этап 4. Переправа по параллельным перилам.

Оборудование этапа:
ИС – Б32, ТО4 – горизонтальные опоры, КЛ-начало ОЗ.
Судейские нижние перила (слэклайн).
ЦС – Б31, ТО1, ТО2 – горизонтальные опоры, КЛ-окончание БЗ.
КОД - вдоль коридора этапа
Действия: Организация верхних перил по п.7.6. Движение по п.7.8. Снятие верхних перил по п.7.6.15.
Обратное движение: в случае отсутствия возможности вернуться по своим перилам по п.7.8, движение по КОД на ИС этапа.

Расстояние до этапа 5: 240 м.

Этап. 5. Навесная переправа. КВ = 9 мин.



Оборудование:

ИС – Б31, ТО1 – горизонтальная опора, КЛ-начало ОЗ.

двойные судейские перила для восстановления,

ЦС – Б32, ТО2 – горизонтальная опора, КЛ - окончание ОЗ.

ПОД - судейские перила навесной переправы.

Действия: Восстановление перил по п.7.6.12. Движение первого участника по п.7.9 по судейским перилам. Организация перил по п.7.6. Движение остальных участников по п.7.9 по командным перилам. Снятие перил по п.7.6.15;

Обратное движение: по п. 7.9 по ПОД.

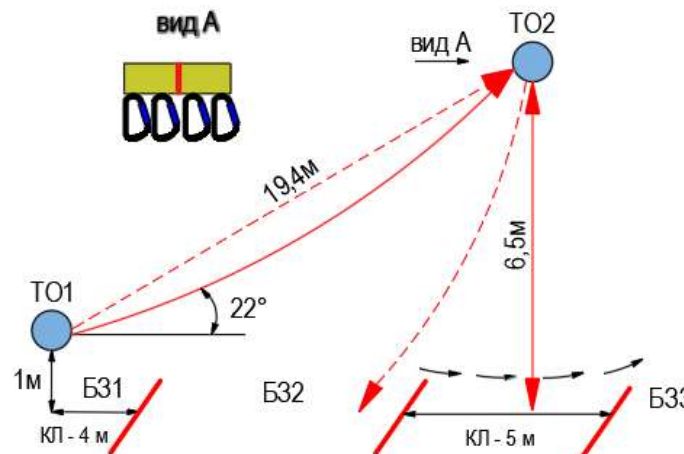
Расстояние до блока этапов 6-7-8: 1540м.

Блок этапов 6-7-8. Подъём по наклонной навесной переправе – Спуск по перилам - Переправа методом «Вертикальный маятник»

КВ = 12 мин.

Участники проходят блок этапов в следующем порядке:

- 1) Восстанавливают перила этапа 6 на ТО1, закрепляют перила этапа 6 на ТО1;
 - 2) Первый участник проходит этап 6;
 - 3) Организация перил этапа 6;
 - 4) Первый участник организует перила этапов 7,8;
 - 5) Первый участник проходит этапы 7, 8;
 - 6) Остальные участники проходят этапы 6-7-8.
- Разрешено выполнение п.3, 4 и 5 одновременно



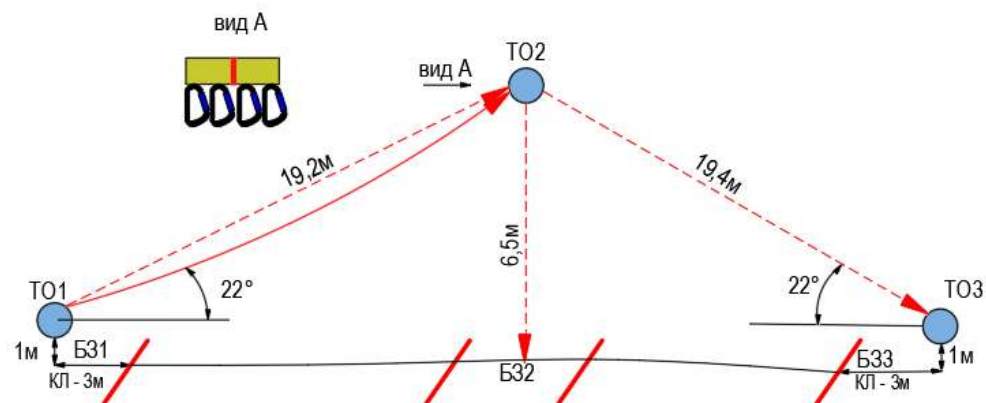
Этап 6. Подъём по наклонной навесной переправе.	Этап 7. Спуск по перилам.	Этап 8. Переправа методом «Вертикальный маятник».
<p><i>Оборудование этапа:</i> ИС – БЗ1, ТО1 – горизонтальная опора, КЛ – начало ОЗ. Двойные судейские перила для восстановления. ЦС – ОЗ. ТО2 – 4 судейских карабина. ПОД – судейские перила навесной переправы. <i>Действия:</i> Восстановление перил по п.7.6.12. Движение первого участника по п.7.9, 7.9.4.4 по судейским перилам. Организация перил по п.7.6. Движение остальных участников по п.7.9, 7.9.4.4 по командным перилам. Снятие перил по п.7.6.15(а,б,в,г). <i>Обратное движение:</i> по п.7.9, 7.9.4(в) по ПОД.</p>	<p><i>Оборудование этапа:</i> ИС – ОЗ. ТО2 – 4 судейских карабина. ЦС – БЗ2, КЛ - окончание ОЗ. КОД - вдоль коридора этапа. <i>Действия:</i> Организация перил по п.7.6, движение по п. 7.12. Снятие перил не производится, перила используются на этапе 8. <i>Обратное движение:</i> В случае отсутствия возможности вернуться по своим перилам по п. 7.11, 7.11.1(б), движение в БЗ1 по КОД, далее до ТО2 по условиям этапа 6 (допускается без сопровождения).</p>	<p><i>Оборудование этапа:</i> ИС – БЗ2, КЛ-начало ОЗ, ТО2 – 4 судейских карабина. ЦС – БЗ3, КЛ - окончание ОЗ. КОД - вдоль коридора этапа <i>Действия:</i> Движение по п.7.15., 7.15.2(б), организация сопровождения не требуется. Снятие перил по п.7.6.15. <i>Обратное движение:</i> по КОД, при необходимости вернуться на ТО2, движение в БЗ1 по КОД, далее по условиям этапов 6 (допускается без сопровождения).</p>

Расстояние до блока этапов 9-10-11: 10 м. - движение без лыж.

**Блок этапов 9-10-11. Подъём по наклонной навесной переправе -
Спуск по перилам - Спуск по наклонной навесной переправе. КВ =
15 мин.**

Участники проходят блок этапов в следующем порядке:

- 1) Восстанавливают перила этапа 9 на ТО1;
 - 2) Первый участник проходит этап 9;
 - 3) Организуют перила этапа 9;
 - 4) Первый участник организует перила этапа 10 и закрепляет перила этапа 11;
 - 5) Первый участник проходит этап 10;
 - 6) Первый участник переходит в БЗЗ по земле вдоль коридора этапа, движение не регламентируется;
 - 7) Организуют перила этапа 11;
 - 8) Остальные участники проходят этапы 9, 11.
- Разрешено выполнение п.3, 4 и 5 одновременно.
Разрешено движение второго участника по этапу 9 одновременно с переходом первого участника в БЗЗ.



Этап 9. Подъём по наклонной навесной переправе	Этап 10. Спуск по перилам	Этап 11. Спуск по наклонной навесной переправе.
<p><i>Оборудование этапа:</i> ИС – БЗ1, ТО1 – горизонтальная опора, КЛ – начало ОЗ. Двойные судейские перила для восстановления. ЦС – ОЗ, ТО2 – 4 судейских карабина. ПОД – судейские перила навесной переправы. <i>Действия:</i> Восстановление перил по п.7.6.12. Движение первого участника по п.7.9, 7.9.4.4 по судейским перилам. Организация перил по п. 7.6. Движение остальных участников по п. 7.9, 7.9.4.4 по командным перилам. Снятие перил по п.7.6.15(а,в,г) <i>Обратное движение:</i> по ПОД по п.7.9, 7.9.4(в).</p>	<p><i>Оборудование этапа:</i> ИС – ОЗ; ТО2 – 4 судейских карабина. ЦС – БЗ2. ПОД – судейские перила. <i>Действия:</i> Организация перил по п.7.6. Движение по п.7.12. Снятие перил осуществляется по п.7.6.15, допускается перила не снимать и использовать на этапе 11. <i>Обратное движение:</i> по п.7.10 по ПОД,</p>	<p><i>Оборудование этапа:</i> ИС – ОЗ, ТО2 – 4 судейских карабина. ЦС – БЗ3, КЛ-окончание ОЗ, ТО1 – горизонтальная опора. ПОД – судейские перила, КОД – вдоль коридора этапов. <i>Действия:</i> Организация перил по п. 7.6. Движение по п.7.9, 7.9.4(в). Снятие перил по п. 7.6.15. <i>Обратное движение:</i> В случае невозможности вернуться по своим перилам по п.7.9, 7.9.4.4, движение в БЗ2 по КОД, далее до ТО2 по п. 7.10 по ПОД.</p>

Расстояние до финиша: 1180м.

ФИНИШ