



# ЧЕМПИОНАТ УРАЛЬСКОГО ФЕДЕРАЛЬНОГО ОКРУГА ПО СПОРТИВНОМУ ТУРИЗМУ НА ЛЫЖНЫХ ДИСТАНЦИЯХ

20 февраля 2022 г.

с. Миасское, Челябинская область

## УСЛОВИЯ СОРЕВНОВАНИЙ В ДИСЦИПЛИНЕ "ДИСТАНЦИЯ – ЛЫЖНАЯ – СВЯЗКА" (КОРОТКАЯ)

**Класс дистанции: 4**

**Количество технических этапов: 10.**

**Общая протяжённость дистанции: 6000 м.**

**ОКВ: 120 минут**

- Соревнования проводятся в соответствии с Правилами вида спорта «Спортивный туризм», раздела 3, части 5. Далее пункт Правил, указанный в условиях этапа.
- В соответствии с п.п.3.3.6-3.3.9 использование роликов для снятия перил запрещено.
- При движении по КОД допускается перемещение участника как в сторону ИС, так и в сторону ЦС этапа.
- На соревнованиях применяется система электронной отметки SPORTident.

Порядок работы с отметкой на дистанции:

	Станция отметки	Место расположения	Расстояние от станции до чипа, при котором происходит отметка	Примечание
СТАРТ	отсутствует	-	-	Старт осуществляется по сигналу стартовых часов
ПРОХОЖДЕНИЕ ЭТАПА	контактная станция	на входе в рабочую зону этапа	контактно	Участник должен отметить самостоятельно
СНЯТИЕ С ЭТАПА	контактная станция «СНЯТИЕ»	у судьи на выходе из рабочей зоны этапа	контактно	Участник должен отметить самостоятельно
ФИНИШ	бесконтактная станция	на линии финиша	при пересечении линии финиша	

Крепление бесконтактного ЧИПа обязательно на ЛЕВОМ плече.

## ПЕРЕЧЕНЬ ЭТАПОВ, ПАРАМЕТРЫ, ОБОРУДОВАНИЕ И УСЛОВИЯ ПРОХОЖДЕНИЯ

### СТАРТ

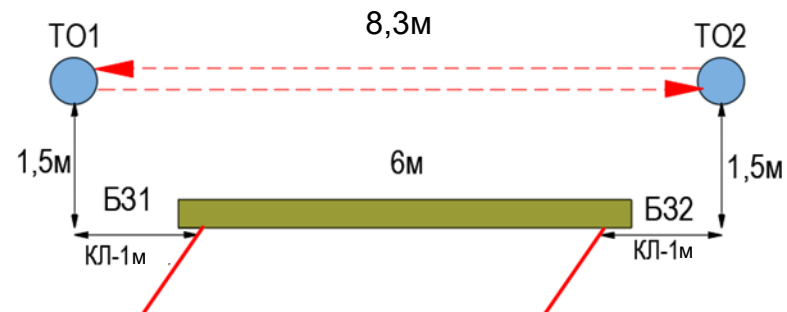
Расстояние до блока этапов 1-2 - 1230 м.

#### **Блок этапов 1-2. Переправа по бревну методом «горизонтальный маятник» - Переправа по бревну. КВ = 7 мин.**

Участники проходят блок этапов в следующем порядке:

- 1) Закрепляют перила этапов 1, 2 на ТО1;
- 2) Проходят этап 1;
- 3) Организуют перила этапа 2 на ТО2;
- 4) Проходят этап 2.

Запрещена организация перил этапа 2 до прохождения этапа 1 вторым участником.



#### **Этап 1. Переправа по бревну методом «горизонтальный маятник».**

##### Оборудование:

ИС – Б31, ТО1 – горизонтальная опора, КЛ-начало ОЗ.

ЦС – Б32, КЛ-окончание ОЗ.

КОД - вдоль коридора этапа

Действия: Организация перил по п.7.6. Движение по п.7.14. Снятие перил не производится, перила используются на этапе 2.

Обратное движение: по КОД.

#### **Этап 2. Переправа по бревну**

##### Оборудование:

ИС – Б32, ТО2 – горизонтальная опора. КЛ-начало ОЗ.

ЦС – Б31, ТО1 – горизонтальная опора, КЛ-окончание ОЗ.

КОД - вдоль коридора этапа

Действия: Организация перил по п.7.6. Движение по п.7.8. Снятие перил по п.7.6.15.

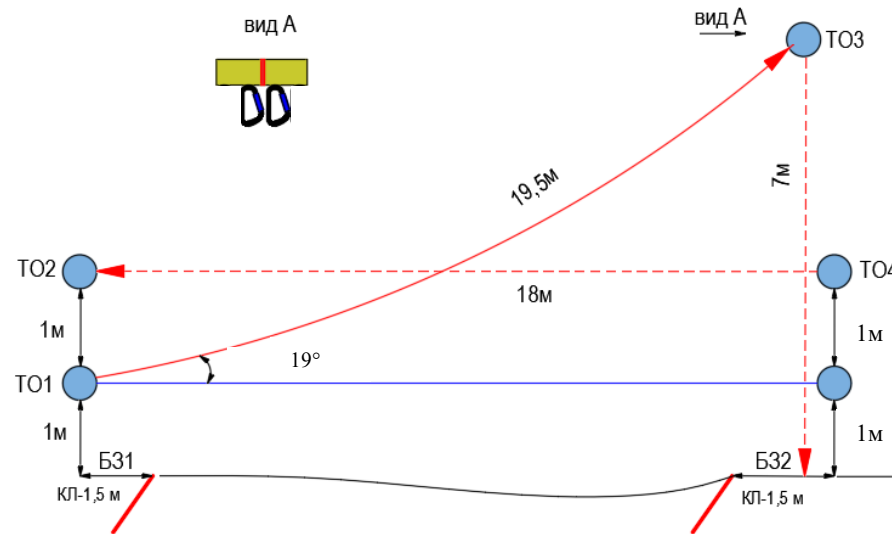
Обратное движение: по КОД.

Расстояние до блока этапов 3-4-5: 1650 м.

**Блок этапов 3-4-5. Подъём по наклонной навесной переправе - Спуск по перилам - Переправа по параллельным перилам. КВ = 9 мин.**

Участники проходят блок этапов в следующем порядке:

- 1) Восстанавливают перила этапа 3 на ТО1, закрепляют перила этапа 5 на ТО2;
- 2) Первый участник проходит этапы 3, 4;
- 3) Второй участник проходит этапы 3, 4, организуют перила этапа 5;
- 4) Проходят этап 5;



**Этап 3. Подъём по наклонной навесной переправе.**

Оборудование этапа:

ИС – Б31. ТО1 – горизонтальная опора. КЛ – начало ОЗ.

Двойные судейские перила для восстановления, исходное положение перил: веревка завязана с провисом на один штык без контрольного

ЦС – ОЗ. ТО3 – 2 судейских карабина.

ПОД – судейские перила навесной переправы.

Действия: Восстановление перил по п.7.6.12.

Движение по п.7.9, 7.9.4.4.

Обратное движение: Движение по ПОД по п.7.9, 7.9.4(в).

**Этап 4. Спуск по перилам**

Оборудование этапа:

ИС – ОЗ; ТО3 – 2 судейских карабина.

ЦС – Б32.

КОД – вдоль коридора этапа

Действия: Организация перил по п.7.6. Движение по п.7.12. Снятие перил по п.7.6.15(а,в,г)

Обратное движение: В случае отсутствия возможности вернуться по п.7.11, 7.11.1(б) по своим перилам, движение в Б31 по КОД, далее до ТО3 по 7.9, 7.9.4.4 (допускается без сопровождения).

**Этап 5. Переправа по параллельным перилам.**

Оборудование этапа:

ИС – Б32, ТО4 – горизонтальные опоры (верхняя и нижняя), КЛ-начало ОЗ.

Судейские нижние перила (слэклайн).

ЦС – Б31, ТО1, ТО2 – горизонтальные опоры, КЛ-окончание БЗ.

КОД - вдоль коридора этапа

Действия: Организация верхних перил по п.7.6.

Движение по п.7.8. Снятие верхних перил по п.7.6.15.

Обратное движение: В случае отсутствия возможности вернуться по своим перилам по п.7.8, движение по КОД.

Расстояние до блока этапов 6-7: 2200 м. (расстояние от ЗХЛ до РЗ - движение без лыж 50 м.)

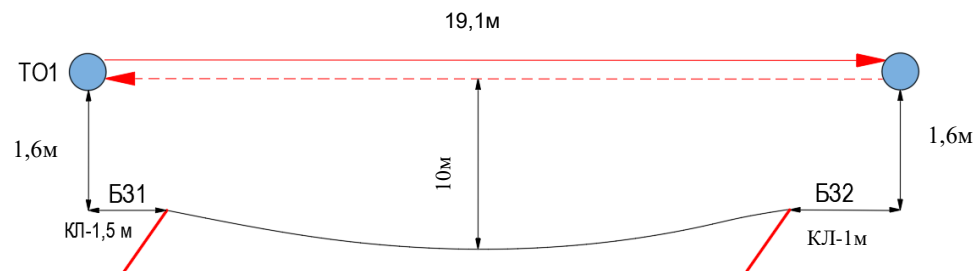
**Блок этапов 6-7. Навесная переправа - Навесная переправа. КВ = 7**

**мин.**

Участники проходят блок этапов в следующем порядке:

- 1) Восстанавливают перила этапа 6 на ТО1, закрепляют перила этапа 7 на ТО1;
- 2) Проходят этап 6;
- 3) Организуют перила этапа 7 на ТО2;
- 4) Проходят этап 7.

Запрещена организация перил этапа 7 на ТО2 до прохождения этапа 6 вторым участником



**Этап 6. Навесная переправа**

Оборудование:

ИС – Б31, ТО1 – горизонтальная опора, КЛ-начало ОЗ.

Двойные судейские перила для восстановления, исходное положение перил: веревка завязана с провисом на один штык без контрольного.

ЦС – Б32, ТО2 – горизонтальная опора, КЛ - окончание ОЗ.

ПОД – судейские перила навесной переправы.

Действия: Восстановление перил по п.7.6.12. Движение по п.7.9;

Обратное движение: по ПОД по п. 7.9.

**Этап 7. Навесная переправа**

Оборудование:

ИС – Б32, ТО2 – горизонтальная опора, КЛ - начало ОЗ.

ЦС – Б31, ТО1 – горизонтальная опора, КЛ - окончание ОЗ.

ПОД – судейские перила навесной переправы.

Действия: Организация перил по п.7.6. Движение по п.7.9. Снятие перил по п.7.6.15.

Обратное движение: по ПОД или своим перилам по п.7.9.

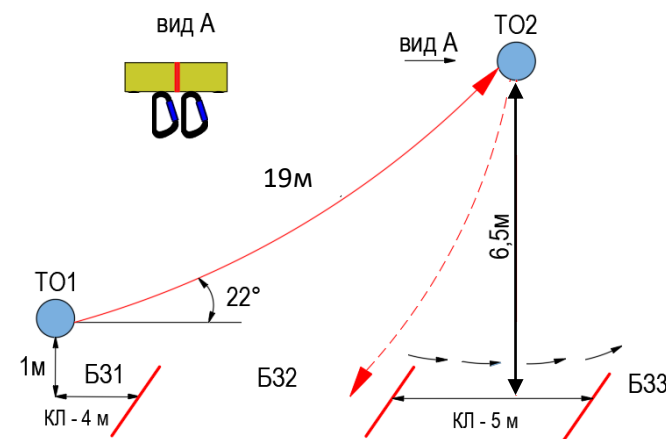
Расстояние до блока этапов 8-9-10: 800 м.

**Блок этапов 8-9-10. Подъём по наклонной навесной переправе – Спуск по перилам - Переправа методом «Вертикальный маятник»**

**КВ = 12 мин.**

Участники проходят блок этапов в следующем порядке:

- 1) Восстанавливают перила этапа 8 на ТО1;
- 2) Первый участник проходит этап 8;
- 3) Первый участник организует перила этапов 9, 10;
- 4) Первый участник проходит этапы 9, 10;
- 5) Второй участник проходит этапы 8-9-10;



<b>Этап 8. Подъём по наклонной навесной переправе.</b>	<b>Этап 9. Спуск по перилам.</b>	<b>Этап 10. Переправа методом «Вертикальный маятник».</b>
<p><u>Оборудование этапа:</u>                      ИС – Б31, ТО1 – горизонтальная опора, КЛ – начало ОЗ.                      Двойные судейские перила для восстановления. исходное положение перил: веревка завязана с провисом на один штык без контрольного.                      ЦС – ОЗ. ТО2 – 2 судейских карабина.                      ПОД – судейские перила навесной переправы.  <u>Действия:</u> Восстановление перил по п.7.6.12.                      Движение участников по п.7.9, 7.9.4.4.  <u>Обратное движение:</u> по ПОД по п.7.9, 7.9.4(в)</p>	<p><u>Оборудование этапа:</u>                      ИС – ОЗ, ТО2 – 2 судейских карабина.                      ЦС – Б32, КЛ - окончание ОЗ.                      КОД - вдоль коридора этапа.  <u>Действия:</u> Организация перил по п.7,6, движение по п. 7.12. Снятие перил не производится, перила используются на этапе 10.  <u>Обратное движение:</u> В случае отсутствия возможности вернуться по своим перилам по п.7.11, 7.11.1(б), движение в Б31 по КОД, далее до ТО2 по 7.9, 7.9.4.4 (допускается без сопровождения).</p>	<p><u>Оборудование этапа:</u>                      ИС – Б32, КЛ-начало ОЗ,                      Перила, организованные при прохождении этапа 9.                      ЦС – Б33. КЛ - окончание ОЗ.                      КОД - вдоль коридора этапа  <u>Действия:</u> Движение по п.7.15., 7.15.2(б), организация сопровождения не требуется. Снятие перил по п.7.6.15.  <u>Обратное движение:</u> по КОД, при необходимости вернуться на ТО2, движение в Б31 по КОД, далее по 7.9, 9.7.4.4 (допускается без сопровождения).</p>

Расстояние до финиша: 120 м.

**ФИНИШ**