

1 этап Кубка России по спортивному туризму на пешеходных дистанциях

6–10 мая 2022 года

Липецкая область, с. Аргамач-Пальна

УСЛОВИЯ СОРЕВНОВАНИЙ В ДИСЦИПЛИНЕ «ДИСТАНЦИЯ – ПЕШЕХОДНАЯ» КОРОТКАЯ

КЛАСС ДИСТАНЦИИ	5	5
	Требования к дистанции в соответствии с «Правилами вида спорта «Спортивный туризм»	Параметры и характеристики дистанции
Длина дистанции короткая (км)	2,1-5,0	2141 м.
Количество этапов (всего)	8-20	11
Количество этапов с восстановлением перил переправ (без организации перил переправ на этом этапе)	0-4	0
Количество этапов с организацией перил	6-12	7
– из них количество с организацией перил навесных или перил параллельных переправ (угол наклона 0° - 19°)	2-6	2
– из них количество с организацией перил наклонных навесных переправ (вверх/вниз) (угол наклона 20° - 60°)	2-4	2
Количество блоков	2-6	2
Количество этапов в блоке	2-6	2-3

- Соревнования проводятся в соответствии с Правилами вида спорта «Спортивный туризм», утвержденными приказом Минспорта России от 22 апреля 2021 г. № 255 (далее Правила)
- Для оценки правильности действий участника на дистанции применяется бесштрафовая система оценки нарушений
- За снятие с этапов (блоков этапов) после финиша применяется санкция в соответствии с п. 6.2.8 (а) Части 7 Раздела 3 Правил
- Заполнение и сдача декларации на предстартовой проверке не проверяется
- На соревнованиях применяется система электронной отметки **SPORTIdent**

Порядок работы с отметкой:

	Станция отметки	Место расположения	Расстояние от станции до чипа, при котором происходит отметка	Примечание
СТАРТ	отсутствует	–	–	старт осуществляется по третьему звуковому сигналу стартовых часов
ПРОХОЖДЕНИЕ ЭТАПА	бесконтактная станция	на входе и выходе из рабочей зоны этапа	1,8 м. и менее	отслеживается судьями этапа
СНЯТИЕ С ЭТАПА	контактная станция «СНЯТИЕ»	у судьи на выходе из рабочей зоны этапа	контактно	участник должен отметить самостоятельно
ФИНИШ	бесконтактная станция	на линии финиша	при пересечении линии финиша	

ПЕРЕЧЕНЬ ЭТАПОВ, ПАРАМЕТРЫ, ОБОРУДОВАНИЕ И УСЛОВИЯ ПРОХОЖДЕНИЯ

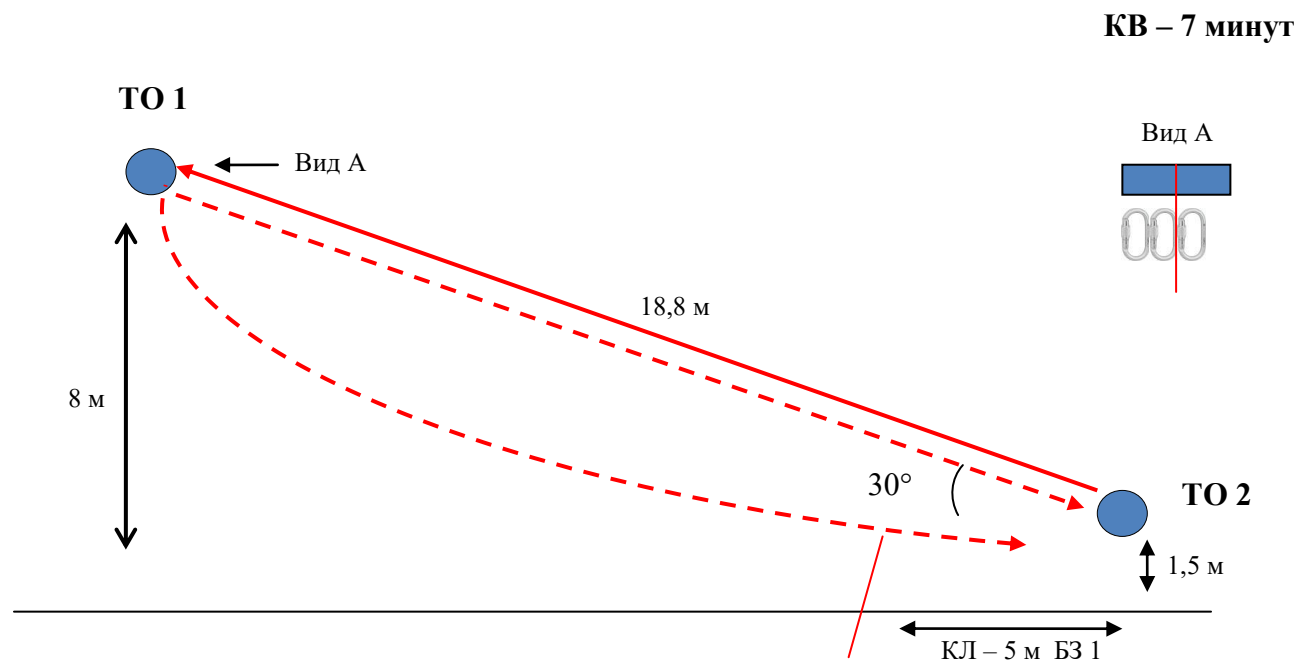
СТАРТ

Расстояние до блока этапов 1-2 – 130 м.

Блок этапов 1-2. Подъем по наклонной навесной переправе – Спуск по наклонной навесной переправе.

Действия участника:

- 1) Участник закрепляет перила навесной переправы на ТО 2.
- 2) Участник поднимается к ТО 1 по условиям этапа 1, организует перила наклонной навесной переправы и перила для самостраховки.
- 3) Проходит этап 2.



Этап 1. Подъем по наклонной навесной переправе.

Оборудование этапа:

ИС – БЗ 1, ТО 2 – горизонтальная опора, КЛ – начало ОЗ.

Двойные судейские перила.

ЦС – ОЗ, ТО 1 – 3 судейских карабина.

Действия: Движение участника по п. 7.9.4 (а).

Обратное движение: По п. 7.9.4 (б).

Этап 2. Спуск по наклонной навесной переправе.

Оборудование этапа:

ИС – ОЗ, ТО 1 – 3 судейских карабина.

ЦС – БЗ 1, ТО 2 – горизонтальная опора, КЛ – окончание ОЗ.

Действия: Организация перил навесной переправы и перил для самостраховки по п. 7.6.

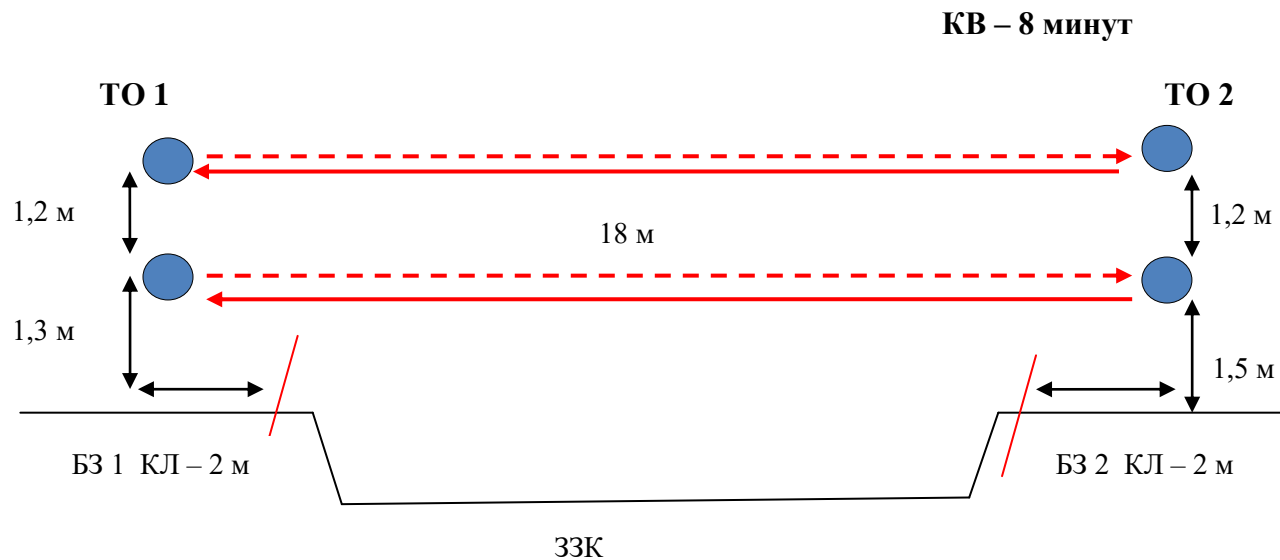
Движение участника по п. 7.9.4 (б), Снятие перил по п. 7.6.15. из БЗ 1.

Обратное движение: По п. 7.9.4 (а).

Расстояние до блока этапов 3-4 – 700 м.

Блок этапов 3-4. Переправа по параллельным перилам – Переправа по параллельным перилам.

- 1) Участник перемещается к ТО 2 по земле, движение не регламентируется, закрепляет перила переправы.
- 2) Обрато участник перемещается по судейским перилам по условиям этапа 3.
- 3) Организывает перила переправы на ТО 1.
- 4) Проходит этап 4 по условиям.



Этап 3. Переправа по параллельным перилам.

Оборудование этапа:

ИС – БЗ 2, ТО 2 – горизонтальные опоры, КЛ – начало ОЗ.

Судейские перила.

ЦС – БЗ 1, ТО 1 – горизонтальные опоры, КЛ – окончание ОЗ.

Действия: Движение участника по п. 7.8.

Обратное движение: По п. 7.8.

Этап 4. Переправа по параллельным перилам.

Оборудование этапа:

ИС – БЗ 1, ТО 1 – горизонтальные опоры, КЛ – начало ОЗ.

ЦС – БЗ 2, ТО 2 – горизонтальные опоры, КЛ – окончание ОЗ.

Действия: Организация перил по п. 7.6. Движение участника по п. 7.8.

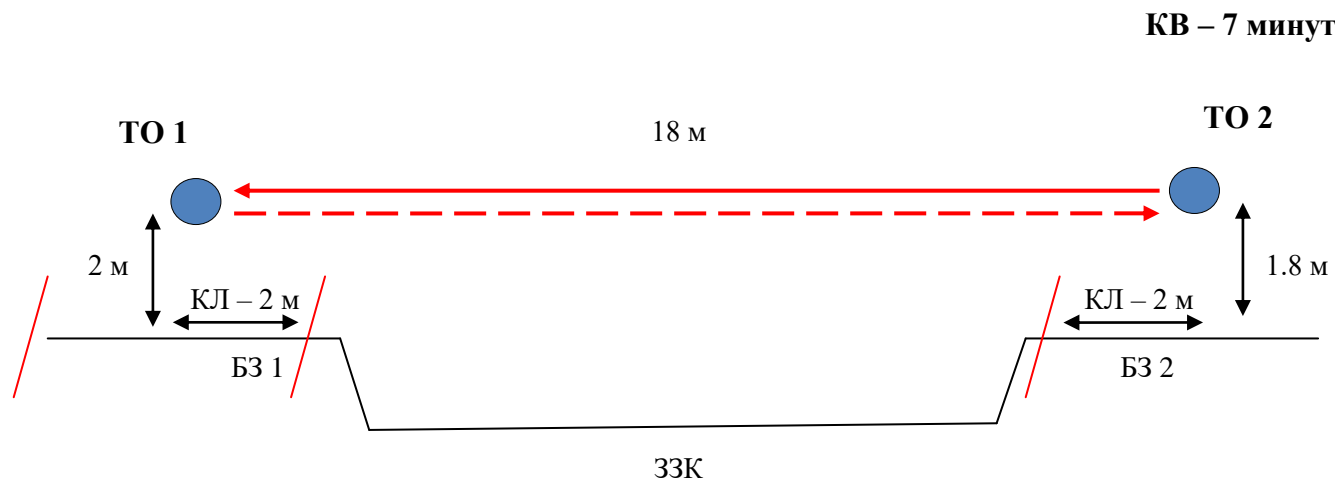
Снятие перил по п. 7.6.15 из БЗ 2.

Обратное движение: По п. 7.8. по перилам этапа 3.

Расстояние до блока этапов 5-6 – 11 м.

**Блок этапов 5-6. Навесная переправа –
Навесная переправа.**

- 1) Участник перемещается к ТО 2 по земле, движение не регламентируется, закрепляет перила переправы.
- 2) Проходит этап 5 по условиям.
- 3) Организует перила навесной переправы на ТО 1.
- 4) Проходит этап 6 по условиям.



Этап 5. Навесная переправа.

Оборудование этапа:

ИС – БЗ 2, ТО 2 – горизонтальная опора, КЛ – начало ОЗ.

Двойные судейские перила.

ЦС – БЗ 1, ТО 1 – горизонтальная опора, КЛ – окончание ОЗ.

Действия: Движение участника по п. 7.9.

Обратное движение: По п. 7.9.

Этап 6. Навесная переправа.

Оборудование этапа:

ИС – БЗ 1, ТО 1 – горизонтальная опора, КЛ – начало ОЗ.

ЦС – БЗ 2, ТО 2 – горизонтальная опора, КЛ – окончание ОЗ.

Действия: Организация перил по п. 7.6. Движение участника по п. 7.9.

Снятие перил по п. 7.6.15 из БЗ 2.

Обратное движение: По п. 7.9 по перилам этапа 5.

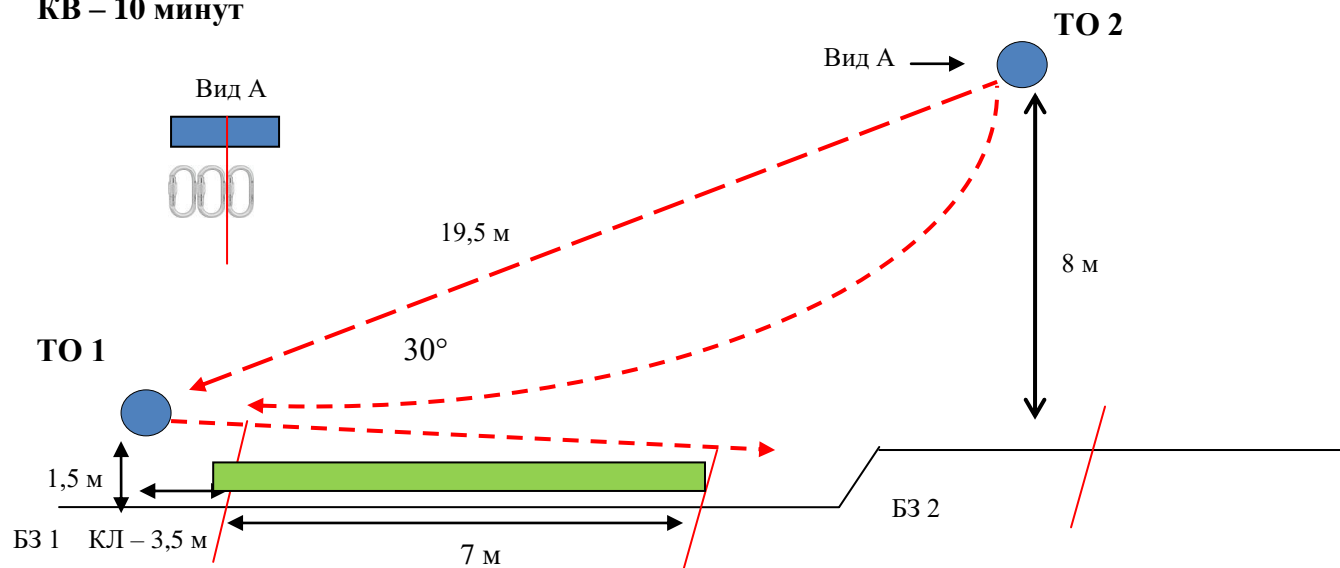
Расстояние до блока этапов 7-9 – 50 м.

Блок этапов 7-9. Переправа методом «горизонтальный маятник» – Подъем по перилам – Спуск по наклонной навесной переправе.

Действия участника:

- 1) Закрепляет перила этапа 9 на ТО 1.
- 2) Проходит этап 7 по условиям.
- 3) Проходит этап 8 по условиям.
- 4) Организует перила на ТО 2.
- 5) Проходит этап 9 по условиям.

КВ – 10 минут



Этап 7. Переправа методом «горизонтальный маятник».

Оборудование этапа:

ИС – БЗ 1, ТО 1 – горизонтальная опора, КЛ – начало ОЗ.

Бревно.

ЦС – БЗ 2, КЛ – окончание ОЗ.

Действия: Организация перил по п. 7.6.

Переправа участника по п. 7.14. Снятие перил по п. 7.6.15 из БЗ 2, или по п. 7.6.17 из БЗ 1.

Обратное движение: По КОД вдоль своей нитки.

Этап 8. Подъем по перилам.

Оборудование этапа:

ИС – БЗ 2.

Судейские перила.

ЦС – ОЗ, ТО 2 – 3 судейских карабина.

Действия: Движение участника по п. 7.10.

Обратное движение: По п. 7.10.

Этап 9. Спуск по наклонной навесной переправе.

Оборудование этапа:

ИС – ОЗ, ТО 2 – 3 судейских карабина.

ЦС – БЗ 1, ТО 1 – горизонтальная опора, КЛ – окончание ОЗ.

Действия: Организация перил навесной переправы и перил для самостраховки по п. 7.6. Движение участника по п. 7.9.4 (б). Снятие перил по п. 7.6.15 из БЗ 1.

Обратное движение: По п. 7.9.4 (а), при отсутствии перил навесной переправы по условиям этапов 7 и 8.

Расстояние до этапа 10 – 800 м.

Этап 10. Спуск по склону.

Оборудование этапа:

ИС – БЗ 1, ТО1 – 1 судейский карабин, КЛ – начало ОЗ.

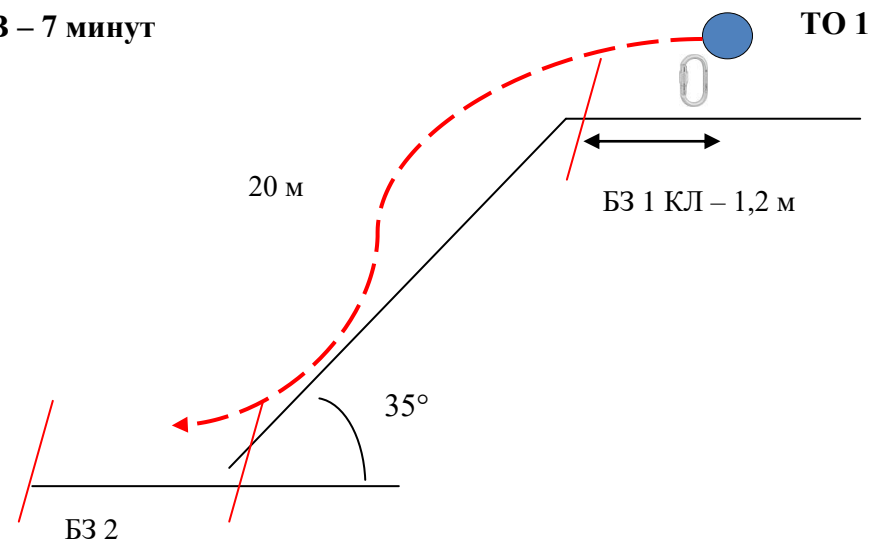
ПОД – судейские перила справа и слева от этапа.

ЦС – БЗ 2, КЛ – окончание ОЗ.

Действия: Организация перил по п. 7.6. Движение участника по п. 7.10. Снятие перил по п. 7.6.15 из БЗ 2.

Обратное движение: По п. 7.10, по своим перилам или по ПОД.

КВ – 7 минут



Расстояние до этапа 11 – 270 м.

Этап 11. Подъем по склону.

Оборудование этапа:

ИС – БЗ 1, ТО 1 – судейская петля для закрепления перил подъёма, КЛ – начало ОЗ.

ППС – ОЗ – судейская петля.

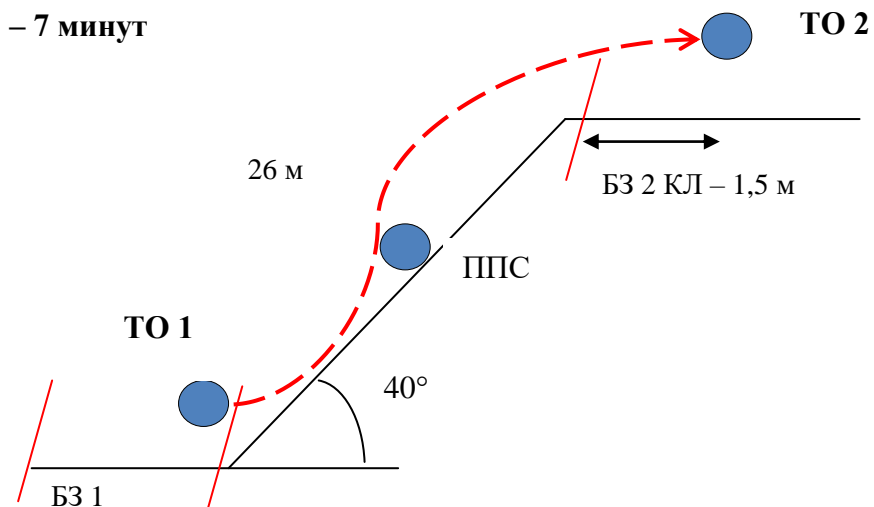
ЦС – БЗ 2, ТО 2 – горизонтальная опора, КЛ – окончание ОЗ.

ПОД – перила сбоку от этапа.

Действия: Действия участника по п. 7.21.

Обратное движение: По п. 7.10. по ПОД.

КВ – 7 минут



Расстояние до финиша – 180 м.

ФИНИШ