

Межрегиональные соревнования по спортивному туризму на пешеходных дистанциях

22 апреля 2022 г.

г. Ижевск, Удмуртская республика

УСЛОВИЯ СОРЕВНОВАНИЙ В ДИСЦИПЛИНЕ "ДИСТАНЦИЯ - ПЕШЕХОДНАЯ" (короткая)

Класс дистанции: 4

Количество технических этапов: 11.

Общая протяжённость дистанции: 2200 м.

ОКВ: 120 минут

- Соревнования проводятся в соответствии с Правилами вида спорта «Спортивный туризм», раздела 3, части 7. Далее пункт Правил, указанный в условиях этапа.
- Заполнение и сдача декларации на предстартовой проверке не проверяется.
- По п. 6.2.8.а.
- В соответствии с п.п.3.3.9-3.3.16 использование роликов для снятия перил запрещено.
- При движении по КОД допускается перемещение участника как в сторону ИС, так и в сторону ЦС этапа.
- На соревнованиях применяется система электронной отметки SPORTident.

Порядок работы с отметкой на дистанции:

	Станция отметки	Место расположения	Расстояние от станции до чипа, при котором происходит отметка	Примечание
СТАРТ	Контактная станция	На линии старта	контактно	Старт осуществляется по устной команде судьи
ПРОХОЖДЕНИЕ ЭТАПА	Контактная станция	на входе в рабочую зону этапа	контактно	В присутствии судьи контролера
СНЯТИЕ С ЭТАПА	Отсутствует	-	-	Отметка осуществляется судьей в протоколе этапа
ФИНИШ	Контактная станция	на линии финиша	контактно	

ПЕРЕЧЕНЬ ЭТАПОВ, ПАРАМЕТРЫ, ОБОРУДОВАНИЕ И УСЛОВИЯ ПРОХОЖДЕНИЯ

СТАРТ

Расстояние до блока этапов 1-2-3 – 450 м

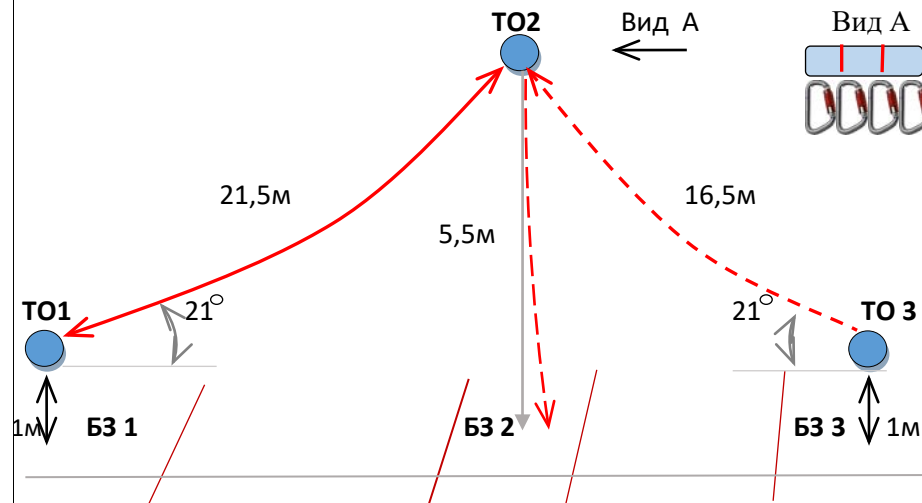
<p>Блок этапов 1-2-3. Подъём по наклонной навесной переправе – Спуск по наклонной навесной переправе - Переправа методом «Вертикальный маятник»</p> <p>КВ = 12 мин.</p> <p>Участник проходит блок этапов в следующем порядке:</p> <ol style="list-style-type: none"> 1) Восстанавливает перила этапа 1 на ТО1; 2) Проходит этап 1; 3) Проходит этап 2; 4) Переходит по земле вдоль коридора этапа в БЗ2, движение не регламентируется; 5) Проходит этап 3. 		
<p>Этап 1. Подъём по наклонной навесной переправе.</p>	<p>Этап 2. Спуск по наклонной навесной переправе.</p>	<p>Этап 3. Переправа методом «Вертикальный маятник»</p>
<p><i>Оборудование этапа:</i> ИС – БЗ1, ТО1 – горизонтальная опора, КЛ – начало ОЗ. Двойные судейские перила для восстановления. ЦС – ОЗ. ТО2 – 4 судейских карабина. ПОД – судейские перила навесной переправы. <i>Действия:</i> Восстановление перил по п.7.6.12. Движение по п.7.9, 7.9.4(а). <i>Обратное движение:</i> Движение по ПОД по п.7.9 с дополнительной самостраховкой по 7.9.4(б) по своим перилам, далее по условиям этапа 1</p>	<p><i>Оборудование этапа:</i> ИС – ОЗ. ТО2 – 4 судейских карабина. Судейские перила навесной переправы ЦС – БЗ1, КЛ - окончание ОЗ, ТО1 – горизонтальная опора. ПОД – судейские перила навесной переправы. <i>Действия:</i> Организация перил для дополнительной самостраховки по п.7.6. Движение по п.7.9, 7.9.4(б). Снятие перил не производится, перила используются на этапе 3. <i>Обратное движение:</i> по п.7.9, 7.9.4(а) по ПОД, далее по условиям этапа 2</p>	<p><i>Оборудование этапа:</i> ИС – БЗ2, КЛ-начало ОЗ. ТО2 – 4 судейских карабина. ЦС – БЗ3, КЛ - окончание ОЗ. КОД - вдоль коридора этапа <i>Действия:</i> Движение участника по п.7.15. Снятие перил по п.7.6.15. <i>Обратное движение:</i> по КОД в БЗ2, а при необходимости вернуться на ТО2 движение до БЗ1 не регламентировано, далее по условиям этапа 1.</p>

Расстояние до блока этапов 4-5-6-7 – 450 м

Блок этапов 4-5-6-7. Подъём по наклонной навесной переправе
- Спуск по перилам - Подъём по наклонной навесной переправе
- Спуск по наклонной навесной переправе. КВ = 15 мин.

Участник проходит блок этапов в следующем порядке:

- 1) Восстанавливает перила этапа 4 на ТО1;
- 2) Проходит этап 4;
- 3) Закрепляет перила этапов 5, 6 на ТО2;
- 4) Проходит этап 5;
- 5) Переходит по земле вдоль коридора этапа в БЗ 3, движение не регламентируется
- 6) Организует перила этапа 6 на ТО3;
- 7) Проходит этап 6;
- 8) Проходит этап 7.

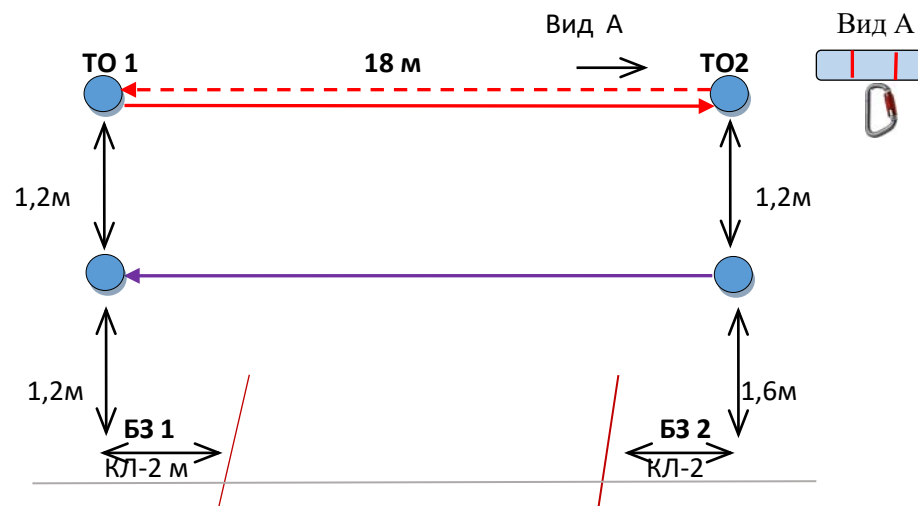


Этап 4. Подъём по наклонной навесной переправе.	Этап 5. Спуск по перилам	Этап 6. Подъём по наклонной навесной переправе.	Этап 7. Спуск по наклонной навесной переправе.
<p><i>Оборудование этапа:</i> ИС – БЗ1, ТО1 – горизонтальная опора, КЛ – начало ОЗ. Двойные судейские перила для восстановления. ЦС – ОЗ, ТО2 – 4 судейских карабина. ПОД – судейские перила навесной переправы. <i>Действия:</i> Восстановление перил по п.7.6.12. Движение по п.7.9, 7.9.4(а). <i>Обратное движение:</i> Движение по ПОД по п.7.9 с дополнительной самостраховкой по 7.9.4(б) по своим перилам, далее по условиям этапа 4</p>	<p><i>Оборудование этапа:</i> ИС – ОЗ; ТО2 – 4 судейских карабина. ЦС – БЗ2. ПОД – судейские перила. <i>Действия:</i> Организация перил по п.7.6. Движение по п.7.10. Снятие перил по п.7.6.15, допускается перила не снимать и использовать на этапе 6, 7. <i>Обратное движение:</i> по п.7.10 по ПОД, далее по условиям этапа 5</p>	<p><i>Оборудование этапа:</i> ИС – БЗ3, ТО3 – горизонтальная опора, КЛ – начало ОЗ. ЦС – ОЗ, ТО2 – 4 судейских карабина. ПОД – судейские перила, КОД – вдоль коридора этапов. <i>Действия:</i> Организация перил по п.7.6. Движение по п.7.9, 7.9.4(а). Снятие перил по п.7.6.15.(а,в,г). <i>Обратное движение:</i> В случае невозможности вернуться по своим перилам с дополнительной самостраховкой по п.7.9.4(б) по своим перилам, движение в БЗ2 по п.7.10 по ПОД, далее по КОД в БЗ3 и по условиям этапа 6</p>	<p><i>Оборудование этапа:</i> ИС – ОЗ, ТО2 – 4 судейских карабина. Двойные судейские перила восстановленные при прохождении этапа 11. ЦС – БЗ1, КЛ-окончание ОЗ, ТО1 – горизонтальная опора. ПОД – судейские перила навесной переправы. <i>Действия:</i> Организация перил для дополнительной самостраховки по п.7.6. Движение по п.7.9, 7.9.4(б). Снятие перил по п.7.6.15. <i>Обратное движение:</i> по п.7.9, 7.9.4(а) по ПОД, далее по условиям этапа 7</p>

Блок этапов 8-9. Навесная переправа – Переправа по параллельным перилам. КВ = 9 мин.

Участник проходит блок этапов в следующем порядке:

- 1) Восстанавливает перила этапа 8 на ТО1, закрепляет перила этапа 9 на ТО1;
- 2) Проходит этап 8;
- 3) Организует перила этапа 9 на ТО 2;
- 4) Проходит этап 9;



Этап 8. Навесная переправа.

Оборудование этапа:

ИС – БЗ 1. ТО1 – горизонтальная опора. КЛ – начало ОЗ.

Двойные судейские перила для восстановления.

ЦС – БЗ. ТО2 – горизонтальные опоры, 1 судейский карабин

ПОД – судейские перила навесной переправы.

Действия: Восстановление перил по п.7.6.12.

Движение по п.7.9.

Обратное движение: Движение по ПОД по п.7.9, далее по условиям этапа 8

Этап 9. Переправа по параллельным перилам.

Оборудование этапа:

ИС – БЗ2, ТО2 –горизонтальные опоры (верхняя и нижняя), 1 судейский карабин.

КЛ-начало ОЗ.

Судейские нижние перила (слэклайн).

ЦС – БЗ 1, ТО1– горизонтальные опоры (верхняя и нижняя), КЛ окончание БЗ.

КОД - вдоль коридора этапа

Действия: Организация верхних перил по п.7.6.

Движение по п.7.8. Снятие верхних перил по п.7.6.15.

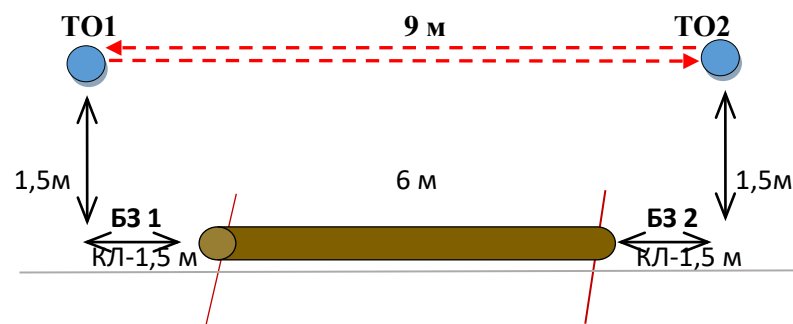
Обратное движение: в случае отсутствия возможности вернуться по своим перилам по п.7.8, движение по КОД на ИС этапа, далее по условиям этапа 9

Расстояние до блока этапов 10-11 – 500 м

Блок этапов 10-11. Переправа по бревну методом «горизонтальный маятник» - Переправа по бревну. КВ = 7 мин.

Участник проходит блок этапов в следующем порядке:

- 1) Закрепляет перила этапов 10, 11 на ТО1;
- 2) Проходит этап 10;
- 3) Организует перила этапа на ТО2;
- 4) Проходит этап 11.



Этап 10. Переправа по бревну методом «горизонтальный маятник».

Оборудование:

ИС – БЗ1, ТО1 – горизонтальная опора, КЛ-начало ОЗ.

ЦС – БЗ2, КЛ-окончание ОЗ.

КОД - вдоль коридора этапа

Действия: Организация перил по п.7.6. Движение по п.7.14. Снятие перил не производится, перила используются на этапе 2.

Обратное движение: по КОД, далее по условиям этапа 10

Этап 11. Переправа по бревну

Оборудование:

ИС – БЗ2, ТО2 – горизонтальная опора. КЛ-начало ОЗ.

ЦС – БЗ1, ТО1 – горизонтальная опора, КЛ-окончание ОЗ.

КОД - вдоль коридора этапа

Действия: Организация перил по п.7.6. Движение участника по п.7.8. Снятие перил по п.7.6.15.

Обратное движение: при невозможности вернуться по своим перилам по п.7.8, движение по КОД, далее по условиям этапа 11

Расстояние до финиша - 350м.

ФИНИШ