

Межрегиональные соревнования по спортивному туризму на пешеходных дистанциях

23 апреля 2022 г.

г. Ижевск, Удмуртская республика

УСЛОВИЯ СОРЕВНОВАНИЙ В ДИСЦИПЛИНЕ "ДИСТАНЦИЯ – ПЕШЕХОДНАЯ - СВЯЗКА" (короткая)

Класс дистанции: 4

Количество технических этапов: 11.

Общая протяжённость дистанции: 2200 м.

ОКВ: 120 минут

- Соревнования проводятся в соответствии с Правилами вида спорта «Спортивный туризм», раздела 3, части 7. Далее пункт Правил, указанный в условиях этапа.
- Заполнение и сдача декларации на предстартовой проверке не проверяется.
- По п. 6.2.8.а.
- В соответствии с п.п.3.3.9-3.3.16 использование роликов для снятия перил запрещено.
- При движении по КОД допускается перемещение участника как в сторону ИС, так и в сторону ЦС этапа.
- На соревнованиях применяется система электронной отметки SPORTident.

Порядок работы с отметкой на дистанции:

	Станция отметки	Место расположения	Расстояние от станции до чипа, при котором происходит отметка	Примечание
СТАРТ	Контактная станция	На линии старта	контактно	Старт осуществляется по устной команде судьи
ПРОХОЖДЕНИЕ ЭТАПА	Контактная станция	на входе в рабочую зону этапа	контактно	В присутствии судьи контролера
СНЯТИЕ С ЭТАПА	Отсутствует	-	-	Отметка осуществляется судьей в протоколе этапа
ФИНИШ	Контактная станция	на линии финиша	контактно	

ПЕРЕЧЕНЬ ЭТАПОВ, ПАРАМЕТРЫ, ОБОРУДОВАНИЕ И УСЛОВИЯ ПРОХОЖДЕНИЯ

СТАРТ

Расстояние до блока этапов 1-2 – 450 м

<p>Блок этапов 1-2. Подъём по наклонной навесной переправе – Спуск по перилам КВ = 12 мин.</p> <p>Участники проходят блок этапов в следующем порядке:</p> <ol style="list-style-type: none"> 1) Восстанавливают перила этапа 1 на ТО1, закрепляют перила этапа 1 на ТО1; 2) Первый участник проходит этап 1; 3) Организация перил этапа 1; 4) Первый участник организует перила этапов 2; 5) Первый участник проходит этапы 2; 6) Второй участник проходит этапы 1-2; <p>Разрешено выполнение п.3 и п.4 одновременно.</p>	
<p>Этап 1. Подъём по наклонной навесной переправе.</p> <p><i>Оборудование этапа:</i> ИС – БЗ1, ТО1 – горизонтальная опора, КЛ – начало ОЗ. Двойные судейские перила для восстановления. ЦС – ОЗ. ТО2 – 4 судейских карабина. ПОД – судейские перила навесной переправы.</p> <p><i>Действия:</i> Восстановление перил по п.7.6.12. Движение первого участника по судейским перилам по п.7.9, 7.9.4.4. Организация перил по п.7.6. Движение второго участника по командным перилам по п.7.9, 7.9.4.4. Снятие перил по п.7.6.15 (а,б,в,г).</p> <p><i>Обратное движение:</i> по п.7.9, 7.9.4(в) по ПОД, далее по условиям этапа 1</p>	<p>Этап 2. Спуск по перилам.</p> <p><i>Оборудование этапа:</i> ИС – ОЗ. ТО2 – 4 судейских карабина. ЦС – БЗ2, КЛ - окончание ОЗ. КОД - вдоль коридора этапа.</p> <p><i>Действия:</i> Организация перил по п.7.6, движение по п. 7.12. Снятие перил по п.7.6.15</p> <p><i>Обратное движение:</i> В случае отсутствия возможности вернуться по своим перилам по п.7.11, 7.11.1(б), движение в БЗ1 по КОД, далее до ТО2 по условиям этапа 1 (допускается без сопровождения).</p>

Расстояние до блока этапов 3-4-5-6 – 450 м

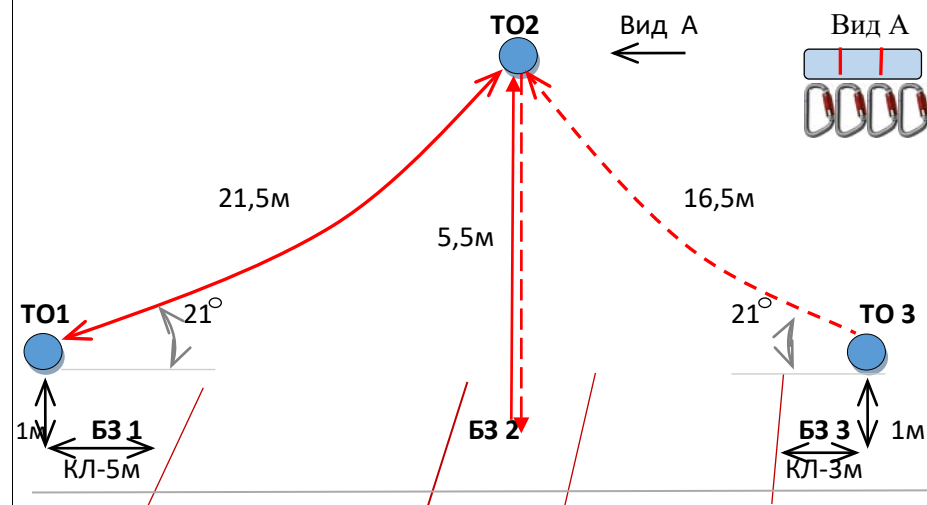
Блок этапов 3-4-5-6. Подъём по наклонной навесной переправе

- Спуск по перилам - Подъём по наклонной навесной переправе

- Спуск по наклонной навесной переправе. КВ = 15 мин.

Участники проходят блок этапов в следующем порядке:

- 1) Восстанавливают перила этапа 3 на ТО1;
- 2) Первый участник проходит этап 3;
- 3) Первый участник закрепляет перила этапов 4,5 на ТО2;
- 4) Первый участник проходит этап 4;
- 5) Второй участник проходит этапы 3, 4;
- 6) Переходят в БЗ 3 по земле вдоль коридора этапа, движение не регламентируется;
- 7) Организуют перила этапа 5 на ТО3;
- 8) Первый участник проходит этапы 5, 6
- 9) Второй участник проходит этапы 5, 6.



Этап 3. Подъём по наклонной навесной переправе.	Этап 4. Спуск по перилам	Этап 5. Подъём по наклонной навесной переправе.	Этап 6. Спуск по наклонной навесной переправе.
<p><i>Оборудование этапа:</i> ИС – БЗ1, ТО1-горизонтальная опора, КЛ – начало ОЗ. Двойные судейские перила для восстановления. ЦС – ОЗ, ТО2 – 4 судейских карабина. ПОД – судейские перила навесной переправы. <i>Действия:</i> Восстановление перил по п.7.6.12. Движение по п.7.9, 7.9.4.4. <i>Обратное движение:</i> по ПОД по п.7.9, 7.9.4(в), далее по условиям этапа 3</p>	<p><i>Оборудование этапа:</i> ИС – ОЗ; ТО2 – 4 Судейских карабина. ЦС - БЗ2. ПОД – судейские перила. <i>Действия:</i> Организация перил по п.7.6. Движение по п.7.12. Снятие перил по п.7.6.15 допускается перила не снимать и использовать на этапе 5. <i>Обратное движение:</i> по п.7.10 по ПОД, далее по условиям этапа 4</p>	<p><i>Оборудование этапа:</i> ИС – БЗ3, ТО3 – горизонтальная опора, КЛ – начало ОЗ. ЦС – ОЗ, ТО2 – 4 судейских карабина. КОД – вдоль коридора этапов. <i>Действия:</i> Организация перил по п.7.6. Движение по п.7.9, 7.9.4.4. Снятие перил по п.7.6.15 (а,в,г). <i>Обратное движение:</i> В случае невозможности вернуться по своим перилам по п.7.9, п.7.9.4.4, движение по КОД в БЗ 2 далее движение по условиям этапа 4, далее по КОД в БЗ 3.</p>	<p><i>Оборудование этапа:</i> ИС – ОЗ, ТО2 – 4 судейских карабина. Двойные судейские перила восстановленные при прохождении этапа 4. ЦС – БЗ1, КЛ-окончание ОЗ, ТО1 –горизонтальная опора. ПОД – судейские перила навесной переправы. <i>Действия:</i> Движение по п.7.9, 7.9.4(в). <i>Обратное движение:</i> по ПОД по п.7.9, 7.9.4.4 (допускается без сопровождения), далее по условиям этапа 6</p>

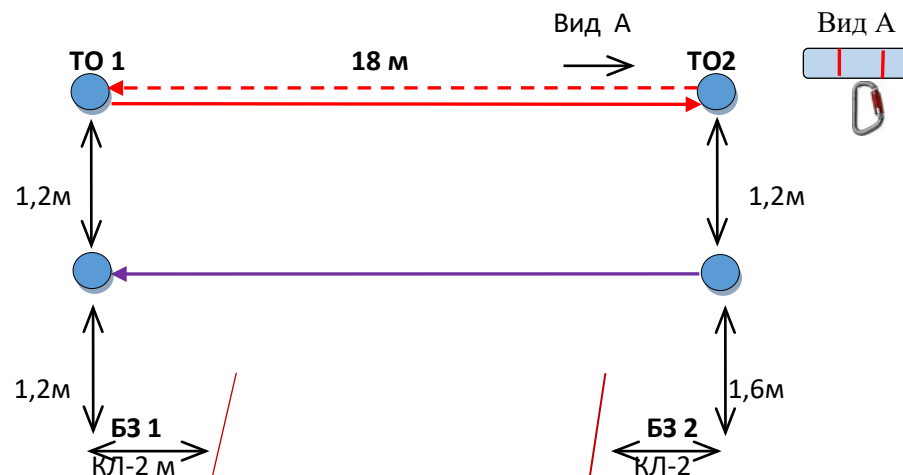
Расстояние до блока этапов 7-8 – 450 м

Блок этапов 7-8. Навесная переправа – Переправа по параллельным перилам. КВ = 9 мин.

Участники проходят блок этапов в следующем порядке:

- 1) Восстанавливают перила этапа 7 на ТО1, закрепляют перила этапа 8 на ТО1;
- 2) Проходят этап 7;
- 3) Организуют перила этапа 8 на ТО2;
- 4) Проходят этап 8.

Запрещена организация перил этапа 8 на ТО2 до прохождения этапа 7 вторым участником



Этап 7. Навесная переправа.

Оборудование этапа:

ИС – БЗ 1. ТО1 – горизонтальная опора. КЛ – начало ОЗ.

Двойные судейские перила для восстановления.

ЦС – БЗ. ТО2 – горизонтальные опоры, 1 судейский карабин

ПОД – судейские перила навесной переправы.

Действия: Восстановление перил по п.7.6.12.

Движение по п.7.9., п.7.9.3

Обратное движение: Движение по ПОД по п.7.9, далее по условиям этапа 7

Этап 8. Переправа по параллельным перилам.

Оборудование этапа:

ИС – БЗ2, ТО2 – горизонтальные опоры (верхняя и нижняя), 1 судейский карабин.

КЛ-начало ОЗ.

Судейские нижние перила (слэक्лайн).

ЦС – БЗ 1, ТО1 – горизонтальные опоры (верхняя и нижняя),

КЛ окончание БЗ.

КОД - вдоль коридора этапа

Действия: Организация верхних перил по п.7.6.

Движение по п.7.8. 7.8.7, Снятие верхних перил по п.7.6.15.

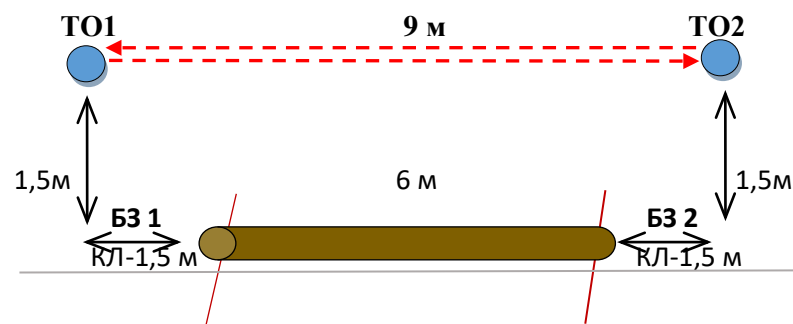
Обратное движение: в случае отсутствия возможности вернуться по своим перилам по п.7.8, движение по КОД на ИС этапа, а далее по условиям этапа 8.

Расстояние до блока этапов 9-10 – 500 м

Блок этапов 9-10. Переправа по бревну методом «горизонтальный маятник» - Переправа по бревну. КВ = 7 мин.

Участники проходят блок этапов в следующем порядке:

- 1) Закрепляют перила этапов 9, 10 на ТО1;
- 2) Проходят этап 9;
- 3) Организуют перила этапа 10 на ТО2;
- 4) Проходят этап 10.



Этап 9. Переправа по бревну методом «горизонтальный маятник».

Оборудование:

ИС – БЗ1, ТО1 – горизонтальная опора, КЛ-начало ОЗ.

ЦС – БЗ2, КЛ-окончание ОЗ.

КОД - вдоль коридора этапа

Действия: Организация перил по п.7.6. Движение по п.7.14. Снятие перил не производится, перила используются на этапе 10.

Обратное движение: по КОД, далее по условия этапа 9.

Этап 10. Переправа по бревну

Оборудование:

ИС – БЗ2, ТО2 – горизонтальная опора. КЛ-начало ОЗ.

ЦС – БЗ1, ТО1 – горизонтальная опора, КЛ-окончание ОЗ.

КОД - вдоль коридора этапа

Действия: Организация перил по п.7.6. Движение участника по п.7.8.

Снятие перил по п.7.6.15.

Обратное движение: при невозможности вернуться по своим перилам по п.7.8, движение по КОД, а далее по условиям этапа 10

Расстояние до финиша - 350м.

ФИНИШ