



ПЕРВЕНСТВО РОССИИ

15-19 августа 2022 года, Иркутская область, п. Листвянка

по спортивному туризму
на пешеходных дистанциях

УСЛОВИЯ СОРЕВНОВАНИЙ В ДИСЦИПЛИНЕ «ДИСТАНЦИЯ – ПЕШЕХОДНАЯ» (короткая)

Класс дистанции: 3

Количество технических этапов: 7

ОКВ: 2 часа

Расстояния между этапами, длина дистанции указаны на схеме дистанции.

- Соревнования проводятся в соответствии с Правилами вида спорта «Спортивный туризм», раздела 3, части 7. Далее пункт Правил, указанный в условиях этапа
- Заполнение и сдача декларации на предстартовой проверке не проверяется
- По п. 6.2.8.а
- На соревнованиях применяется система электронной отметки SPORTident. Порядок работы с отметкой на дистанции:

	Станция отметки	Место расположения	Расстояние от станции до чипа, при котором происходит отметка	Примечание
СТАРТ	отсутствует	-	-	Старт осуществляется по третьему звуковому сигналу стартовых часов
ПРОХОЖДЕНИЕ ЭТАПА	бесконтактная станция	на входе и выходе рабочей зоны этапа	1.8 м и менее	
СНЯТИЕ С ЭТАПА	контактная станция «СНЯТИЕ»	у судьи на выходе из рабочей зоны этапа	контактно	Участник должен отметить самостоятельно
ФИНИШ	бесконтактная станция	на линии финиша	при пересечении линии финиша	

Этап 1. Переправа по бревну методом «Горизонтальный маятник» КВ = 5 мин.

Оборудование этапа:

ИС – Б31, ТО1 – горизонтальная опора, КЛ – начало ОЗ.

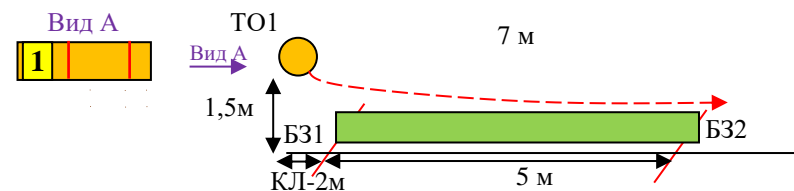
ЦС – Б32, КЛ – окончание ОЗ.

КОД – вдоль нитки этапа

Действия: Организация перил по п. 7.6. Движение по п.7.14 на ногах по бревну.

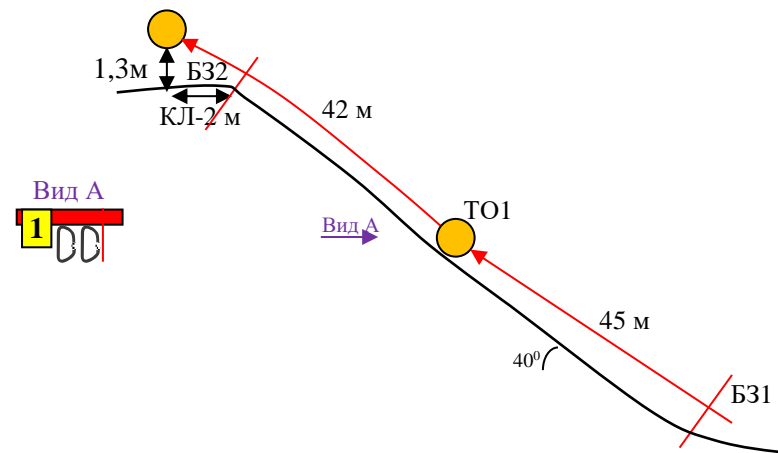
Снятие перил по п.7.6.15.

Обратное движение: по КОД.



Блок этапов 2-3. Подъём по склону – Подъём по склону. КВ = 10 мин.

Участник проходит этапы 2, 3 последовательно.



Этап 2. Подъём по склону

Оборудование этапа:

ИС – Б31, КЛ – начало ОЗ.

Судейские перила.

ЦС – ОЗ, ТО1 – 2 судейских карабина.

Действия: Движение по п. 7.10.

Обратное движение: по п. 7.10.

Этап 3. Подъём по склону

Оборудование этапа:

ИС – ОЗ, ТО1 – 2 судейских карабина.

Судейские перила.

ЦС – Б32, КЛ – окончание ОЗ.

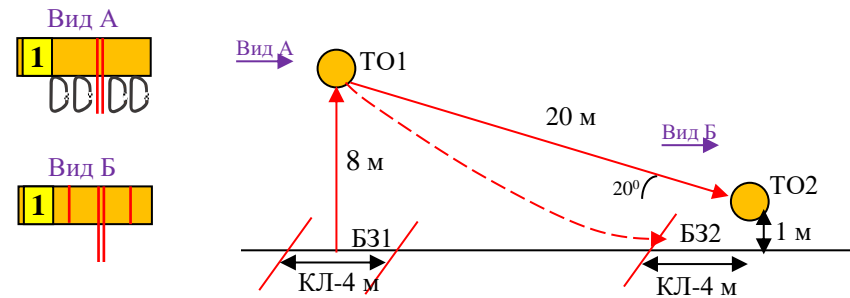
Действия: Движение по п. 7.10.

Обратное движение: по п. 7.10.

Блок этапов 4-5. Подъём по перилам - Спуск по наклонной навесной переправе. КВ = 10 мин.

Участник проходит блок этапов в следующем порядке:

- 1) проходит этап 4;
- 2) организует перила этапа 5;
- 3) проходит этап 5.



Этап 4. Подъём по перилам

Оборудование этапа:

ИС – БЗ1, КЛ – границы ОЗ.

Судейские перила

ЦС – ОЗ; ТО1 – 4 судейских карабина.

Действия: Движение по п.7.10.

Обратное движение: по п.7.10.

Этап 5. Спуск по наклонной навесной переправе

Оборудование этапа:

ИС – ОЗ, ТО1 – 4 судейских карабина.

Двойные судейские перила

ЦС – БЗ2, ТО2 – горизонтальная опора, КЛ – окончание ОЗ.

Действия: Организация перил для дополнительной самостраховки по п. 7.6. Движение по п.7.9 с дополнительной самостраховкой 7.9.4(б). Снятие перил для дополнительной самостраховки по п. 7.6.15.

Обратное движение: по п.7.9, 7.9.4(а).

Этап 6. Переправа по параллельным перилам. КВ = 6 мин.

Оборудование этапа:

ИС – БЗ1, ТО1 – горизонтальные опоры, КЛ – начало ОЗ.

Нижние перила - двойные судейские перила,

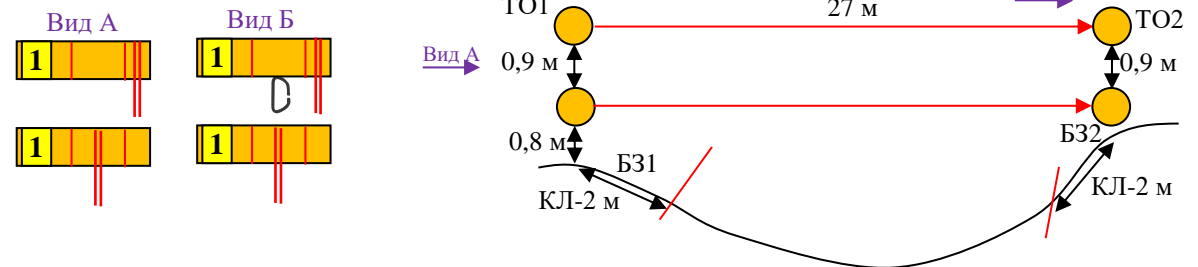
верхние - двойные судейские перила.

ЦС – БЗ2, ТО2 – горизонтальные опоры,

1 судейский карабин, КЛ – окончание ОЗ.

Действия: Движение по п.7.8.

Обратное движение: по п. 7.8.



Этап 7. Спуск по склону

Оборудование этапа:

ИС – БЗ1, ТО1 – 3 судейских карабина

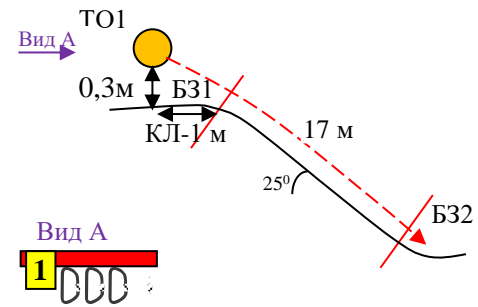
ПС – БЗ2, КЛ – окончание ОЗ.

ПОД – судейские перила справа и слева от этапа.

Действия: Организация перил по п.7.6. Движение по п.7.10.

Снятие перил по п.7.6.15.

Обратное движение: по п.7.10 по ПОД.



ФИНИШ