



ПЕРВЕНСТВО РОССИИ

15-19 августа 2022 года, Иркутская область, п. Листвянка

по спортивному туризму
на пешеходных дистанциях

УСЛОВИЯ СОРЕВНОВАНИЙ В ДИСЦИПЛИНЕ «ДИСТАНЦИЯ – ПЕШЕХОДНАЯ» (короткая)

Класс дистанции: 4

Количество технических этапов: 13

ОКВ: 2 часа

Расстояния между этапами, длина дистанции указаны на схеме дистанции.

- Соревнования проводятся в соответствии с Правилами вида спорта «Спортивный туризм», раздела 3, части 7. Далее пункт Правил, указанный в условиях этапа
- Заполнение и сдача декларации на предстартовой проверке не проверяется
- По п. 6.2.8.а
- На соревнованиях применяется система электронной отметки SPORTident. Порядок работы с отметкой на дистанции:

	Станция отметки	Место расположения	Расстояние от станции до чипа, при котором происходит отметка	Примечание
СТАРТ	отсутствует	-	-	Старт осуществляется по третьему звуковому сигналу стартовых часов
ПРОХОЖДЕНИЕ ЭТАПА	бесконтактная станция	на входе и выходе рабочей зоны этапа	1.8 м и менее	
СНЯТИЕ С ЭТАПА	контактная станция «СНЯТИЕ»	у судьи на выходе из рабочей зоны этапа	контактно	Участник должен отметить самостоятельно
ФИНИШ	бесконтактная станция	на линии финиша	при пересечении линии финиша	

Этап 1. Переправа по бревну методом «Горизонтальный маятник» КВ = 5 мин.

Оборудование этапа:

ИС – Б31, ТО1 – горизонтальная опора, КЛ – начало ОЗ.

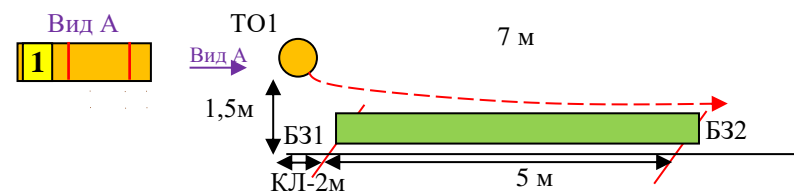
ЦС – Б32, КЛ – окончание ОЗ.

КОД – вдоль нитки этапа

Действия: Организация перил по п. 7.6. Движение по п.7.14 на ногах по бревну.

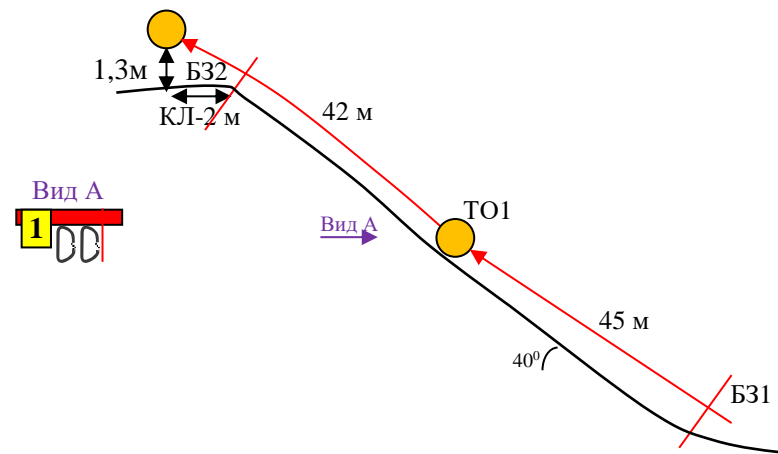
Снятие перил по п.7.6.15.

Обратное движение: по КОД.



Блок этапов 2-3. Подъём по склону – Подъём по склону. КВ = 10 мин.

Участник проходит этапы 2, 3 последовательно



Этап 2. Подъём по склону

Оборудование этапа:

ИС – Б31, КЛ – начало ОЗ.

Судейские перила.

ЦС – ОЗ, ТО1 – 2 судейских карабина.

Действия: Движение по п. 7.10.

Обратное движение: по п. 7.10.

Этап 3. Подъём по склону

Оборудование этапа:

ИС – ОЗ, ТО1 – 2 судейских карабина.

Судейские перила.

ЦС – Б32, КЛ – окончание ОЗ.

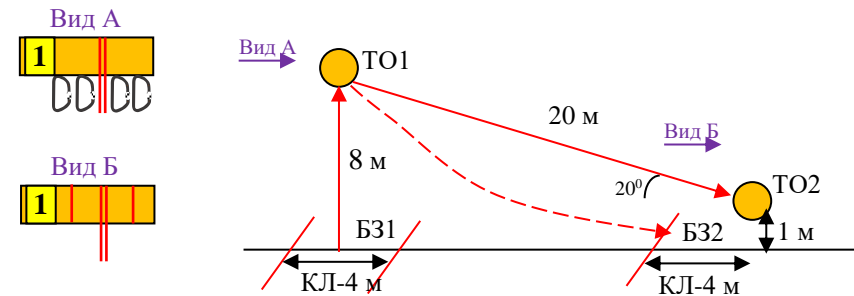
Действия: Движение по п. 7.10.

Обратное движение: по п. 7.10.

Блок этапов 4-5. Подъём по перилам - Спуск по наклонной навесной переправе. КВ = 10 мин.

Участник проходит блок этапов в следующем порядке:

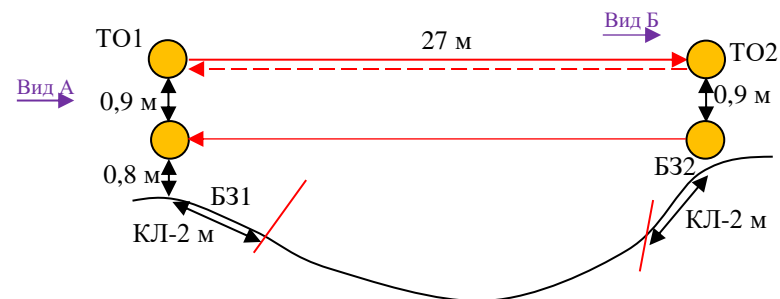
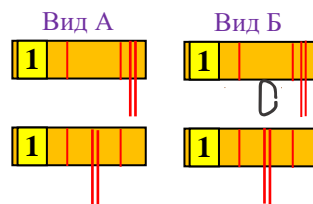
- 1) проходит этап 4;
- 2) организует перила этапа 5;
- 3) проходит этап 5.



Блок этапов 6–7. Навесная переправа – Переправа по параллельным перилам. КВ = 10 мин.

Участник проходит блок этапов в следующем порядке:

- 1) закрепляет перила этапа 7 на ТО1;
- 2) проходит этап 6;
- 3) организует перила этапа 7;
- 4) проходит этап 7.



Этап 6. Навесная переправа

Оборудование этапа:

ИС – БЗ1, ТО1 – горизонтальные опоры, КЛ – начало ОЗ.

Двойные судейские перила.

ЦС – БЗ2, ТО2 – горизонтальные опоры, 1 судейский карабин,

КЛ – окончание ОЗ.

Действия: Движение по п. 7.9.

Обратное движение: по п. 7.9.

Этап 7. Переправа по параллельным перилам

Оборудование этапа:

ИС – БЗ2, ТО2 – горизонтальные опоры, 1 судейский карабин, КЛ – начало ОЗ.

Нижние перила - двойные судейские перила

ЦС – БЗ1, ТО1 – горизонтальные опоры, КЛ – окончание ОЗ.

ПОД - двойные судейские перила.

Действия: Организация верхних перил по п.7.6. Движение по п.7.8. Снятие

верхних перил по п.7.6.15.

Обратное движение: по п.7.9 по ПОД или по п.7.8 по своим перилам.

Этап 8. Спуск по склону

Оборудование этапа:

ИС – БЗ1, ТО1 – 3 судейских карабина

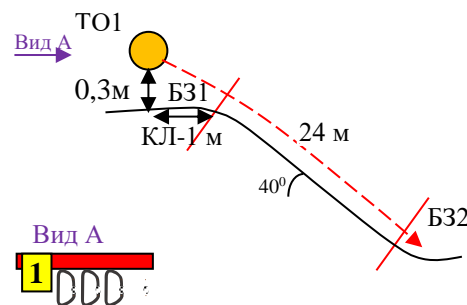
ЦС – БЗ2, КЛ – окончание ОЗ.

ПОД – судейские перила справа и слева от этапа.

Действия: Организация перил по п.7.6. Движение по п.7.10.

Снятие перил по п.7.6.15.

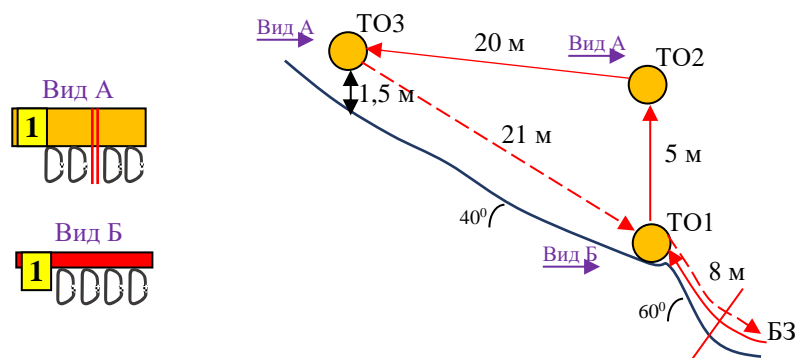
Обратное движение: по п.7.10 по ПОД.



Блок этапов 9-13. Подъём по перилам - Подъём по перилам – Навесная переправа – Спуск по склону – Спуск по перилам. КВ = 12 мин.

Участник проходит блок этапов в следующем порядке:

- 1) проходит этап 9, при необходимости организует перила этапа 13;
- 2) проходит этап 10;
- 3) проходит этап 11;
- 4) организует перила этапа 12;
- 5) проходит этап 12;
- 6) проходит этап 13.



<u>Этап 9. Подъём по перилам.</u>	<u>Этап 10. Подъём по перилам.</u>	<u>Этап 11. Навесная переправа.</u>	<u>Этап 12. Спуск по склону.</u>	<u>Этап 13. Спуск по перилам.</u>
<p><u>Оборудование этапа:</u> ИС – БЗ, КЛ – начало ОЗ. Судейские перила. ЦС – ОЗ, ТО1 – 4 судейских карабина. <u>Действия:</u> Движение по п.7.10. <u>Обратное движение:</u> по п.7.10.</p>	<p><u>Оборудование этапа:</u> ИС – ОЗ, ТО1 – 4 судейских карабина. Судейские перила. ЦС – ОЗ, ТО2 – 4 судейских карабина. <u>Действия:</u> Движение по п.7.10. <u>Обратное движение:</u> по п.7.10.</p>	<p><u>Оборудование этапа:</u> ИС – ОЗ, ТО2 – 4 судейских карабина. Двойные судейские перила. ЦС – ОЗ, ТО3 – 4 судейских карабина. <u>Действия:</u> Движение по п.7.9. <u>Обратное движение:</u> по п.7.9.</p>	<p><u>Оборудование этапа:</u> ИС – ОЗ, ТО3 – 4 судейских карабина. ЦС – ОЗ, ТО1 – 4 судейских карабина. <u>Действия:</u> Организация перил по п.7.6. Движение по п.7.10. Снятие перил по п.7.6.15 с ЦС этапа 12, с ЦС блока этапов 9-13, при движении по этапу 13. <u>Обратное движение:</u> по п.7.10 по своим перилам или по условиям этапов 10, 11.</p>	<p><u>Оборудование этапа:</u> ИС – ОЗ, ТО1 – 4 судейских карабина. ЦС – БЗ, КЛ – окончание ОЗ. ПОД – судейские перила. <u>Действия:</u> Организация перил по п.7.6. Движение по п.7.10. Снятие перил по п.7.6.15. <u>Обратное движение:</u> по п.7.10 по ПОД или своим перилам.</p>

ФИНИШ