



# ПЕРВЕНСТВО РОССИИ

15-19 августа 2022 года, Иркутская область, п. Листвянка

по спортивному туризму  
на пешеходных дистанциях

## УСЛОВИЯ СОРЕВНОВАНИЙ В ДИСЦИПЛИНЕ «ДИСТАНЦИЯ – ПЕШЕХОДНАЯ – СВЯЗКА» (короткая)

Класс дистанции: 3

Количество технических этапов: 7

ОКВ: 2 часа

Расстояния между этапами, длина дистанции указаны на схеме дистанции.

- Соревнования проводятся в соответствии с Правилами вида спорта «Спортивный туризм», раздела 3, части 7. Далее пункт Правил, указанный в условиях этапа
- Заполнение и сдача декларации на предстартовой проверке не проверяется
- По п. 6.2.8.а
- По п. 1.3.1.4 обеспечение участника ВКС не требуется.
- На соревнованиях применяется система электронной отметки SPORTident. Порядок работы с отметкой на дистанции:

	Станция отметки	Место расположения	Расстояние от станции до чипа, при котором происходит отметка	Примечание
СТАРТ	отсутствует	-	-	Старт осуществляется по третьему звуковому сигналу стартовых часов
ПРОХОЖДЕНИЕ ЭТАПА	бесконтактная станция	на входе и выходе рабочей зоны этапа	1.8 м и менее	
СНЯТИЕ С ЭТАПА	контактная станция «СНЯТИЕ»	у судьи на выходе из рабочей зоны этапа	контактно	Участник должен отметиться самостоятельно
ФИНИШ	бесконтактная станция	на линии финиша	при пересечении линии финиша	

**Этап 1. Переправа по бревну методом «Горизонтальный маятник» КВ = 5 мин.**

Оборудование этапа:

ИС – Б31, ТО1 – горизонтальная опора, КЛ – начало ОЗ.

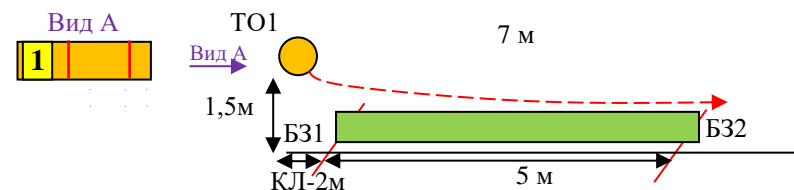
ЦС – Б32, КЛ – окончание ОЗ.

КОД – вдоль нитки этапа

Действия: Организация перил по п. 7.6. Движение по п.7.14 на ногах по бревну.

Снятие перил по п.7.6.15.

Обратное движение: по КОД.



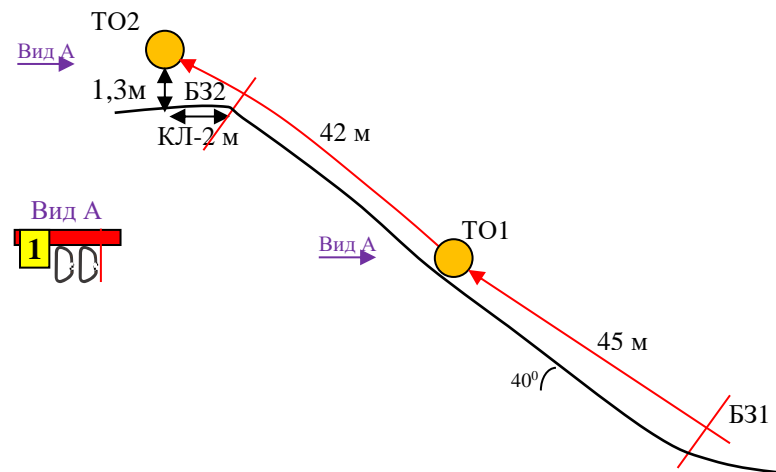
**Блок этапов 2-3. Подъём по склону – Подъём по склону. КВ = 10 мин.**

Участники проходят блок этапов в следующем порядке:

1) проходят этап 2;

2) проходят этап 3.

В ОЗ могут находиться оба участника.



**Этап 2. Подъём по склону**

Оборудование этапа:

ИС – Б31, КЛ – начало ОЗ.

Судейские перила.

ЦС – ОЗ, ТО1 – 2 судейских карабина.

Действия: Движение по п.7.10.

Обратное движение: по п. 7.10.

**Этап 3. Подъём по склону**

Оборудование этапа:

ИС – ОЗ, ТО1 – 2 судейских карабина.

Судейские перила.

ЦС – Б32, ТО2 – 2 судейских карабина, КЛ – окончание ОЗ.

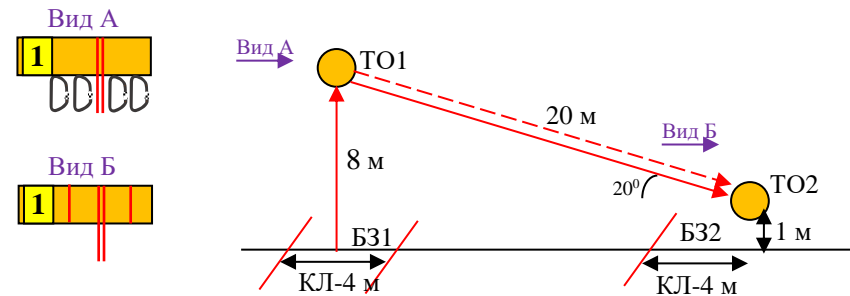
Действия: Движение первого участника по п.7.10. Движение второго участника по п. 7.11, 7.11.1(б).

Обратное движение: по п. 7.10.

**Блок этапов 4-5. Подъём по перилам - Спуск по наклонной навесной переправе. КВ = 10 мин.**

Участники проходят блок этапов в следующем порядке:

- 1) первый участник проходит этапы 4, 5;
- 2) второй участник проходит этапы 4, 5.



**Этап 4. Подъём по перилам**

Оборудование этапа:

ИС – БЗ1, КЛ – границы ОЗ.

Судейские перила

ЦС – ОЗ; ТО1 – 4 судейских карабина.

Действия: Движение первого участника по п.7.10. Движение второго участника по 7.11, 7.11.1(б).

Обратное движение: по п.7.10.

**Этап 5. Спуск по наклонной навесной переправе**

Оборудование этапа:

ИС – ОЗ, ТО1 – 4 судейских карабина.

Двойные судейские перила

ЦС – БЗ2, ТО2 – горизонтальная опора, КЛ – окончание ОЗ.

Действия: Движение первого участника по п.7.9, 7.9.4(в) по судейским перилам. Организация перил по п. 7.6. Движение второго участника по 7.9, 7.9.4(в) по командным перилам. Снятие перил по п.7.6.15

Обратное движение: по п.7.9 7.9.4(а) по судейским или командным перилам.

**тап 6. Переправа по параллельным перилам. КВ = 10 мин.**

Оборудование этапа:

ИС – БЗ1, ТО1 – горизонтальные опоры, КЛ – начало ОЗ.

Нижние перила - двойные судейские перила,

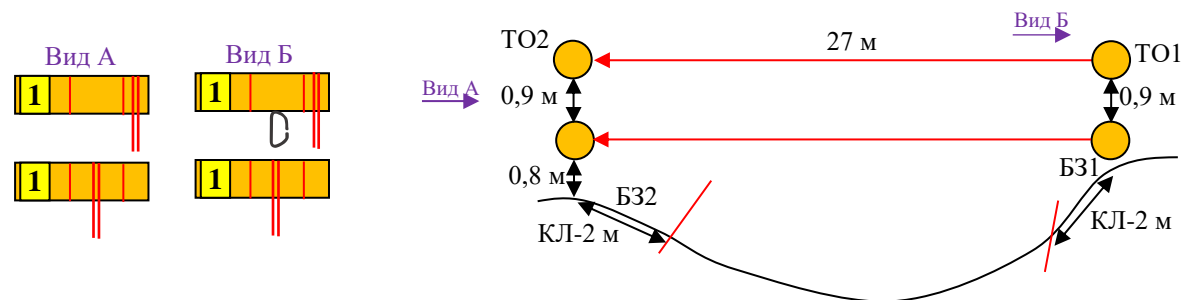
верхние - двойные судейские перила.

ЦС – БЗ2, ТО2 – горизонтальные опоры,

1 судейский карабин, КЛ – окончание ОЗ.

Действия: Движение по п.7.8.

Обратное движение: по п. 7.8.



### Этап 7. Спуск по склону

Оборудование этапа:

ИС – БЗ1, ТО1 – 3 судейских карабина

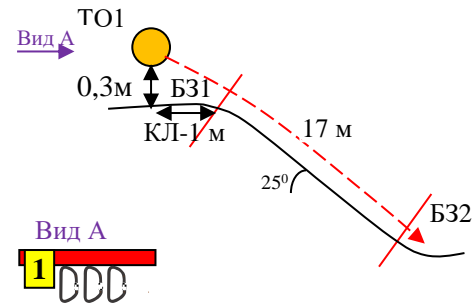
ЦС – БЗ2, КЛ – окончание ОЗ.

ПОД – судейские перила справа и слева от этапа.

Действия: Организация перил по п.7.6. Движение по п.7.12.

Снятие перил по п.7.6.15.

Обратное движение: по п.7.10 по ПОД.



ФИНИШ