



ПЕРВЕНСТВО РОССИИ

15-19 августа 2022 года, Иркутская область, п. Листвянка

по спортивному туризму
на пешеходных дистанциях

УСЛОВИЯ СОРЕВНОВАНИЙ В ДИСЦИПЛИНЕ «ДИСТАНЦИЯ – ПЕШЕХОДНАЯ – СВЯЗКА» (короткая)

Класс дистанции: 4

Количество технических этапов: 14

ОКВ: 2 часа

Расстояния между этапами, длина дистанции указаны на схеме дистанции.

- Соревнования проводятся в соответствии с Правилами вида спорта «Спортивный туризм», раздела 3, части 7. Далее пункт Правил, указанный в условиях этапа
- Заполнение и сдача декларации на предстартовой проверке не проверяется
- По п. 6.2.8.а
- По п. 1.3.1.4 обеспечение участника ВКС не требуется.
- На соревнованиях применяется система электронной отметки SPORTident. Порядок работы с отметкой на дистанции:

	Станция отметки	Место расположения	Расстояние от станции до чипа, при котором происходит отметка	Примечание
СТАРТ	отсутствует	-	-	Старт осуществляется по третьему звуковому сигналу стартовых часов
ПРОХОЖДЕНИЕ ЭТАПА	бесконтактная станция	на входе и выходе рабочей зоны этапа	1.8 м и менее	
СНЯТИЕ С ЭТАПА	контактная станция «СНЯТИЕ»	у судьи на выходе из рабочей зоны этапа	контактно	Участник должен отметиться самостоятельно
ФИНИШ	бесконтактная станция	на линии финиша	при пересечении линии финиша	

Этап 1. Переправа по бревну методом «Горизонтальный маятник» КВ = 5 мин.

Оборудование этапа:

ИС – Б31, ТО1 – горизонтальная опора, КЛ – начало ОЗ.

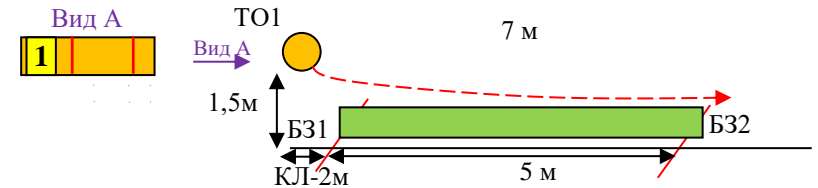
ЦС – Б32, КЛ – окончание ОЗ.

КОД – вдоль нитки этапа

Действия: Организация перил по п. 7.6. Движение по п.7.14 на ногах по бревну.

Снятие перил по п.7.6.15.

Обратное движение: по КОД.



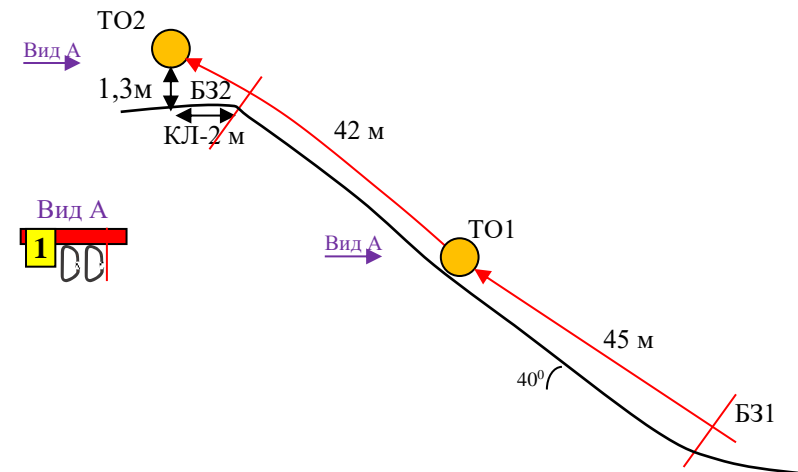
Этап 2-3. Подъём по склону – Подъём по склону. КВ = 10 мин.

Участники проходят блок этапов в следующем порядке:

1) проходят этап 2;

2) проходят этап 3.

В ОЗ могут находиться оба участника.



Этап 2. Подъём по склону

Оборудование этапа:

ИС – Б31, КЛ – начало ОЗ.

Судейские перила.

ЦС – ОЗ, ТО1 – 2 судейских карабина.

Действия: Движение первого участника по п.7.10. Движение второго участника по п. 7.11, 7.11.1(б), разрешена организация ВКС из ОЗ с ТО1.

Обратное движение: по п. 7.10.

Этап 3. Подъём по склону

Оборудование этапа:

ИС – ОЗ, ТО1 – 2 судейских карабина.

Судейские перила.

ЦС – Б32, ТО2 – 2 судейских карабина, КЛ – окончание ОЗ.

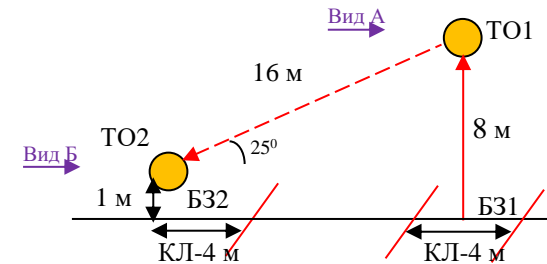
Действия: Движение первого участника по п.7.10. Движение второго участника по п. 7.11, 7.11.1(б).

Обратное движение: по п. 7.10.

Блок этапов 4-5. Подъём по перилам - Спуск по наклонной навесной переправе. КВ = 10 мин.

Участники проходят блок этапов в следующем порядке:

- 1) первый участник переходит в БЗ1, по земле вдоль нитки этапа;
- 2) первый участник проходит этап 4;
- 3) организуют перила этапа 5;
- 4) второй участник переходит в БЗ1, по земле вдоль нитки этапа;
- 5) первый участник проходит этап 5;
- 6) второй участник проходит этапы 4, 5.



Этап 4. Подъём по перилам

Оборудование этапа:

ИС – БЗ1, КЛ – границы ОЗ.

Судейские перила

ЦС – ОЗ; ТО1 – 4 судейских карабина.

Действия: Движение первого участника по п.7.10.

Движение второго участника по 7.11, 7.11.1(б).

Обратное движение: по п.7.10.

Этап 5. Спуск по наклонной навесной переправе

Оборудование этапа:

ИС – ОЗ, ТО1 – 4 судейских карабина.

ЦС – БЗ2, ТО2 – горизонтальная опора, КЛ – окончание ОЗ.

Действия: Организация перил по п.7.6. Движение по п.7.9, 7.9.4(в). Снятие перил по п.7.6.15.

Обратное движение: по п.7.9 7.9.4(а) по командным перилам или в БЗ1 вдоль нитки этапа, далее по условиям этапа 4.

Этап 6. Переправа по параллельным перилам. КВ = 10 мин.

Оборудование этапа:

ИС – БЗ1, ТО1 – горизонтальные опоры, КЛ – начало ОЗ.

Нижние перила - двойные судейские перила,

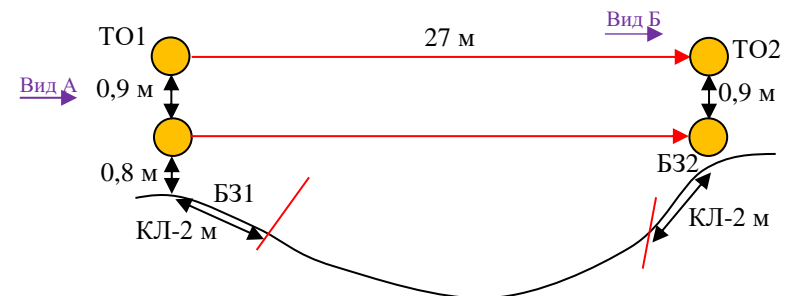
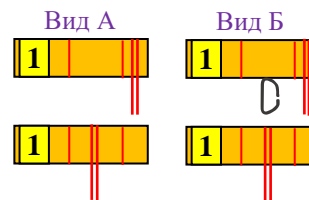
верхние - двойные судейские перила.

ЦС – БЗ2, ТО2 – горизонтальные опоры,

1 судейский карабин, КЛ – окончание ОЗ.

Действия: Движение по п.7.8.

Обратное движение: по п. 7.8.

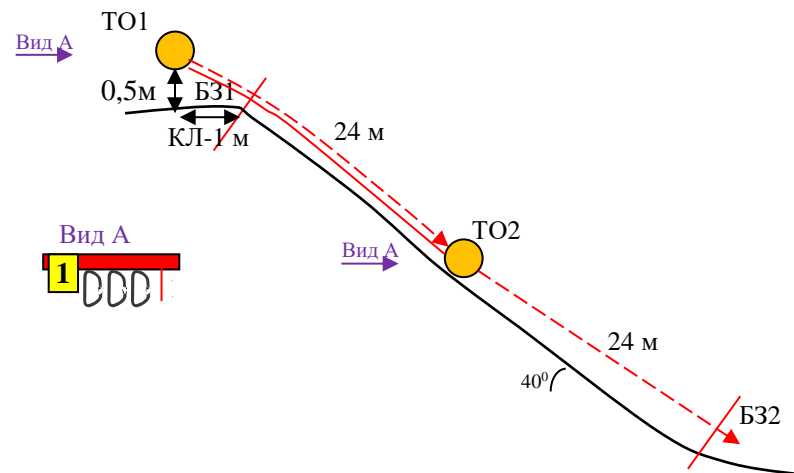


Блок этапов 7-8. Спуск по склону – Спуск по склону. КВ = 10 мин.

Участники проходят блок этапов в следующем порядке:

- 1) проходят этап 7;
- 2) проходят этап 8.

В ОЗ могут находиться оба участника.



Этап 7. Спуск по склону

Оборудование этапа:

ИС – Б31, ТО1 – 3 судейских карабина, КЛ – начало ОЗ.

ЦС – ОЗ, ТО2 – 3 судейских карабина.

ПОД – судейские перила.

Действия: Организация перил по п.7.6. Движение по п.7.10. Снятие перил по п.7.6.15 с ЦС этапа 7, с ЦС блока этапов 7-8, во время движения по этапу 8.

Обратное движение: по п.7.10 по ПОД или своим перилам.

Этап 8. Спуск по склону

Оборудование этапа:

ИС – ОЗ, ТО2 – 3 судейских карабина

ЦС – Б32, КЛ – окончание ОЗ.

ПОД – судейские перила справа и слева от этапа.

Действия: Организация перил по п.7.6. Движение по п.7.12 (разрешена организация ВКС из ОЗ с ТО2). Снятие перил по п.7.6.15.

Обратное движение: по п.7.10 по ПОД до ТО1, далее по условиям этапа 7 по судейским или своим перилам.

Этап 9. Подъём по склону. КВ = 15 мин.

Оборудование этапа:

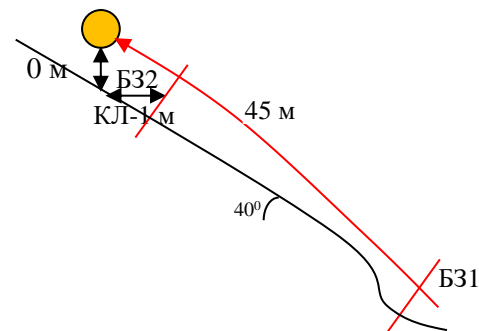
ИС – Б31, КЛ – начало ОЗ.

Судейские перила.

ЦС – Б32.

Действия: Движение по п.7.10.

Обратное движение: по п.7.10.



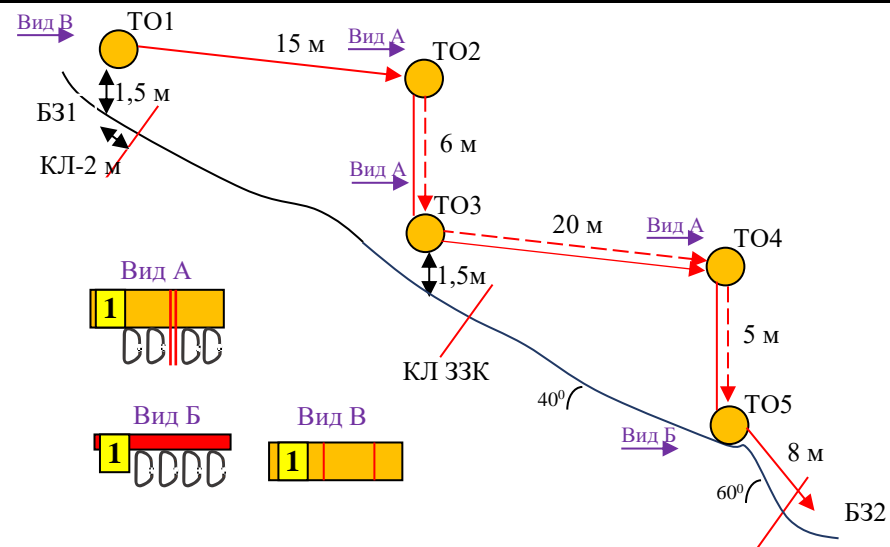
Блок этапов 10-14. Навесная переправа – Спуск по перилам – Навесная переправа – Спуск по перилам – Спуск по перилам. КВ = 15 мин.

Участники проходят блок этапов в следующем порядке:

- 1) первый участник проходит этапы 10;
- 2) организуют перила этапа 11;
- 3) первый участник проходит этап 11;
- 4) второй участник проходит этапы 10 и 11;
- 5) первый участник проходит этапы 12;
- 6) организуют перила этапа 12 и 13;
- 7) первый участник проходит этап 13;
- 8) второй участник проходит этапы 12 и 13;
- 9) организуют перила этапа 14;
- 10) проходят этап 14.

В ОЗ могут находиться оба участника.

Допускается организация сопровождение и ВКС из ОЗ на ТО3, ТО5.



<u>Этап 10. Навесная переправа.</u>	<u>Этап 11. Спуск по перилам.</u>	<u>Этап 12. Навесная переправа.</u>	<u>Этап 13. Спуск по перилам.</u>	<u>Этап 14. Спуск по перилам.</u>
<p><u>Оборудование этапа:</u> ИС – БЗ1, ТО1 – горизонтальная опора. Двойные судейские перила. ЦС – ОЗ, ТО2 – 4 судейских карабина. ПОД – судейские перила</p> <p><u>Действия:</u> Движение по п.7.9.</p> <p><u>Обратное движение:</u> по п.7.9 по судейским перилам.</p>	<p><u>Оборудование этапа:</u> ИС – ОЗ, ТО2 – 4 судейских карабина. ЦС – ОЗ, ТО3 – 4 судейских карабина. ПОД – судейские перила</p> <p><u>Действия:</u> Организация перил по п.7.6. Движение по п.7.12. Снятие перил по п.7.6.15.</p> <p><u>Обратное движение:</u> по п.7.10 по ПОД или командным перилам.</p>	<p><u>Оборудование этапа:</u> ИС – ОЗ, ТО3 – 4 судейских карабина, горизонтальная опора, 33К. Двойные судейские перила. ЦС – ОЗ, ТО4 – 4 судейских карабина.</p> <p><u>Действия:</u> Движение первого участника по п.7.9 по судейским перилам. Организация перил по 7.6. Движение второго участника по п.7.9 по командным перилам. Снятие перил по п.7.6.15 с ЦС этапов 12, 13, с ЦС блока этапов 10-14, во время движения по этапам 13, 14.</p> <p><u>Обратное движение:</u> по п.7.9 по судейским или командным перилам.</p>	<p><u>Оборудование этапа:</u> ИС – ОЗ, ТО4 – 4 судейских карабина. ЦС – ОЗ, ТО5 – 4 судейских карабина. ПОД – судейские перила</p> <p><u>Действия:</u> Организация перил по п.7.6. Движение по п.7.12. Снятие перил по п.7.6.15.</p> <p><u>Обратное движение:</u> по п.7.10 по ПОД или командным перилам.</p>	<p><u>Оборудование этапа:</u> ИС – ОЗ, ТО5 – 4 судейских карабина. Судейские перила. ЦС – БЗ2, КЛ – окончание ОЗ.</p> <p><u>Действия:</u> Движение по п.7.12.</p> <p><u>Обратное движение:</u> по п.7.10.</p>

ФИНИШ