



ПЕРВЕНСТВО РОССИИ
по спортивному туризму на лыжных дистанциях
1-6 марта 2022 года, Свердловская область, г. Березовский

УСЛОВИЯ СОРЕВНОВАНИЙ В ДИСЦИПЛИНЕ ДИСТАНЦИЯ – ЛЫЖНАЯ – ГРУППА (КОРОТКАЯ).

г.Березовский, м/н Шиловский, о/л «Зарница»

Дата проведения: 05 марта 2022 г.

Класс дистанции: 3

Количество технических этапов: 6.

Общая протяжённость дистанции: 5100 м.

ОКВ: 120 минут

- Соревнования проводятся в соответствии с Правилами вида спорта «Спортивный туризм», раздела 3, части 5. Далее пункт Правил, указанный в условиях этапа.
- По п. 6.2.9(а).
- В соответствии с п.п.3.3.6-3.3.9 использование роликов для снятия перил запрещено.
- При движении по КОД допускается перемещение участника как в сторону ИС, так и в сторону ЦС этапа.
- На соревнованиях применяется система электронной отметки SPORTident.

Порядок работы с отметкой на дистанции:

	Станция отметки	Место расположения	Расстояние от станции до чипа, при котором происходит отметка	Примечание
СТАРТ	отсутствует	-	-	Старт осуществляется по пятому звуковому сигналу стартовых часов
ПРОХОЖДЕНИЕ ЭТАПА	бесконтактная станция	на входе и выходе рабочей зоны этапа	1.8 м и менее	
СНЯТИЕ С ЭТАПА	контактная станция «СНЯТИЕ»	у судьи на выходе из рабочей зоны этапа	контактно	Участник должен отметить самостоятельно
ФИНИШ	бесконтактная станция	на линии финиша	при пересечении линии финиша	

Крепление бесконтактного ЧИПа обязательно на ЛЕВОМ плече.

Перечень, параметры, оборудование этапов и условия их прохождения

Старт.

Расстояние до этапа 1 – 1800 м.

Этап 1. Переправа по бревну. КВ - 6 мин.

Оборудование этапа:

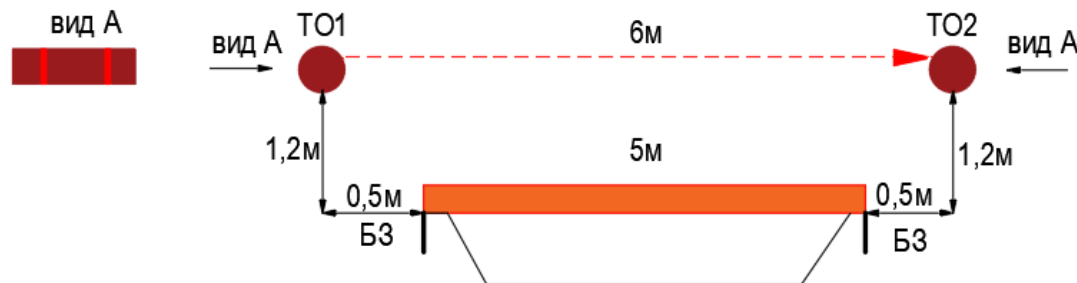
ИС - БЗ, ТО1 – горизонтальная опора, КЛ-начало ОЗ.

ЦС – БЗ, ТО2 - горизонтальная опора, КЛ-окончание ОЗ.

КОД - по коридору этапа.

Действия: Организация перил по п. 7.6. Движение первого участника по п. 7.14. Организация перил по п. 7.6. Движение остальных участников по п. 7.8. Снятие перил по п. 7.6.15.

Обратное движение: При невозможности вернуться по своим перилам по п.7.8, движение по КОД.



Расстояние до этапа 2 – 50 м.

Этап 2. Навесная переправа. КВ - 7 мин.

Оборудование этапа:

ИС - БЗ, ТО1 – горизонтальная опора, КЛ-начало ОЗ.

Судейские двойные перила для восстановления-исходное положение перил: веревка завязана с провисом на один штык без контрольного.

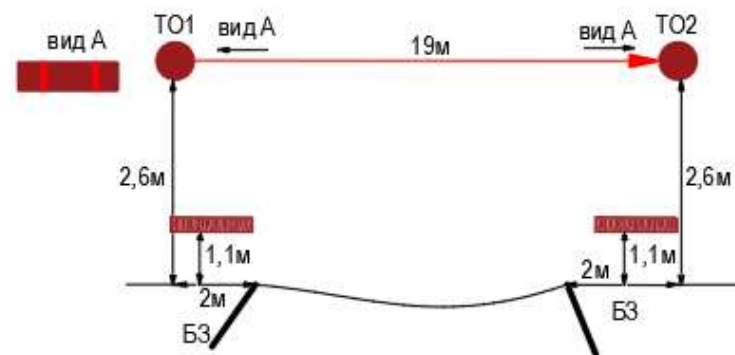
ЦС – БЗ, ТО2 - горизонтальная опора, КЛ-окончание ОЗ.

ПОД - судейские перила навесной переправы.

Действия: Восстановление перил по п. 7.6.12.

Движение участников по п.7.9.

Обратное движение: по п.7.9 по ПОД.



Расстояние до этапа 3 – 1750 м.

Этап 3. Переправа по параллельным перилам. КВ = 10 мин.

Оборудование этапа:

ИС – БЗ, ТО1 – горизонтальные опоры, 1 судейский карабин на верхней опоре, вспомогательные перила, КЛ-начало ОЗ.

Нижние судейские перила (слэक्лайн).

ЦС – БЗ, ТО2 – горизонтальные опоры, вспомогательные перила,

КЛ - окончание ОЗ.

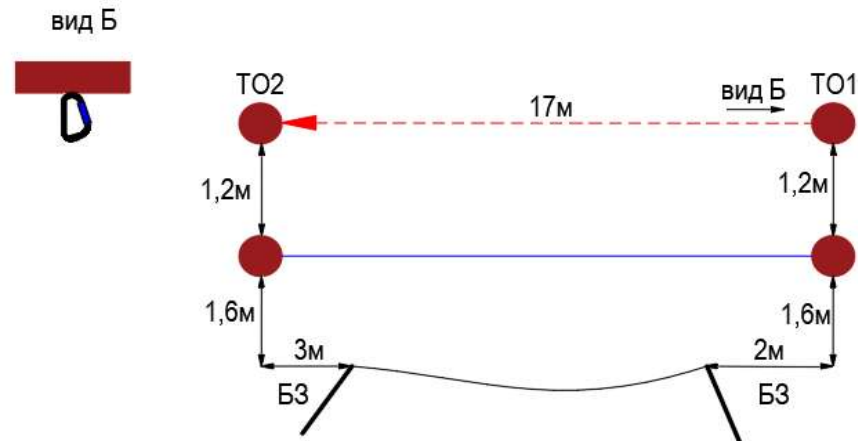
КОД - по коридору этапа.

Действия: Участники закрепляют перила на верхней опоре ТО2.

Переходят до ТО1 по коридору этапа (движение не регламентируется).

Организация верхних перил по п.7.6. Движение по п. 7.8. Снятие верхних перил по п.7.6.15.

Обратное движение: В случае отсутствия возможности вернуться по своим перилам по п.7.8, движение до ТО1 по КОД.



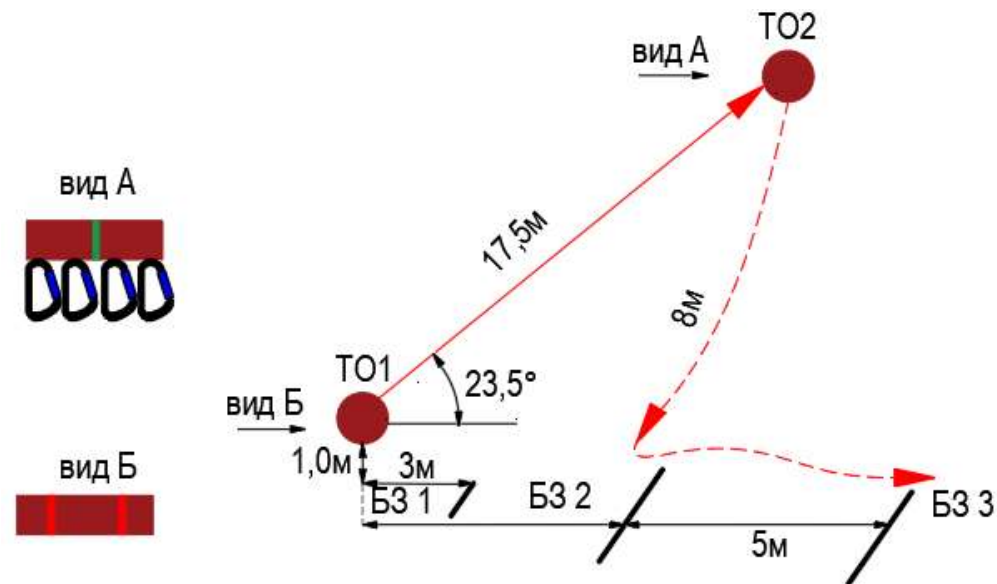
Расстояние до блока этапов 4-5-6 – 100 м.

БЛОК ЭТАПОВ 4-5-6. Подъем по наклонной навесной переправе – Спуск по перилам - Переправа методом «вертикальный маятник».

КВ = 12 мин.

Участники проходят блок этапов в следующем порядке:

- 1) Восстанавливают перила этапа 4;
- 2) Первый участник проходит этап 4;
- 3) Первый участник организует перила этапа 5, 6, проходит этап 5;
- 4) Остальные участники проходят этапы 4, 5;
- 5) Участники проходят этап 6.



Этап 4. Подъем по наклонной навесной переправе.

Оборудование этапа:

ИС – Б31, ТО1 - горизонтальная опора, КЛ - начало ОЗ,

Судейские двойные перила для восстановления - исходное положение перил: веревка завязана с провисом на один штык без контрольного.

ЦС - ОЗ, ТО2 - 4 судейских карабина.

ПОД - судейские перила навесной переправы.

Действия: Восстановление судейских перил по п.7.6.12. Движение по п.7.9, 7.9.4.4 .

Обратное движение: по п.7.9, 7.9.4(в) по ПОД.

Этап 5. Спуск по перилам

Оборудование этапа:

ИС – ОЗ, ТО2 – 4 судейских карабина.

ЦС – Б32.

КОД - по коридору этапа.

Действия: организация перил по п. 7.6, движение по п.7.12, снятие перил не производится, перила используются на этапе 6.

Обратное движение: В случае отсутствия возможности вернуться по своим перилам по п.7.11, 7.11.1(б), движение по КОД до ТО1, далее до ТО2 по условиям этапа 4 (допускается без сопровождения).

Этап 6. Переправа методом «вертикальный маятник»

Оборудование этапа:

ИС – Б32, КЛ-начало ОЗ.

Перила, наведенные при прохождении этапа 5.

ЦС – Б33, КЛ-окончание ОЗ.

КОД - по коридору этапа.

Действия: движение участников по п.7.15, 7.15.2(а), снятие перил по п.7.6.15.

Обратное движение: движение по КОД, при необходимости вернуться на ТО2, движение по КОД до ТО1 , далее до ТО2 по условиям этапа 4 (допускается без сопровождения).

Расстояние до финиша 1400 м.

ФИНИШ