



ПЕРВЕНСТВО РОССИИ

по спортивному туризму на лыжных дистанциях

1-6 марта 2022 года, Свердловская область, г. Березовский

УСЛОВИЯ СОРЕВНОВАНИЙ В ДИСЦИПЛИНЕ ДИСТАНЦИЯ – ЛЫЖНАЯ (ДЛИННАЯ).

г.Березовский, м/н Шиловский, о/л «Зарница»

Дата проведения: 03 марта 2022 г.

Класс дистанции: 4

Количество технических этапов: 9.

Общая протяжённость дистанции: 10500 м.

ОКВ: 120 минут

- Соревнования проводятся в соответствии с Правилами вида спорта «Спортивный туризм», раздела 3, части 5. Далее пункт Правил, указанный в условиях этапа.
- В соответствии с п.п.3.3.6-3.3.9 использование роликов для снятия перил запрещено.
- При движении по КОД допускается перемещение участника как в сторону ИС, так и в сторону ЦС этапа.
- На соревнованиях применяется система электронной отметки SPORTident.

Порядок работы с отметкой на дистанции:

	Станция отметки	Место расположения	Расстояние от станции до чипа, при котором происходит отметка	Примечание
СТАРТ	отсутствует	-	-	Старт осуществляется по пятому звуковому сигналу стартовых часов
ПРОХОЖДЕНИЕ ЭТАПА	бесконтактная станция	на входе и выходе рабочей зоны этапа	1.8 м и менее	
СНЯТИЕ С ЭТАПА	контактная станция «СНЯТИЕ»	у судьи на выходе из рабочей зоны этапа	контактно	Участник должен отметить самостоятельно
ФИНИШ	бесконтактная станция	на линии финиша	при пересечении линии финиша	

Крепление бесконтактного ЧИПа обязательно на ЛЕВОМ плече.

Перечень, параметры, оборудование этапов и условия их прохождения

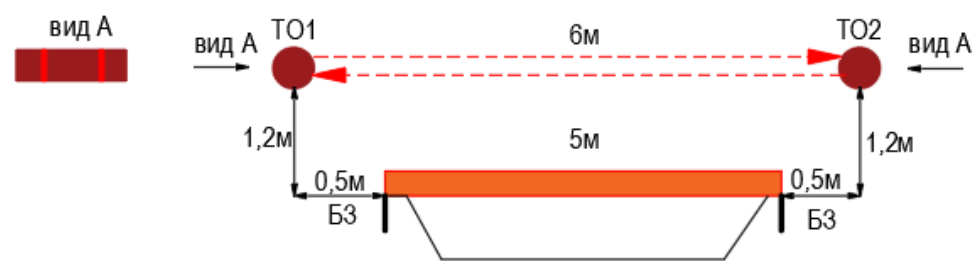
Старт.

Расстояние до блока этапов 1-2 – 2200 м.

Блок этапов 1-2. Переправа по бревну методом «горизонтальный маятник» – Переправа по бревну КВ-6мин.

Участник проходит блок этапов в следующем порядке:

- 1) Закрепляет перила этапа 1, 2 на ТО1;
- 2) Проходит этап 1;
- 3) Организует перила этапа 2 на ТО2;
- 5) Проходит этап 2.



Этап 1. Переправа по бревну методом «горизонтальный маятник».

Этап 2. Переправа по бревну.

Оборудование этапа:

ИС - БЗ, ТО1 – горизонтальная опора, КЛ-начало ОЗ.
 ЦС – БЗ, ТО2 - горизонтальная опора, КЛ-окончание ОЗ.
 КОД - вдоль коридора этапа.

Действия: Организация перил по п.7.6 Движение по п.7.14. Снятие перил не производится, перила используются на этапе 2.

Обратное движение: по КОД

Оборудование этапа:

ИС - БЗ, ТО2 – горизонтальная опора, КЛ-начало ОЗ.
 ЦС – БЗ, ТО1 - горизонтальная опора, КЛ-окончание ОЗ.
 КОД - вдоль коридора этапа.

Действия: Организация перил по п. 7.6. Движение по п. 7.8. Снятие перил по п. 7.6.15.

Обратное движение: При невозможности вернуться по своим перилам по п.7.8, движение по КОД.

Расстояние до этапа 3 – 2150 м.

Этап 3. Навесная переправа. КВ-5 мин.

Оборудование этапа:

ИС - БЗ, ТО1 – горизонтальная опора, КЛ-начало ОЗ.

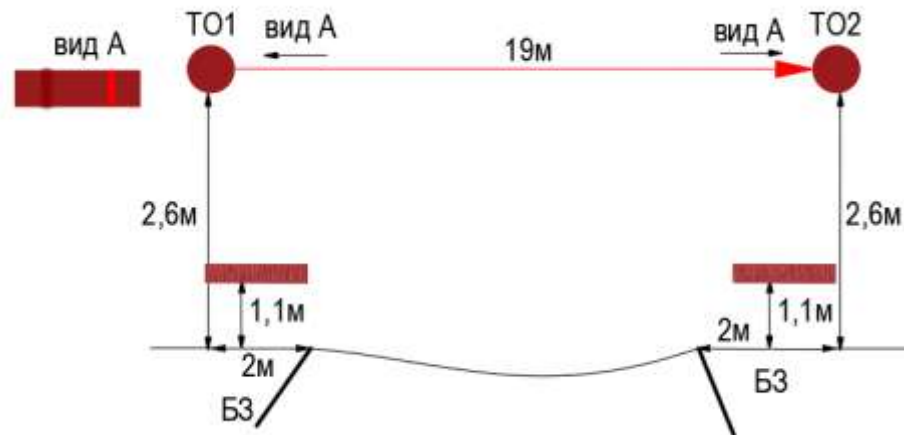
Судейские двойные перила для восстановления-исходное положение перил: веревка завязана с провисом на один штык без контрольного.

ЦС – БЗ, ТО2 - горизонтальная опора, КЛ-окончание ОЗ.

ПОД-судейские перила навесной переправы.

Действия: Восстановление перил по п. 7.6.12. Движение участника по п.7.9.

Обратное движение: по п.7.9 по ПОД.

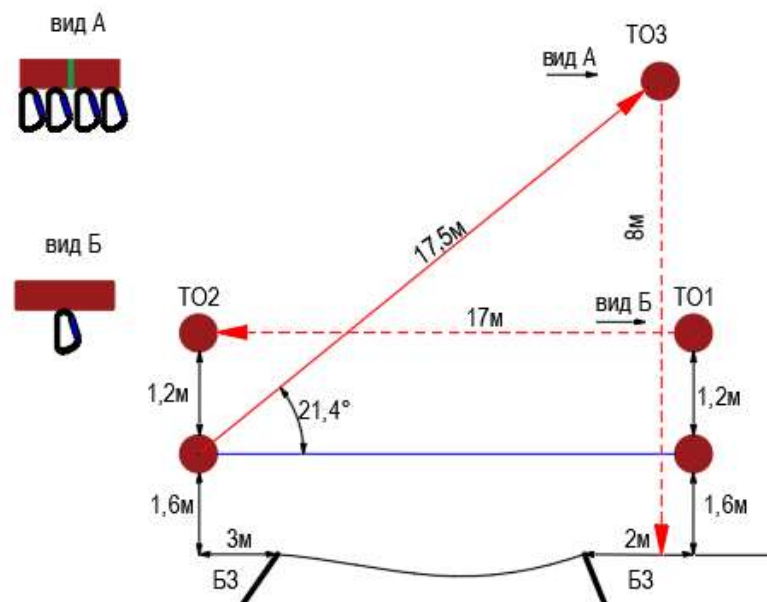


Расстояние до блока этапов 4-5-6 – 2150 м.

Блок этапов 4-5-6. Подъём по наклонной навесной переправе – Спуск по перилам – Переправа по параллельным перилам. КВ = 12 мин.

Участник проходит блок этапов в следующем порядке:

- 1) Закрепляет перила этапа 6 на верхней опоре ТО2, восстанавливает перила этапа 4 на нижней опоре ТО2;
- 2) Проходит этап 4;
- 3) Проходит этап 5;
- 4) Проходит этап 6.



Этап 4..Подъем по наклонной навесной переправе

Оборудование этапа:

ИС - БЗ. ТО2 - горизонтальная опора. КЛ - начало ОЗ.

Судейские двойные перила для восстановления-исходное положение перил: веревка завязана с провисом на один штык без контрольного.

ЦС - ОЗ. ТО3 - 4 судейских карабина.

ПОД-судейские перила навесной переправы.

Действия: Восстановление перил по п.7.6.12.

Движение по п.7.9, 7.9.4(а).

Обратное движение: По ПОД по п.7.9 с дополнительной самостраховкой по п. 7.9.4(б) по своим перилам.

Этап 5. Спуск по перилам.

Оборудование этапа:

ИС - ОЗ, ТО3 – 4 судейских карабина
ЦС - БЗ, ТО1 - нижняя горизонтальная опора, 1 судейский карабин на нижней горизонтальной опоре, КЛ – окончание ОЗ.
КОД - по коридору этапа

Действия: Организация перил по п.7.6.

Движение участника по п.7.10. Снятие перил по п. 7.6.15(а, в, г).

Обратное движение: В случае отсутствия возможности вернуться по своим перилам по п.7.10, движение по КОД до ТО2, далее до ТО3 по условиям этапа 4.

Этап 6. Переправа по параллельным перилам.

Оборудование этапа:

ИС – БЗ, ТО1 – горизонтальные опоры, 1 судейский карабин на верхней опоре, вспомогательные перила, КЛ - начало ОЗ.

Нижние судейские перила (слэклайн).

ЦС – БЗ, ТО2 – горизонтальные опоры, вспомогательные перила, КЛ - окончание ОЗ.

КОД - по коридору этапа.

Действия: Организация верхних перил по п.7.6.

Движение по п. 7.8. Снятие верхних перил по п. 7.6.15.

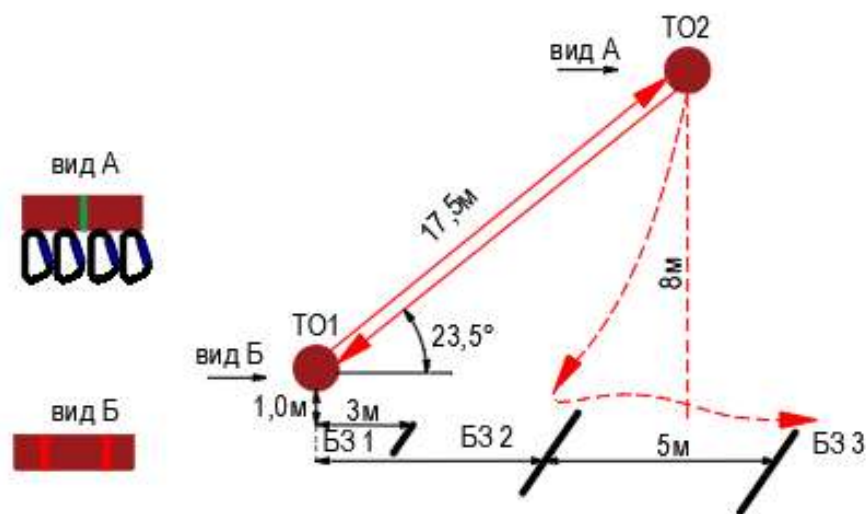
Обратное движение: В случае отсутствия возможности вернуться по своим перилам по п.7.8, движение до ТО1 по КОД.

Расстояние до блока этапов 7-8-9 – 2200 м.

БЛОК ЭТАПОВ 7-8-9. Подъем по наклонной навесной переправе – Спуск по наклонной навесной переправе - Переправа методом «вертикальный маятник». КВ = 12 мин.

Участник проходит блок этапов в следующем порядке:

- 1) Проходит этап 7.
- 2) Проходит этап 8.
- 3) Участник переходит из БЗ1 в БЗ2.
- 4) Проходит этап 9.



Этап 7. Подъем по наклонной навесной переправе.

Оборудование этапа:

ИС – БЗ1, ТО1 - горизонтальная опора, КЛ - начало ОЗ, Судейские двойные перила для восстановления исходного положения перил: веревка завязана с провисом на один штык без контрольного.

ЦС - ОЗ, ТО2 - 4 судейских карабина.

ПОД - судейские перила навесной переправы.

Действия: Участник восстанавливает судейские перила по п. 7.6.12. Движение по п. 7.9, 7.9.4(а).

Обратное движение: по ПОД по п. 7.9, с дополнительной самостраховкой по п. 7.9.4(б) к своим перилам.

Этап 8. Спуск по наклонной навесной переправе

Оборудование этапа:

ИС – ОЗ, ТО2 – 4 судейских карабина Судейские перила навесной переправы.

ЦС – БЗ1, КЛ-окончание ОЗ.

ПОД - судейские перила навесной переправы.

Действия: организация дополнительных страховочных перил по п. 7.6, движение по п. 7.9 с дополнительной самостраховкой по 7.9.4(б), снятие перил не производится, перила используются на этапе 9.

Обратное движение: ПОД по п. 7.9, 7.9.4(а).

Этап 9. Переправа методом «вертикальный маятник»

Оборудование этапа:

ИС – БЗ2, КЛ-начало ОЗ.

Перила, наведенные при прохождении этапа 8.

ЦС – БЗ3, КЛ-окончание ОЗ.

КОД - по коридору этапа.

Действия: движение участника по п. 7.15, снятие перил по п. 7.6.15.

Обратное движение: по КОД, при необходимости вернуться на ТО2, движение до ТО1 не регламентировано, далее по условиям этапа 7.

Расстояние до финиша 1800 м.

ФИНИШ