



# ПЕРВЕНСТВО РОССИИ по спортивному туризму на лыжных дистанциях 1-6 марта 2022 года, Свердловская область, г. Березовский

## УСЛОВИЯ СОРЕВНОВАНИЙ В ДИСЦИПЛИНЕ ДИСТАНЦИЯ – ЛЫЖНАЯ – СВЯЗКА (ДЛИННАЯ).

г.Березовский, м/н Шиловский, о/л «Зарница»

Дата проведения: 04 марта 2022 г.

**Класс дистанции: 4**

**Количество технических этапов: 10.**

**Общая протяжённость дистанции: 10500 м.**

**ОКВ: 120 минут**

- Соревнования проводятся в соответствии с Правилами вида спорта «Спортивный туризм», раздела 3, части 5. Далее пункт Правил, указанный в условиях этапа.
- В соответствии с п.п.3.3.6-3.3.9 использование роликов для снятия перил запрещено.
- При движении по КОД допускается перемещение участника как в сторону ИС, так и в сторону ЦС этапа.
- На соревнованиях применяется система электронной отметки SPORTident.

Порядок работы с отметкой на дистанции:

	Станция отметки	Место расположения	Расстояние от станции до чипа, при котором происходит отметка	Примечание
СТАРТ	отсутствует	-	-	Старт осуществляется по пятому звуковому сигналу стартовых часов
ПРОХОЖДЕНИЕ ЭТАПА	бесконтактная станция	на входе и выходе рабочей зоны этапа	1.8 м и менее	
СНЯТИЕ С ЭТАПА	контактная станция «СНЯТИЕ»	у судьи на выходе из рабочей зоны этапа	контактно	Участник должен отметить самостоятельно
ФИНИШ	бесконтактная станция	на линии финиша	при пересечении линии финиша	

Крепление бесконтактного ЧИПа обязательно на ЛЕВОМ плече.

## Перечень, параметры, оборудование этапов и условия их прохождения

### Старт.

*Расстояние до этапа 1 – 2200 м.*

#### **Этап 1. Переправа по бревну. КВ-6мин.**

##### Оборудование этапа:

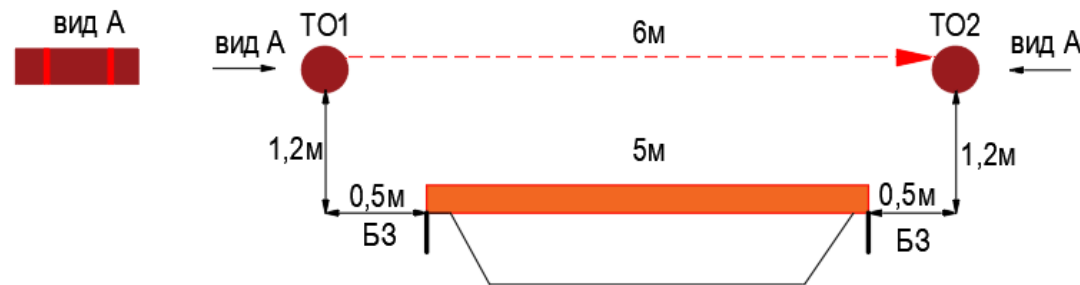
ИС - БЗ, ТО1 – горизонтальная опора, КЛ-начало ОЗ.

ЦС – БЗ, ТО2 - горизонтальная опора, КЛ-окончание ОЗ.

КОД - по коридору этапа.

Действия: Организация перил по п. 7.6. Движение первого участника по п. 7.14. Организация перил по п. 7.6. Движение второго участника по п. 7.8. Снятие перил по п. 7.6.15.

Обратное движение: В случае отсутствия возможности вернуться по своим перилам по п.7.8, движение по КОД.

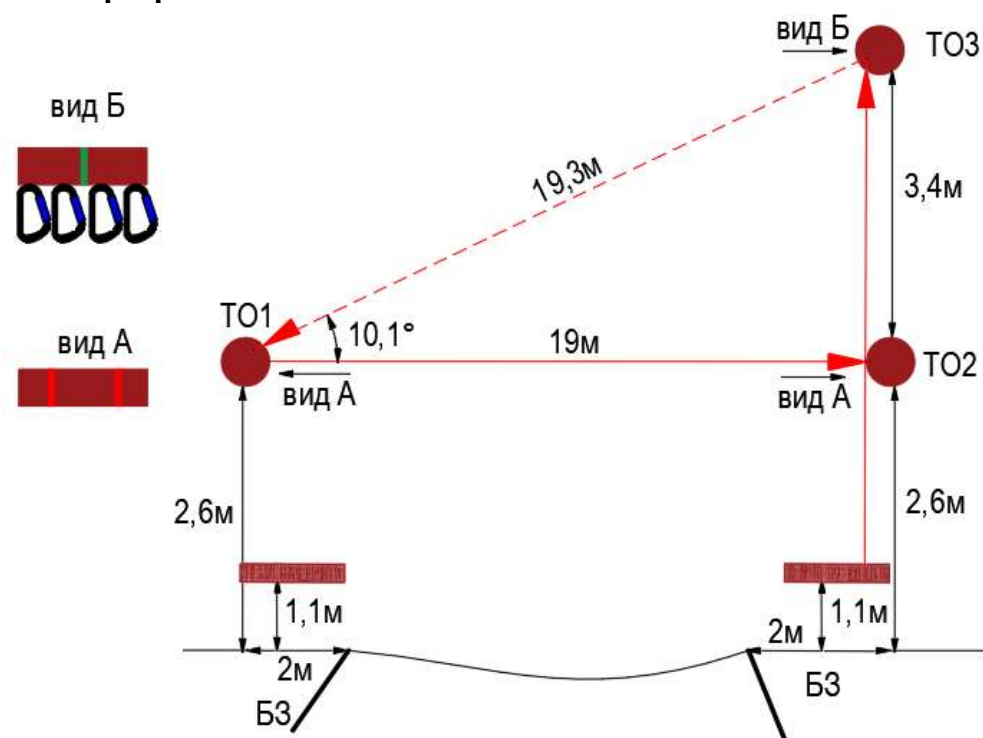


Расстояние до блока этапов 2-3-4 – 2150 м.

**Блок этапов 2-3-4. Навесная переправа – Подъем по перилам – Навесная переправа. КВ = 12 мин.**

Участники проходят блок этапов в следующем порядке:

- 1) Закрепляют перила этапа 4 на ТО1, восстанавливают перила этапа 2 на ТО1;
- 2) Проходят этап 2;
- 3) Первый участник проходит этап 3;
- 4) Первый участник организует перила этапа 4 на ТО3.
- 5) Первый участник проходит этап 4.
- 6) Второй участник проходит этапы 3, 4.



**Этап 2. Навесная переправа**

Оборудование этапа:

ИС - БЗ. ТО1 - горизонтальная опора. КЛ - начало ОЗ.

Судейские двойные перила для восстановления-исходное положение перил: веревка завязана с провисом на один штык без контрольного.

ЦС - БЗ. ТО2 – горизонтальная опора. КЛ-окончание ОЗ.

ПОД - судейские перила навесной переправы.

Действия: Восстановление перил по п.7.6.12. Движение по п.7.9.

Обратное движение: По п.7.9 по ПОД.

**Этап 3. Подъем по перилам.**

Оборудование этапа:

ИС - БЗ, ТО2 – горизонтальная опора.

Судейские перила

ЦС - ОЗ, ТО3 - 4 судейских карабина.

ПОД – судейские перила.

Действия: Движение первого участника по п.7.10., движение второго участника по п.7.11, 7.11.1(б).

Обратное движение: по п.7.12 по ПОД.

**Этап 4. Навесная переправа..**

Оборудование этапа:

ИС – ОЗ, ТО3 - 4 судейских карабина.

ЦС – БЗ, КЛ - окончание ОЗ, ТО1 – горизонтальная опора.

ПОД – перила этапов 2 и 3

Действия: Организация перил по п.7.6. Движение по п.7.9. Снятие перил по п.7.6.15.

Обратное движение: В случае отсутствия возможности вернуться по своим перилам по п.7.9, движение до ТО3 по условиям этапов 2, 3.

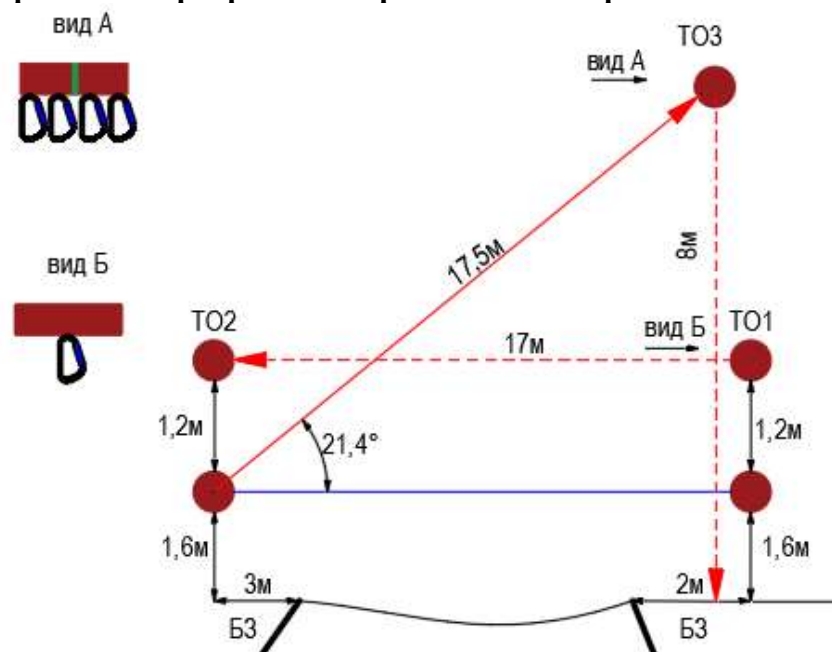
Расстояние до блока этапов 4-5-6 – 2150 м.

**Блок этапов 5-6-7. Подъём по наклонной навесной переправе – Спуск по перилам – Переправа по параллельным перилам. КВ = 12 мин.**

Участники проходят блок этапов в следующем порядке:

- 1) Закрепляют перила этапа 7 на верхней опоре ТО2, восстанавливают перила этапа 5 на нижней опоре ТО2;
- 2) Первый участник проходит этапы 5, 6;
- 3) Организация перил этапа 7
- 4) Второй участник проходит этапы 5, 6;
- 5) Проходят этап 7.

п.3-4 допускается выполнять одновременно.



**Этап 5. Подъем по наклонной навесной переправе**

Оборудование этапа:

ИС - БЗ. ТО2 - горизонтальные опоры. КЛ - начало ОЗ.  
 Судейские двойные перила для восстановления-исходное положение перил: веревка завязана с провисом на один штык без контрольного.  
 ЦС - ОЗ. ТО3 - 4 судейских карабина.  
 ПОД - судейские перила навесной переправы.  
Действия: Восстановление перил по п.7.6.12.  
 Движение участников по п.7.9, 7.9.4.4.  
Обратное движение: По п.7.9, 7.9.4(в) по ПОД.

**Этап 6. Спуск по перилам.**

Оборудование этапа:

ИС - ОЗ, ТО3 – 4 судейских карабина  
 ЦС - БЗ, ТО1 - нижняя горизонтальная опора, 1 судейский карабин на верхней опоре, КЛ - ОЗ.  
 КОД - по коридору этапа  
Действия: Организация перил по п.7.6.  
 Движение участников по п.7.12. Снятие перил по п. 7.6.15(а, в, г).  
Обратное движение: В случае отсутствия возможности вернуться по своим перилам по п.7.11, 7.11.1(б), движение по КОД до ТО2, далее до ТО3 по условиям этапа 5 (допускается без сопровождения)

**Этап 7. Переправа по параллельным перилам.**

Оборудование этапа:

ИС – БЗ, ТО1 – горизонтальные опоры, 1 судейский карабин на верхней опоре, вспомогательные перила, КЛ - начало ОЗ.  
 Нижние судейские перила (слэклайн).  
 ЦС – БЗ, ТО2 – горизонтальные опоры, вспомогательные перила, КЛ - окончание ОЗ.  
 КОД - по коридору этапа.  
Действия: Организация верхних перил по п.7.6.  
 Движение по п. 7.8. Снятие верхних перил по п.7.6.15.  
Обратное движение: В случае отсутствия возможности вернуться по своим перилам по п.7.8, движение до ТО1 по КОД.

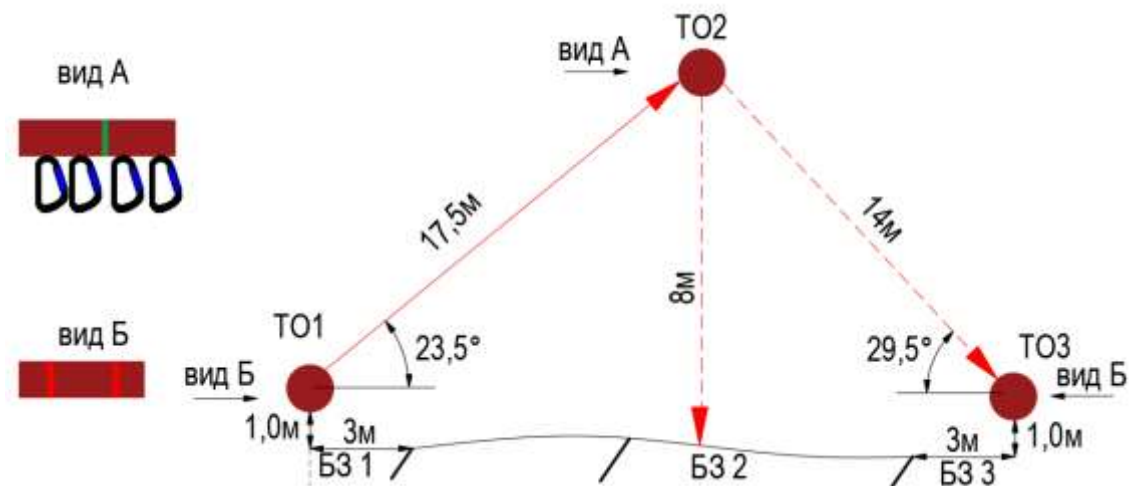
Расстояние до блока этапов 8-9-10 – 2200 м.

**Блок этапов 8-9-10. Подъем по наклонной навесной переправе – Спуск по перилам – Спуск по наклонной навесной переправе. КВ = 12 мин.**

Участники проходят блок этапов в следующем порядке:

- 1) Восстанавливают перила этапа 8;
- 2) Первый участник проходит этап 8;
- 3) Первый участник закрепляет на ТО2 перила этапов 9, 10;
- 4) Первый участник проходит этап 9;
- 5) Первый участник переходит по коридору этапа до ТО3;
- 6) Первый участник организует перила этапа 10;
- 7) Второй участник проходит этапы 8, 10.

Этап 8 проходят оба участника, этапы 9, 10 - два разных участника.



**Этап 8. Подъем по наклонной навесной переправе.**

Оборудование этапа:

ИС – БЗ1, ТО1 - горизонтальная опора, КЛ - начало ОЗ,

Судейские двойные перила для восстановления- исходное положение перил: веревка завязана с провисом на один штык без контрольного.

ЦС - ОЗ, ТО2 - 4 судейских карабина.

ПОД - судейские перила навесной переправы.

Действия: Восстановление судейских перил по п.7.6.12. Движение по п.7.9, 7.9.4.4.

Обратное движение: по п.7.9, 7.9.4(в) по ПОД.

**Этап 9. Спуск по перилам.**

Оборудование этапа:

ИС – ОЗ, ТО2 – 4 судейских карабина.

ЦС – БЗ2, КЛ - окончание ОЗ.

КОД - по коридору этапа.

Действия: организация перил по п. 7.6, движение по п.7.12, снятие перил допускается не производить, либо осуществляется по п.7.6.15. Разрешено использование данных перил на этапе 10.

Обратное движение: В случае отсутствия возможности вернуться по своим перилам по п.7.11, 7.11.1(б), движение по КОД до ТО1, далее до ТО2 по условиям этапа 8.

**Этап 10. Спуск по наклонной навесной переправе.**

Оборудование этапа:

ИС – ОЗ, ТО2 – 4 судейских карабина.

ЦС – БЗ3, ТО3 -горизонтальная опора, КЛ - окончание ОЗ.

КОД - по коридору этапа.

Действия: организация перил по п. 7.6, движение по п.7.9, 7.9.4(в), снятие перил по п.7.6.15.

Обратное движение: В случае отсутствия возможности вернуться по своим перилам по п.7.9, 7.9.4.4, движение по КОД до ТО1, далее до ТО2 по условиям этапа 8 (допускается без сопровождения).

Расстояние до финиша 1800 м.

**ФИНИШ**