



ВСЕРОССИЙСКИЕ СОРЕВНОВАНИЯ ПО СПОРТИВНОМУ ТУРИЗМУ НА ПЕШЕХОДНЫХ ДИСТАНЦИЯХ СРЕДИ ЮНОШЕЙ / ДЕВУШЕК «ВЕСЕННИЙ ПРИЗЫВ – 2022»

29 апреля – 4 мая 2022 г.

Республика Марий Эл, Медведевский район, п. Куяр, УТБ «Сосновая роща»

УСЛОВИЯ СОРЕВНОВАНИЙ В ДИСЦИПЛИНЕ «ДИСТАНЦИЯ – ПЕШЕХОДНАЯ – ГРУППА» длинная

Класс дистанции – 3	Количество этапов – 8
Длина дистанции – 5690 м	ОКВ дистанции – 120 мин

- Соревнования проводятся в соответствии с Правилами вида спорта «Спортивный туризм», раздела 3, части 7. Далее пункт Правил, указанный в условиях этапа.
- По п. 1.3.1.4 обеспечение участника ВКС не требуется.
- На соревнованиях применяется система электронной отметки SPORTident.

Порядок работы с отметкой на дистанции:

	Станция отметки	Место расположения	Расстояние от станции до чипа, при котором происходит отметка	Примечание
СТАРТ	отсутствует	-	-	старт осуществляется по третьему звуковому сигналу стартовых часов
ПРОХОЖДЕНИЕ ЭТАПА	бесконтактная станция	на входе и выходе в/из рабочей зоны этапа	1,8 м и менее	
СНЯТИЕ С ЭТАПА	контактная станция «СНЯТИЕ»	у судьи на выходе из рабочей зоны этапа	контактно	участник должен отметить самостоятельно
ФИНИШ	контактная станция	у судьи в зоне финиша	контактно	

ПЕРЕЧЕНЬ ЭТАПОВ, ПАРАМЕТРЫ, ОБОРУДОВАНИЕ И УСЛОВИЯ ПРОХОЖДЕНИЯ

Старт

Расстояние до этапа 1: 1100 м (маркированный участок)

Этап 1. Навесная переправа. TO1→TO2

Оборудование:
 ИС: БЗ-1, КЛ – начало ОЗ, TO1 – горизонтальная опора.
 Судейские перила навесной переправы.
 ЦС: БЗ-2, КЛ – окончание ОЗ, TO2 – горизонтальная опора.
Действия: Движение по п.7.9.
Обратное движение: По судейским перилам по п.7.9.

Расстояние до этапа 2: 1100 м (маркированный участок)

Этап 2. Переправа по параллельным перилам. TO1→TO2

Оборудование:
 ИС: БЗ-1, КЛ – начало ОЗ, TO1 – горизонтальные опоры.
 Верхние перила – одинарная веревка.
 Нижние перила – слеклайн (стропа 35 мм).
 ЦС: БЗ-2, КЛ – окончание ОЗ, TO2 – горизонтальные опоры.
Действия: Движение по п.7.8.
Обратное движение: По судейским перилам по п.7.8.

Расстояние до этапа 3: 1100 м (маркированный участок)

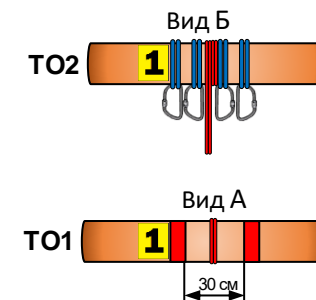
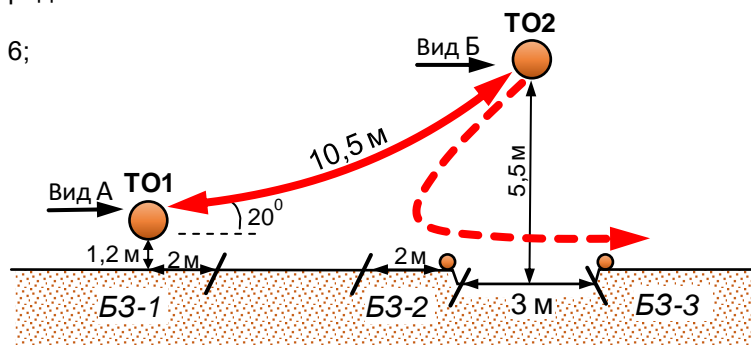
Этап 3. Переправа по бревну. TO1→TO2

Оборудование:
 ИС: БЗ-1, КЛ – начало ОЗ, TO1 – горизонтальная опора.
 Судейские перила для первого участника.
 ЦС: БЗ-2, КЛ – окончание ОЗ, TO2 – горизонтальная опора.
Действия: Движение первого участника ногами по бревну по судейским перилам по п.7.8. Организация перил по п.7.6. Движение остальных участников ногами по бревну по командным перилам по п.7.8. Снятие перил по п.7.6.15.
Обратное движение: По командным или своим перилам по п.7.8.

Блок этапов 4-6. Подъем по наклонной навесной переправе – Спуск по наклонной навесной переправе – Переправа методом «вертикальный маятник».

Блок этапов участники преодолевают в следующем порядке:

- 1) Первый участник проходит этап 4;
 - 2) Первый участник организует на ТО2 перила этапа 6;
 - 3) Первый участник проходит этап 5;
 - 4) Все участники переходят из БЗ-1 в БЗ-2;
 - 5) Проходят этап 6.
- Этап 4 и 5 проходит один участник
Этап 6 проходят четыре участника



Этап 4. Подъем по наклонной навесной переправе.

ТО1→ТО2

Оборудование:

ИС: БЗ-1, КЛ – начало ОЗ, ТО1 – горизонтальная опора.

Судейские перила для восстановления – исходное положение перил: веревка завязана с провисом на один штык без контрольного.

ЦС: ОЗ, ТО2 – 4 карабина.

Действия: Восстановление перил по п.7.6.12.

Движение по п.п.7.9, 7.9.4.4.

Обратное движение: По судейским перилам по п.п.7.9, 7.9.4(в).

Этап 5. Спуск по наклонной навесной переправе.

ТО2→ТО1

Оборудование:

ИС: ОЗ, ТО2 – 4 карабина.

Судейские перила навесной переправы.

ЦС: БЗ-1, КЛ – окончание ОЗ, ТО1 – горизонтальная опора.

Действия: Движение по п.п.7.9, 7.9.4(в).

Обратное движение: По судейским перилам по п.п.7.9, 7.9.4(а).

Этап 6. Переправа методом «Вертикальный маятник».

БЗ-2→БЗ-3

Оборудование:

ИС: БЗ-2, КЛ – начало ОЗ.

ТО2 – 4 карабина.

ЦС: БЗ-3, КЛ – окончание ОЗ.

КОД – вдоль нитки этапа.

Действия: Организация перил по п.7.6.

Движение по п.п.7.15, 7.15.2(а). Снятие перил по п.7.6.15.

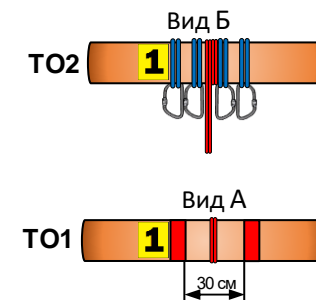
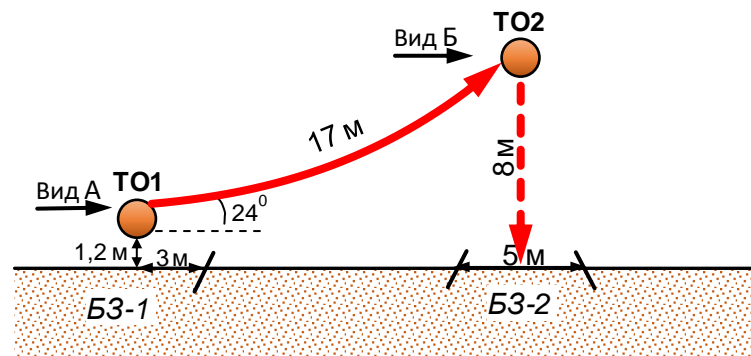
Обратное движение: По КОД. В случае отсутствия возможности снятия перил, движение осуществляется по КОД в БЗ-1 и далее по условиям этапа 4 (допускается без сопровождения).

Расстояние до блока этапов 7-8: 1100 м (маркированный участок)

Блок этапов 7-8. Подъем по наклонной навесной переправе – Спуск по перилам.

Блок этапов участники преодолевают в следующем порядке:

- 1) Восстанавливают перила этапа 7 на ТО1;
- 2) Первый участник проходит этап 7;
- 3) Первый участник организует перила этапа 8;
- 4) Первый участник проходит этап 8;
- 5) Остальные участники проходят этапы 7 и 8.



Этап 7. Подъем по наклонной навесной переправе.

ТО1→ТО2

Оборудование:

ИС: БЗ-1, КП – начало ОЗ, ТО1 – горизонтальная опора.

Судейские перила для восстановления – исходное положение перил: веревка завязана с провисом на один штык без контрольного.

ЦС: ОЗ, ТО2 – 4 карабина.

Действия: Восстановление перил по п.7.6.12. Движение по п.п.7.9, 7.9.4.4.

Обратное движение: По судейским перилам по п.7.9, 7.9.4(в).

Этап 8. Спуск по перилам.

ТО2→БЗ-2

Оборудование:

ИС: ОЗ, ТО2 – 4 карабина.

ЦС: БЗ-2, КП – окончание ОЗ.

КОД – вдоль нитки этапа 7.

Действия: Организация перил по п.7.6. Движение по п.7.12. Снятие перил по п.7.6.15.

Обратное движение: По командным перилам по п.7.10. В случае отсутствия возможности снятия перил, движение осуществляется по КОД в БЗ-1 и далее по условиям этапа 7 (допускается без сопровождения).

Расстояние до финиша: 190 м (маркированный участок)

Финиш